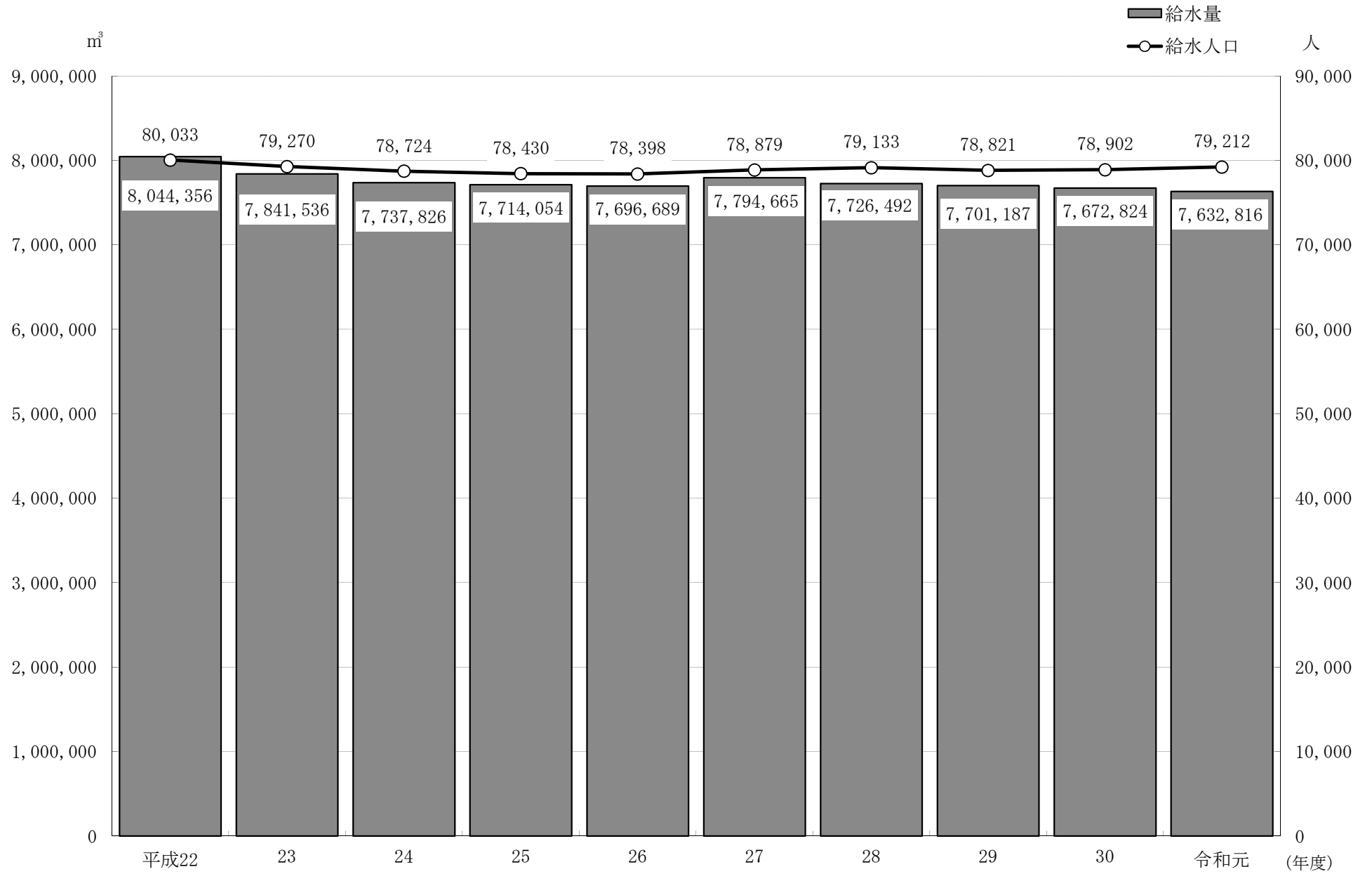
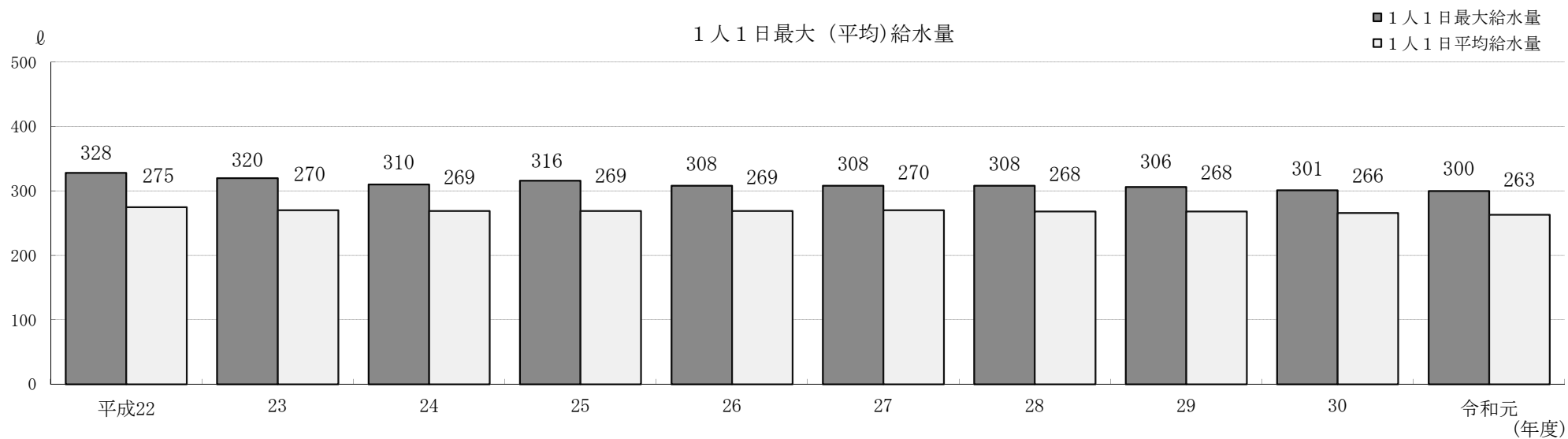
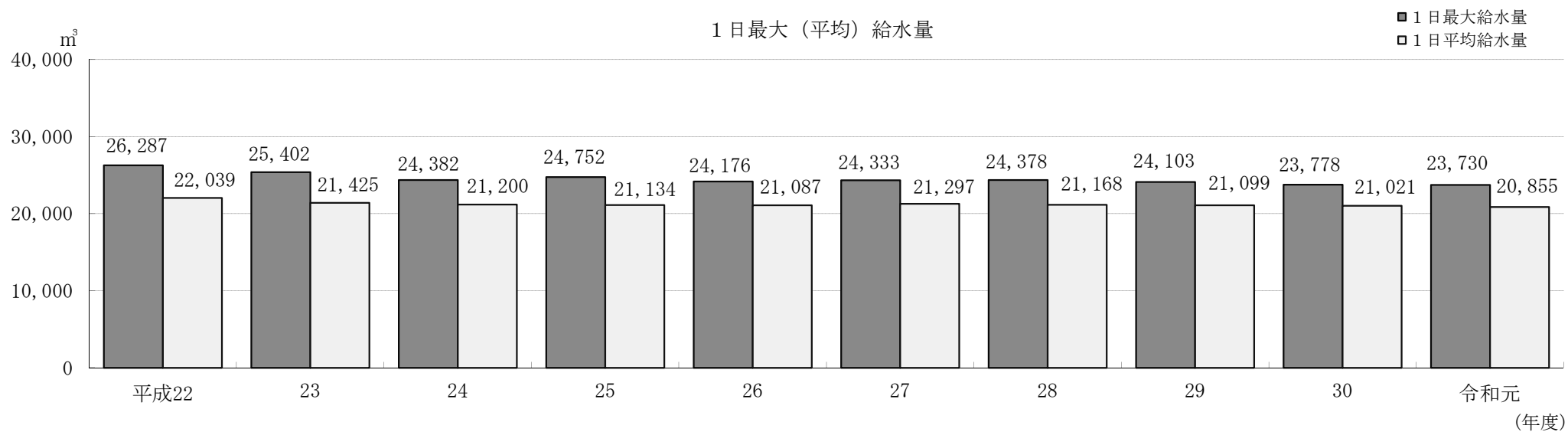


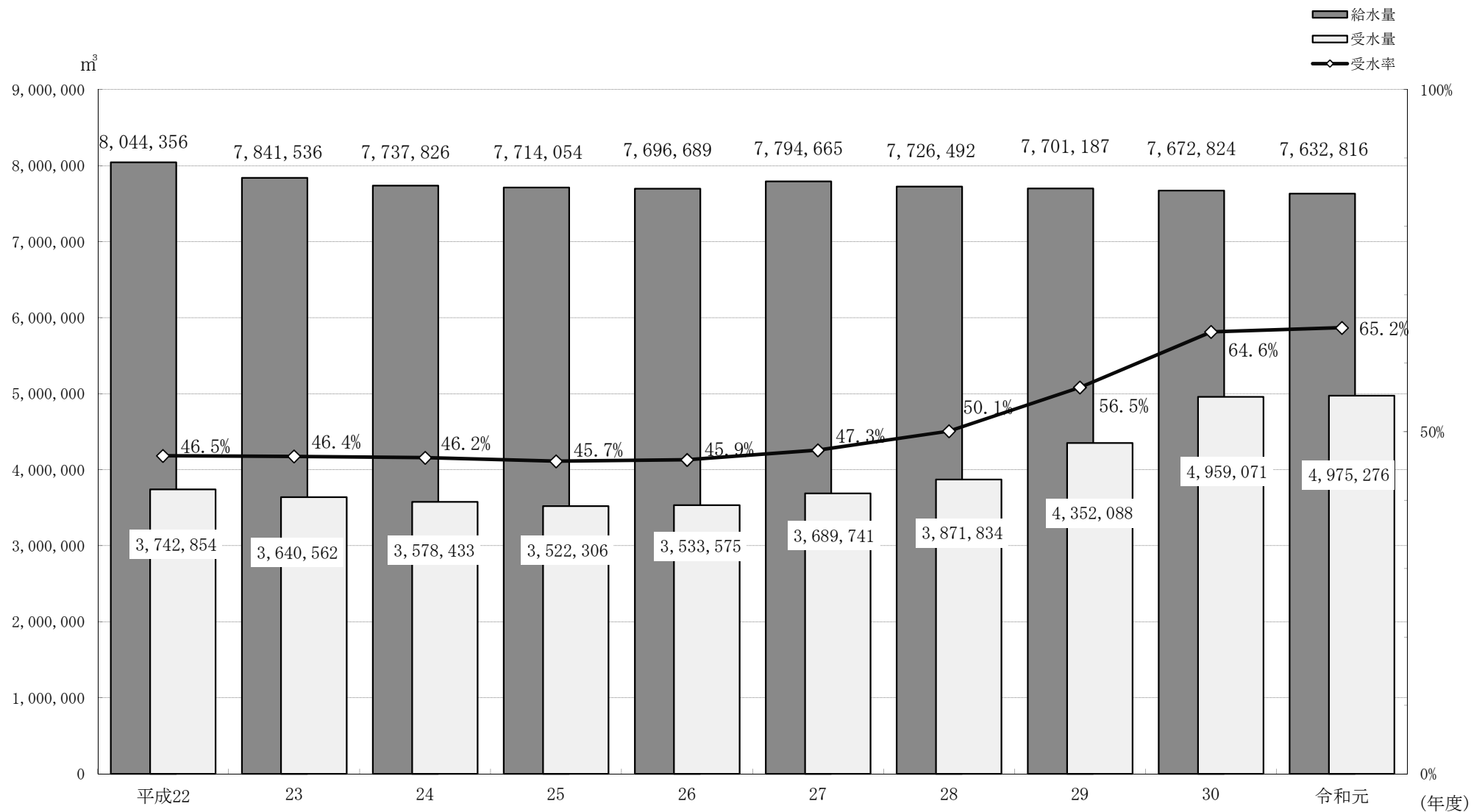
# 1 給水人口及び給水量の推移



## 2 1日最大給水量及び平均給水量の推移



### 3 給水量に占める北千葉広域水道企業団からの受水量の推移



4 取水量、給水量及び有収水量等年度別状況

年度	地域名	給水区域内戸数(戸)	給水区域内人口(人)	給水戸数(戸)	給水人口(人)	普及率(%)	受水量(m³)	揚水+受水量(m³)		給水量(m³)			有収水量(年間)(m³)	有収率(%)	1日最大給水量(m³)	1人1日最大給水量(ℓ)	1人1日平均給水量(ℓ)
								年間	1ヶ月平均	年間	1ヶ月平均	1日平均					
19	小金	25,180	56,728	25,160	56,680	99.9	3,455,726	6,017,353	501,446	5,961,699	496,808	16,289	5,456,390	91.5	18,820	332.0	280.0
	常盤平	11,905	23,405	11,905	23,405	100	211,404	2,520,802	210,067	2,405,274	200,440	6,572	2,271,075	94.4	7,775	332.0	286.0
	計	37,085	80,133	37,065	80,085	99.9	3,667,130	8,538,155	711,513	8,366,973	697,248	22,861	7,727,465	92.4	26,595	332.0	283.0
20	小金	25,692	56,758	25,672	56,710	99.9	3,539,026	5,995,491	499,624	5,829,381	485,782	15,971	5,401,310	92.7	18,922	333.7	281.6
	常盤平	11,909	23,542	11,909	23,542	100	227,724	2,400,126	200,011	2,278,991	189,916	6,244	2,238,476	98.2	7,447	316.3	265.2
	計	37,601	80,300	37,581	80,252	99.9	3,766,750	8,395,617	699,635	8,108,372	675,698	22,215	7,639,786	94.2	26,369	325.0	273.4
21	小金	25,806	56,900	25,786	56,852	99.9	3,511,027	5,927,615	493,968	5,765,875	480,490	15,797	5,368,680	93.9	18,403	324.0	278.1
	常盤平	12,046	23,830	12,046	23,830	100	242,985	2,446,506	203,876	2,287,218	190,602	6,266	2,236,532	94.4	7,388	310.0	263.0
	計	37,852	80,730	37,832	80,682	99.9	3,754,012	8,374,121	697,843	8,053,093	671,091	22,063	7,605,212	94.1	25,791	317.0	270.6
22	小金	25,891	56,456	25,872	56,410	99.9	3,478,962	5,871,372	489,281	5,746,215	478,851	15,743	5,413,265	94.2	18,863	334.4	279.1
	常盤平	12,045	23,623	12,045	23,623	100	263,892	2,404,023	200,335	2,298,141	191,512	6,296	2,252,241	98.0	7,424	314.3	266.5
	計	37,936	80,079	37,917	80,033	99.9	3,742,854	8,275,395	689,616	8,044,356	670,363	22,039	7,665,506	93.5	26,287	324.4	272.8
23	小金	25,903	56,204	25,884	56,158	99.9	3,440,224	5,709,568	475,797	5,607,348	467,279	15,321	5,308,045	94.7	18,026	321.0	272.8
	常盤平	12,010	23,112	12,010	23,112	100	200,338	2,305,624	192,135	2,234,188	186,182	6,104	2,174,037	97.3	7,376	320.4	264.1
	計	37,913	79,316	37,894	79,270	99.9	3,640,562	8,015,192	667,933	7,841,536	653,461	21,425	7,482,082	95.4	25,402	320.7	268.5
24	小金	26,126	56,031	26,107	55,985	99.9	3,391,139	5,599,350	466,613	5,503,677	458,640	15,079	5,259,004	95.6	17,327	309.5	269.3
	常盤平	12,119	22,739	12,119	22,739	100	187,294	2,382,989	198,582	2,234,149	186,179	6,121	2,168,136	97.1	7,216	317.3	269.2
	計	38,245	78,770	38,226	78,724	99.9	3,578,433	7,982,339	665,195	7,737,826	644,819	21,200	7,427,140	96.0	24,543	313.4	269.3
25	小金	26,313	56,033	26,294	55,987	99.9	3,340,663	5,657,644	471,470	5,518,564	459,880	15,119	5,223,319	94.7	17,621	314.7	270.0
	常盤平	12,105	22,443	12,105	22,443	100	181,643	2,329,737	194,145	2,195,490	182,958	6,015	2,119,379	96.5	7,131	317.7	268.0
	計	38,418	78,476	38,399	78,430	99.9	3,522,306	7,987,381	665,615	7,714,054	642,838	21,134	7,342,698	95.2	24,752	316.2	269.0
26	小金	26,473	56,219	26,454	56,173	99.9	3,352,110	5,700,673	475,056	5,546,247	462,187	15,195	5,197,106	93.7	17,375	309.3	270.5
	常盤平	12,058	22,225	12,058	22,225	100	181,465	2,304,753	192,063	2,150,442	179,204	5,892	2,095,597	97.5	6,839	307.7	265.1
	計	38,531	78,444	38,512	78,398	99.9	3,533,575	8,005,426	667,119	7,696,689	641,391	21,087	7,292,703	94.8	24,214	308.5	267.8
27	小金	26,843	56,751	26,824	56,705	99.9	3,380,951	5,812,754	484,396	5,682,913	473,576	15,527	5,185,926	91.3	17,636	311.0	273.8
	常盤平	12,141	22,174	12,141	22,174	100	308,790	2,253,093	187,758	2,111,752	175,979	5,770	2,063,916	97.7	6,697	302.0	260.2
	計	38,984	78,925	38,965	78,879	99.9	3,689,741	8,065,847	672,154	7,794,665	649,555	21,297	7,249,842	93.0	24,333	306.5	267.0
28	小金	27,066	57,257	27,047	57,211	99.9	3,396,413	5,742,216	478,518	5,652,151	471,013	15,485	5,224,312	92.4	17,772	310.6	270.7
	常盤平	12,096	21,922	12,096	21,922	100	475,421	2,198,736	183,228	2,074,341	172,862	5,683	2,032,979	98.0	6,629	302.4	259.2
	計	39,162	79,179	39,143	79,133	99.9	3,871,834	7,940,952	661,746	7,726,492	643,874	21,168	7,257,291	93.9	24,401	306.5	265.0
29	小金	27,267	57,316	27,248	57,270	99.9	3,760,996	5,752,547	479,379	5,657,890	471,491	15,501	5,239,580	92.6	17,657	308.3	270.7
	常盤平	12,053	21,551	12,053	21,551	100	591,092	2,163,574	180,298	2,043,297	170,275	5,598	1,997,296	97.8	6,578	305.2	259.8
	計	39,320	78,867	39,301	78,821	99.9	4,352,088	7,916,121	659,677	7,701,187	641,766	21,099	7,236,876	94.0	24,103	306.8	265.3
30	小金	27,623	57,458	27,604	57,412	99.9	4,372,755	5,714,486	476,207	5,621,976	468,498	15,403	5,216,337	92.8	17,457	304.1	268.3
	常盤平	12,224	21,490	12,224	21,490	100	586,316	2,174,252	181,188	2,050,848	170,904	5,619	1,973,082	96.2	6,408	298.2	261.5
	計	39,847	78,948	39,828	78,902	99.9	4,959,071	7,888,738	657,395	7,672,824	639,402	21,021	7,189,419	93.7	23,865	301.2	264.9
H31 (R元)	小金	27,770	57,625	27,751	57,579	99.9	4,386,204	5,611,655	467,638	5,532,167	461,014	15,115	5,153,984	93.2	17,247	299.5	262.5
	常盤平	12,348	21,633	12,348	21,633	100	589,072	2,234,098	186,175	2,100,649	175,054	5,739	1,972,624	93.9	6,529	301.8	265.3
	計	40,118	79,258	40,099	79,212	99.9	4,975,276	7,845,753	653,813	7,632,816	636,068	20,855	7,126,608	93.4	23,776	300.7	263.9

給水区域内戸数：給水戸数に小金地区戸数（大谷口6戸、ニツ木2戸、根木内11戸）地域19戸プラスした戸数  
給水区域内人口：給水人口に小金地区人口（大谷口14人、ニツ木5人、根木内27人）地域46人プラスした人口

5 総取水量、給水量の月別状況

(単位：m<sup>3</sup>)

年 月	小 金 地 区				常 盤 平 地 区				合 計				小 金 地 区 揚 水 量	常 盤 平 地 区 揚 水 量
	総取水量	給 水 量		北千葉から の受水量	総取水量	給 水 量		北千葉から の受水量	総取水量	給 水 量		北千葉から の受水量		
	月 間	月 間	1日最大		月 間	月 間	1日最大		月 間	月 間	1日最大			
H31.4	461,798	456,001	(4/21) 16,746	359,439	180,606	170,180	(4/7) 6,387	48,494	642,404	626,181	(4/21) 23,071	407,933	102,359	132,112
R元.5	480,437	473,912	(5/26) 16,995	371,387	188,484	178,009	(5/26) 6,485	50,100	668,921	651,921	(5/26) 23,480	421,487	109,050	138,384
6	459,857	452,495	(6/16) 16,821	359,357	183,523	172,994	(6/16) 6,446	48,490	643,380	625,489	(6/16) 23,267	407,847	100,500	135,033
7	472,245	464,296	(7/28) 16,320	371,284	189,574	178,375	(7/28) 6,381	50,094	661,819	642,671	(7/28) 22,701	421,378	100,961	139,480
8	467,969	457,534	(8/4) 16,402	371,235	191,039	179,739	(8/4) 6,482	50,072	659,008	637,273	(8/4) 22,884	421,307	96,734	140,967
9	454,683	445,803	(9/1) 16,404	359,371	183,494	173,045	(9/1) 6,484	48,448	638,177	618,848	(9/1) 22,888	407,819	95,312	135,046
10	469,984	461,489	(10/20) 16,315	370,750	188,087	177,473	(10/20) 6,370	50,080	658,071	638,962	(10/20) 22,685	420,830	99,234	138,007
11	460,246	452,823	(11/4) 16,619	359,417	181,944	170,831	(11/4) 6,257	48,484	642,190	623,654	(11/4) 22,876	407,901	100,829	133,460
12	483,205	477,889	(12/8) 17,247	371,426	191,648	179,353	(12/8) 6,483	50,073	674,853	657,242	(12/8) 23,730	421,499	111,779	141,575
R2.1	473,644	470,684	(1/19) 17,107	371,384	186,986	175,302	(1/19) 6,529	50,094	660,630	645,986	(1/19) 23,636	421,478	102,260	136,892
2	450,466	445,553	(2/2) 16,929	347,539	178,698	167,271	(2/2) 6,325	46,868	629,164	612,824	(2/2) 23,254	394,407	102,927	131,830
3	477,121	473,688	(3/15) 16,894	373,615	190,015	178,077	(3/15) 6,414	47,775	667,136	651,765	(3/15) 23,308	421,390	103,506	142,240
合 計	5,611,655	5,532,167		4,386,204	2,234,098	2,100,649		589,072	7,845,753	7,632,816		4,975,276	1,225,451	1,645,026

(注) 総取水量=揚水量+北千葉広域水道企業団からの受水量

6 給水装置工事施工状況

(単位：件)

地区	口径 年月	13mm		20mm		25mm		30mm		40mm		50mm		75mm		100mm		合計	
		新設	増設 改造	新設	増設 改造	新設	増設 改造	新設	増設 改造	新設	増設 改造	新設	増設 改造	新設	増設 改造	新設	増設 改造	新設	増設 改造
小金	H31.4	10		7	9	1					1							18	10
	R1.5	10	1	11	9													21	10
	6	1	1	21	16													22	17
	7	11	2	18	8	1	1											30	11
	8	15	13	15	9		1											30	23
	9	18		6	8					1								25	8
	10	2	4	20	12	2	2											24	18
	11		1	12	12		1											12	14
	12	23	1	4	22													27	23
	R2.1		1	14	12		1					1						15	14
	2	30	1	14	4							1						45	5
	3	5		14	10	3	2						2					22	14
小計		125	25	156	131	7	8	0	0	1	1	2	2	0	0	0	0	291	167
常盤平	H31.4			5	4													5	4
	R1.5			1	1													1	1
	6	14		5			1											19	1
	7	2		7	74													9	74
	8		1	9	1								1					9	3
	9			2														2	0
	10	2		1														3	0
	11		1	9	3	1												10	4
	12			2	6													2	6
	R2.1	30	1															30	1
	2			5	5													5	5
	3			3														3	0
小計		48	3	49	94	1	1	0	0	0	0	0	1	0	0	0	0	98	99
合計		173	28	205	225	8	9	0	0	1	1	2	3	0	0	0	0	389	266

7 漏水修理等業務委託に関する業務状況

(単位：件)

	電 話 処 理 件 数	現 地 確 認 件 数		公 道 漏 水 修 理 件 数		宅 内 漏 水 修 理 件 数	
		昼間	夜間	昼間	夜間	昼間	夜間
H31.4	9	12	0	5	0	4	0
R1.5	11	14	0	1	0	2	0
6	4	15	0	0	0	4	0
7	11	4	0	1	0	1	0
8	8	0	0	0	0	1	0
9	12	8	0	1	0	1	0
10	6	8	0	0	0	4	0
11	9	9	1	1	0	5	0
12	12	11	1	2	0	4	0
R2.1	7	3	0	1	0	4	0
2	3	3	0	0	0	1	0
3	12	5	1	0	0	0	0
計	104	92	3	12	0	31	0

8 漏水修理件数

(単位：件)

区分	地区		計
	小 金	常盤平	
本 管	1	0	1
	0	0	0
給 水 管	38	4	42
	0	0	0
弁 栓 類	0	0	0
	0	0	0
計	39	4	43
	0	0	0
合 計	39	4	43

\* 下段：原因者負担によるもの

9 給水分析

令和元年度配水量分析表

揚水＋受水量 7,845,753 <sup>m</sup> <sub>3</sub> 揚水量 2,870,477 <sup>m</sup> <sub>3</sub> 受水量 4,975,276 <sup>m</sup> <sub>3</sub>	配水量 7,632,816 <sup>m</sup> <sub>3</sub> 100.0%	有効水量 7,198,582 <sup>m</sup> <sub>3</sub> 94.31%	有収水量 7,126,608 <sup>m</sup> <sub>3</sub> 93.37%	料金水量 7,126,541 <sup>m</sup> <sub>3</sub> 93.37%
			その他 67 <sup>m</sup> <sub>3</sub> 0.00%	
			無収水量 71,974 <sup>m</sup> <sub>3</sub> 0.94%	メーター不感水量 71,265 <sup>m</sup> <sub>3</sub> 0.93%
			事業量水量 709 <sup>m</sup> <sub>3</sub> 0.01%	
		無効水量 434,234 <sup>m</sup> <sub>3</sub> 5.69%	調定減額水量 3,795 <sup>m</sup> <sub>3</sub> 0.05%	
			漏水量 774 <sup>m</sup> <sub>3</sub> 0.01%	
			その他 429,665 <sup>m</sup> <sub>3</sub> 5.63%	



## 10 大口需要者の状況

### 小金地区

区分 順位	使用水量(m <sup>3</sup> )		
	年 間	1 か月当り	1 日当り
1	24,236	2,020	66
2	12,292	1,024	34
3	12,147	1,012	33
4	11,901	992	33
5	11,730	978	32
6	11,374	948	31
7	10,957	913	30
8	9,007	751	25
9	8,986	749	25
10	8,731	728	24
11	8,550	713	23
12	7,789	649	21
13	7,785	649	21
14	7,768	647	21
15	6,387	532	17
16	6,119	510	17
17	6,007	501	16
18	5,230	436	14
19	5,108	426	14
20	5,067	422	14
21	5,030	419	14
22	4,898	408	13
23	4,838	403	13
24	4,724	394	13
25	4,409	367	12
26	4,352	363	12
27	4,012	334	11
28	3,677	306	10
29	3,620	302	10
30	3,578	298	10

### 常盤平地区

区分 順位	使用水量(m <sup>3</sup> )		
	年 間	1 か月当り	1 日当り
1	16,220	1,352	44
2	15,250	1,271	42
3	12,170	1,014	33
4	7,973	664	22
5	7,353	613	20
6	6,853	571	19
7	6,329	527	17
8	6,317	526	17
9	5,347	446	15
10	4,758	397	13
11	4,295	358	12
12	4,132	344	11
13	4,127	344	11
14	3,986	332	11
15	3,477	290	10
16	3,412	284	9
17	3,395	283	9
18	3,257	271	9
19	3,009	251	8
20	2,947	246	8
21	2,872	239	8
22	2,864	239	8
23	2,781	232	8
24	2,665	222	7
25	2,544	212	7
26	2,520	210	7
27	2,403	200	7
28	2,314	193	6
29	2,268	189	6
30	2,116	176	6