


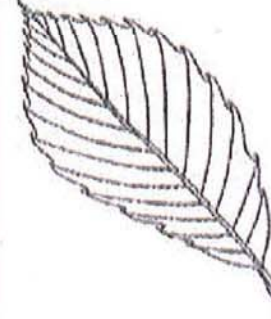



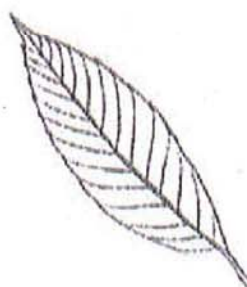


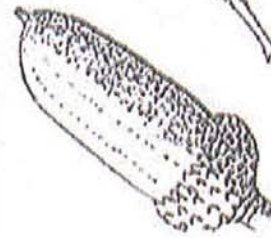
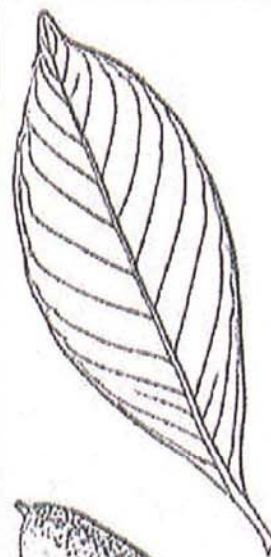


# どんぐりのいろいろ

科	属	種	果	葉	帽子の形	葉になるまでの年数	常緑	落葉	本数の範囲	実の落ちる時期
ナ	フナ	クヌギ			そり返る (ハート型)	2年	落葉	多い	9月	
		コナラ			つるこ状	1年	落葉	多い	10月	
		アカガシ			しまもよう (卵形)	2年	常緑	少ない	10~11月	
		シロガシ			しまもよう	1年	常緑	多い	10~11月	
	ナ	シイ属	ヌナシ			眼を包みこむ (ギョウギクハク)	2年	常緑	普通	10~11月
			ヌナバシ			つるこ状 (圓形)	2年	常緑	普通	10~11月