

目 次

I	立候補及び当選等に関する調	
1	立候補者の届出	1
2	候補者別得票数	6
3	党派別得票数	8
II	投票に関する調	
1	投票結果	9
2	投票率の推移グラフ	9
3	時間別投票率	10
4	投票区順投票結果	11
5	年齢階層別投票者数	14
6	期日前投票者数	15
	(1) 投票所別	15
	(2) 時間別	15
	(3) 事由別	15
7	不在者投票者数	16
	(1) 管理者別	16
	(2) 事由別	16
III	開票に関する調	
1	開票状況	17
	(1) 会場	17
	(2) 開始日時	17
	(3) 終了日時	17
	(4) 開票速報	17
	(5) 開票の内訳	17
	(6) 法定得票数及び供託物没収点	17
2	無効投票内訳	18
3	選挙立会人	18

I 立候補及び当選等に関する調

1 立候補者の届出

届出 受理 番号	届出 の別	ふりがな 候補者氏名	住所 (町字まで)	年齢	党 派	職 業
1	本人	お ざわ あ け み	松戸市牧の原	81	無所属	松戸市議会議員
2	本人	よし だ けん	松戸市松戸	39	無所属	飲食店経営
3	本人	たけ うち さ ち え	松戸市小金原	48	無所属	無職
4	本人	やま なか け い じ	松戸市新松戸	43	無所属	会社員
5	本人	み やま よしかず	松戸市下矢切	68	無所属	株式会社ミヤマ建設 代表取締役
6	本人	おお はし ひろし	松戸市松飛台	65	参政党	保護司
7	本人	おりはら まさ ゆき	松戸市新松戸	62	公明党	松戸市議会議員
8	本人	いし い よしたか	松戸市新松戸南	59	無所属	講師
9	本人	いわ せ ま り	松戸市新松戸	61	公明党	松戸市議会議員
10	本人	いし い い さ む	松戸市六実	64	無所属	松戸市議会議員
11	本人	いち かわ けい いち	松戸市横須賀	60	無所属	不動産会社社長
12	本人	すず き だいすけ	松戸市河原塚	44	自由民主党	松戸市議会議員
13	本人	み の わ しん や	松戸市金ヶ作	55	無所属	地域情報紙発行業
14	本人	あ し だ みつ はる	松戸市金ヶ作	43	公明党	政党支部役員
15	本人	まつ お ひ さ し	松戸市栄町	51	公明党	松戸市議会議員

届出 受理 番号	届出 の別	ふりがな 候補者氏名	住所 (町字まで)	年齢	党 派	職 業
16	本人	なかむらのりこ	松戸市東松戸	45	NHK党	政治団体代表
17	本人	やまぐちまさこ	松戸市北松戸	71	日本共産党	松戸市議会議員
18	本人	ひろせ ゆうと	松戸市常盤平	26	無所属	関越興産株式会社従業員
19	本人	きむらみねこ	松戸市常盤平 双葉町	70	無所属	無職
20	本人	いいでまさこ	松戸市栗ヶ沢	55	公明党	無職
21	本人	ゆあさあや	松戸市紙敷	46	無所属	無職
22	本人	すえまつひろと	松戸市三矢小台	58	無所属	大学院講師
23	本人	かきぬまみつとし	松戸市松戸新田	46	日本維新の会	自営業
24	本人	なりしまりょうた	松戸市五香	51	立憲民主党	松戸市議会議員
25	本人	たかはし のぶゆき	松戸市千駄堀	51	公明党	松戸市議会議員
26	本人	せきね ジロ	松戸市北松戸	38	立憲民主党	松戸市議会議員
27	本人	おおたに しげのり	松戸市東平賀	44	自由民主党	会社役員
28	本人	にしだ よしあき	松戸市紙敷	55	無所属	(有)ニシダ代表取締役
29	本人	にかいどう つよし 二階堂 剛	松戸市牧の原	68	立憲民主党	松戸市議会議員
30	本人	おかもと ゆうこ	松戸市稔台	52	立憲民主党	松戸市議会議員

届出 受理 番号	届出 の別	ふりがな 候補者氏名	住所 (町字まで)	年齢	党 派	職 業
31	本人	かみ じょう えい こ 上 條 えいこ	松戸市小根本	56	無所属	会社役員
32	本人	うら の しん 眞 浦 の 眞	松戸市常盤平	33	日本共産党	政党職員
33	本人	とみ おか けんすけ 富 岡 けんすけ	松戸市南花島	26	無所属	子どもの居場所「さくら広場」 勤務
34	本人	しぎはら ま い しぎはら まい	松戸市小金原	37	参政党	心理カウンセラー
35	本人	すぎ やま よしひろ 杉 山 よしひろ	松戸市新松戸	44	自由民主党	松戸市議会議員
36	本人	かわ の ひろし 川 の ひろし	松戸市北松戸	48	無所属	動物愛護・福祉団体 トゥルーハート松戸 共同代表
37	本人	すず き しゅう すけ 鈴 木 秀 介	松戸市上本郷	60	無所属	無職
38	本人	う つ の ふみ ゆき うつの 史 行	松戸市千駄堀	46	日本共産党	松戸市議会議員
39	本人	いいはし きみ あき いいはし 公 明	松戸市稔台	57	公明党	松戸市議会議員
40	本人	しまむら しん いち しまむら 新 一	松戸市小金原	67	日本共産党	政党地区委員
41	本人	と ばり と も こ 戸 張 と も こ	松戸市栄町	61	立憲民主党	松戸市議会議員
42	本人	ミ ー ル か ず え ミール かずえ	松戸市松戸新田	53	日本共産党	松戸市議会議員
43	本人	なか やま つね あき 中 山 統 晶	松戸市幸谷	59	無所属	無職
44	本人	なか むら たかのり 中 村 たかのり	松戸市八ヶ崎	45	無所属	団体職員
45	本人	すず き と も あき 鈴 木 と も あき	松戸市松戸新田	44	公明党	松戸市議会議員

届出 受理 番号	届出 の別	ふりがな 候補者氏名	住所 (町字まで)	年齢	党 派	職 業
46	本人	そりはし <small>しのぶ</small> 忍	松戸市幸田	51	無所属	株式会社アテスエ社長
47	本人	た <small>なか</small> 田 中 むつお	松戸市新松戸	57	日本維新の会	運輸会社員
48	本人	いとう <small>えい</small> 英 <small>いち</small> 一	松戸市胡録台	58	公明党	松戸市議会議員
49	本人	かわ <small>い</small> 川 井 きよまさ	松戸市稔台	63	無所属	小竹屋カワイ有限会社 代表取締役
50	本人	し <small>や</small> 渡 谷 つよし	松戸市小金原	46	自由民主党	株式会社シブヤ役員
51	本人	さくら <small>い</small> 桜 井 <small>しゅう</small> 秀 <small>ぞう</small> 三	松戸市小根本	73	無所属	松戸市議会議員
52	本人	たん <small>ご</small> 丹 真 あきこ	松戸市金ケ作	53	公明党	介護福祉士
53	本人	く <small>どう</small> 工 藤 すず <small>こ</small> 子	松戸市上矢切	69	社会民主党	無職
54	本人	おお <small>つか</small> 大 塚 けんじ	松戸市東松戸	43	自由民主党	松戸市監査委員
55	本人	ひろせ みつお	松戸市松戸	35	無所属	無職
56	本人	ち だ たかし	松戸市金ケ作	59	日本改革党	会社員
57	本人	いし <small>つか</small> 石 塚 ゆ う	松戸市松戸新田	42	無所属	株式会社Myアセット会社員
58	本人	ご <small>とう</small> 後 藤 たけし	松戸市栗山	28	令和タケちゃん党	Y o u T u b e r
59	本人	おお <small>わ</small> 大 和 やま <small>た</small> 山 太 <small>ろう</small> 郎	松戸市六高台	49	無所属	学習塾経営
60	本人	お <small>ぐる</small> 小 黒 <small>とも</small> 智 <small>え</small> 恵	松戸市上本郷	35	無所属	会社員

届出 受理 番号	届出 の別	ふりがな 候補者氏名	住所 (町字まで)	年齢	党 派	職 業
61	本人	が ん の さ と し	松戸市常盤平	53	無所属	経営コンサルタント
62	本人	ます だ か お る	松戸市下矢切	56	無所属	松戸市議会議員
63	本人	はら 原 ゆ う じ	松戸市上本郷	57	無所属	合同会社マシャコーポレーション 代表
64	本人	D で E L り I	松戸市岩瀬	47	無所属	音楽家

※候補者氏名欄は、通称認定された場合は通称を記載しています。

2 候補者別得票数

区 分	候 補 者 氏 名	党 派	得 票 数 (票)	得 票 率 (%)
当選人	山 中 け い じ	無 所 属	9,128	6.48
当選人	関 根 ジ ロ ー	立 憲 民 主 党	5,194	3.69
当選人	杉 山 よ し ひ ろ	自 由 民 主 党	4,874	3.46
当選人	大 塚 け ん じ	自 由 民 主 党	4,402	3.13
当選人	原 ゆ う じ	無 所 属	4,047	2.87
当選人	大 谷 し げ の り	自 由 民 主 党	3,997	2.84
当選人	深 山 よ し か ず	無 所 属	3,567	2.53
当選人	し ぎ は ら ま い	参 政 党	3,328	2.36
当選人	石 塚 ゆ う	無 所 属	3,257	2.31
当選人	二 階 堂 剛	立 憲 民 主 党	2,868	2.04
当選人	柿 沼 み つ と し	日 本 維 新 の 会	2,846	2.02
当選人	ミ ー ル か ず え	日 本 共 産 党	2,648	1.88
当選人	末 松 ひ ろ と	無 所 属	2,608	1.85
当選人	鈴 木 だ い す け	自 由 民 主 党	2,560.841	1.82
当選人	う つ の 史 行	日 本 共 産 党	2,544	1.81
当選人	渋 谷 つ よ し	自 由 民 主 党	2,530	1.80
当選人	高 橋 の ぶ ゆ き	公 明 党	2,477	1.76
当選人	岡 本 ゆ う こ	立 憲 民 主 党	2,469	1.75
当選人	岩 瀬 ま り	公 明 党	2,467	1.75
当選人	山 口 正 子	日 本 共 産 党	2,427	1.72
当選人	鈴 木 と も あ き	公 明 党	2,377.709	1.69
当選人	石 井 い さ む	無 所 属	2,364.310	1.68
当選人	い と う 英 一	公 明 党	2,357	1.67
当選人	広 瀬 ゆ う と	無 所 属	2,312.932	1.64
当選人	丹 呉 あ き こ	公 明 党	2,309	1.64
当選人	市 川 恵 一	無 所 属	2,295	1.63
当選人	井 出 ま さ こ	公 明 党	2,266	1.61
当選人	お り は ら 正 幸	公 明 党	2,256	1.60
当選人	松 尾 ひ さ し	公 明 党	2,247	1.60
当選人	い い は し 公 明	公 明 党	2,195	1.56
当選人	西 田 よ し あ き	無 所 属	2,189	1.55
当選人	中 村 の り こ	N H K 党	2,174.423	1.54

区 分	候 補 者 氏 名	党 派	得 票 数 (票)	得 票 率 (%)
当選人	あしだ 満春	公 明 党	2,065	1.47
当選人	D E L I	無 所 属	2,046	1.45
当選人	大 和 山 太 郎	無 所 属	1,999	1.42
当選人	増 田 か お る	無 所 属	1,962	1.39
当選人	湯 浅 あ や	無 所 属	1,959	1.39
当選人	しまむら 新一	日 本 共 産 党	1,919	1.36
当選人	みのわ 信矢	無 所 属	1,917	1.36
当選人	がんの さとし	無 所 属	1,874	1.33
当選人	工 藤 す ず 子	社 会 民 主 党	1,826	1.30
当選人	大 橋 ひ ろ し	参 政 党	1,809.062	1.28
当選人	田 中 む つ お	日 本 維 新 の 会	1,767	1.25
当選人	戸 張 と も こ	立 憲 民 主 党	1,766	1.25
	浦 野 真	日 本 共 産 党	1,704	1.21
	成 島 り ょ う た	立 憲 民 主 党	1,660	1.18
	小 沢 あ け み	無 所 属	1,613	1.15
	川 野 ひ ろ し	無 所 属	1,596.937	1.13
	木 村 み ね 子	無 所 属	1,581	1.12
	富 岡 けんすけ	無 所 属	1,417	1.01
	桜 井 秀 三	無 所 属	1,417	1.01
	川 井 き よ ま さ	無 所 属	1,344	0.95
	竹 内 さ ち え	無 所 属	1,336	0.95
	上 條 え い こ	無 所 属	1,086	0.77
	後 藤 た け し	令 和 タ ケ チ ャ ン 党	981	0.70
	そ り は し 忍	無 所 属	976	0.69
	小 黒 智 恵	無 所 属	752	0.53
	石 井 よ し た か	無 所 属	705.689	0.50
	鈴 木 秀 介	無 所 属	625.449	0.44
	ち だ た か し	日 本 改 革 党	619	0.44
	吉 田 健	無 所 属	400	0.28
	中 村 た か の り	無 所 属	283.576	0.20
	ひ ろ せ み つ お	無 所 属	167.067	0.12
	中 山 統 晶	無 所 属	70	0.05
合 計			140,825.995	100.00

※ 得票率については、各候補者ごとに端数処理をしているため、合計が100にならない場合があります。

松戸市議会議員定数	44人
立候補者数	64人

3 党派別得票数

執行年月日	令和4年11月20日										平成30年11月18日										平成26年11月16日										
	(票)		(%)		候補者数(人)		当選者数(人)		(票)		(%)		候補者数(人)		当選者数(人)		(票)		(%)		候補者数(人)		当選者数(人)								
	得票数	得票率	計	現	新	元	計	現	新	元	得票数	得票率	計	現	新	元	計	現	新	元	得票数	得票率	計	現	新	元					
無所属	58,895,960	40.63	(6)	(1)	(4)	(1)	(2)	(1)	(1)	59,261,544	40.88	(2)	(1)	(1)	(2)	(1)	(2)	(1)	(1)	(1)	69,678,528	48.10	(3)	(2)	(1)	(2)	(1)				
公明党	23,016,709	15.88	(3)	(1)	(2)	(3)	(1)	(2)	(2)	26,511,950	18.29	(2)	(2)	(2)	(2)	(2)	(2)	(1)	(1)	(1)	28,826,585	19.76	(2)	(1)	(1)	(2)	(1)				
自由民主党	18,363,841	12.67	5	4	1	5	4	1	1	22,304,451	15.39	(1)	(1)	(1)	(1)	(1)	(1)	(1)	(1)	(1)	16,011,901	11.05	(1)	(1)	(1)	(1)	(1)				
立憲民主党	13,957,000	9.63	(2)	(2)	(2)	(2)	(2)	(2)	(2)	12,125,000	8.36	(2)	(2)	(2)	(2)	(2)	(2)	(2)	(2)	(2)											
日本共産党	11,242,000	7.76	(2)	(2)	(2)	(2)	(2)	(2)	(2)	14,533,548	10.03	(3)	(2)	(1)	(3)	(2)	(3)	(2)	(1)	(1)	14,151,979	9.77	(3)	(2)	(1)	(3)	(2)				
参政党	5,137,062	3.54	(1)	(1)	(1)	(1)	(1)	(1)	(1)																						
日本維新の会	4,613,000	3.18	2	2	2	2	2	2	2	2,656,000	1.83	2	2	2	2	2	2	2	2	2											
NHK党	2,174,423	1.50	(1)	(1)	(1)	(1)	(1)	(1)	(1)	3,353,000	2.31	(1)	(1)	(1)	(1)	(1)	(1)	(1)	(1)	(1)	1,277,000	0.88	1	1	1	1	1				
社会民主党	1,826,000	1.26	(1)	(1)	(1)	(1)	(1)	(1)	(1)	2,512,504	1.73	1	1	1	1	1	1	1	1	1	3,039,000	2.10	1	1	1	1	1				
令和タケちゃん党	981,000	0.68	1	1	1	1	1	1	1																						
日本改革党	619,000	0.43	1	1	1	1	1	1	1																						
国民民主党										1,279,000	0.88	1	1	1	1	1	1	1	1	1											
幸福実現党										413,000	0.28	(1)	(1)	(1)	(1)	(1)	(1)	(1)	(1)	(1)											
みんなの党																					6,778,000	4.68	4	1	3	1	1				
民主党																					5,289,000	3.65	1	1	1	1	1				
合計	140,825,995	100.00	(16)	(6)	(7)	(3)	(12)	(6)	(4)	144,949,997	100.00	(12)	(6)	(6)	(11)	(6)	(5)	(9)	(6)	(3)	144,851,993	100.00	(60)	(37)	(20)	(3)	(44)	(8)	(3)	(5)	(3)

※ ()は内女性的人数

Ⅱ 投票に関する調

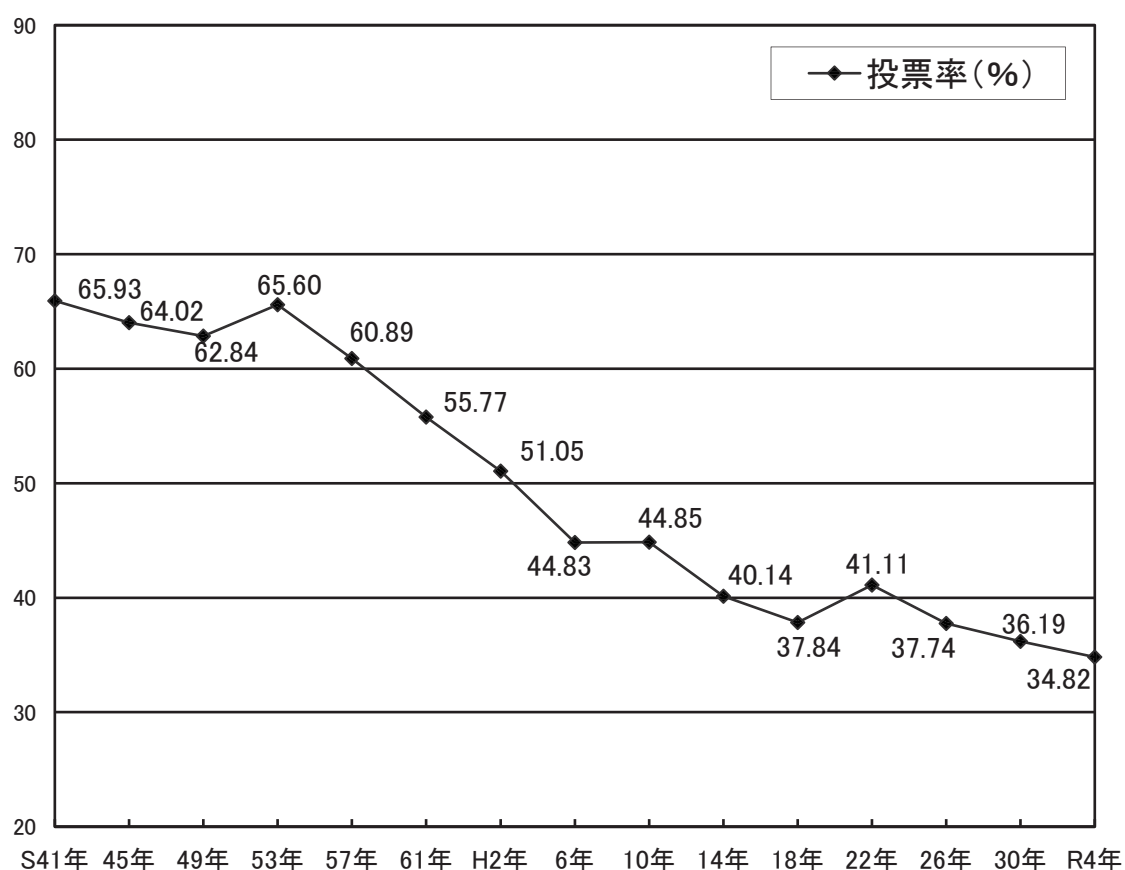
○ 投票日の天気

天気…曇り時々雨 気温…最高13.9℃ 最低8.9℃ 平均11.2℃

1 投票結果

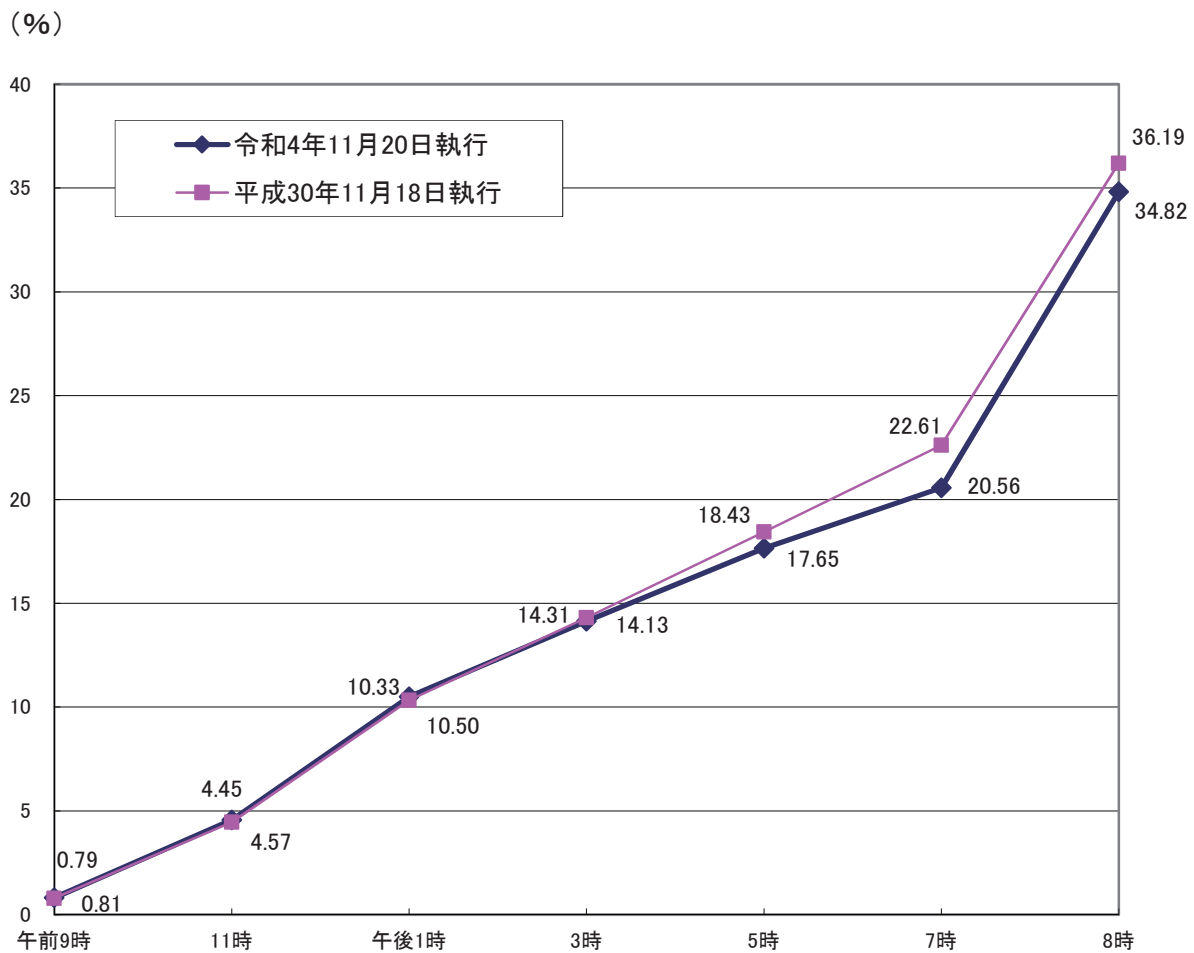
区 分	男	女	計
選挙人名簿登録者数	205,425 人	210,256 人	415,681 人
当日有権者数	202,496 人	207,523 人	410,019 人
投票者数	68,441 人	74,335 人	142,776 人
棄権者数	134,055 人	133,188 人	267,243 人
投票率	33.80 %	35.82 %	34.82 %

2 投票率の推移グラフ



3 時間別投票率

時間	令和4年11月20日執行			平成30年11月18日執行		
	男(%)	女(%)	計(%)	男(%)	女(%)	計(%)
午前 9時	0.97	0.64	0.81	1.00	0.58	0.79
11時	5.05	4.11	4.57	5.06	3.85	4.45
午後 1時	10.92	10.09	10.50	10.90	9.77	10.33
3時	14.59	13.68	14.13	14.85	13.77	14.31
5時	18.05	17.26	17.65	18.78	18.09	18.43
7時	20.95	20.18	20.56	22.85	22.38	22.61
8時	33.80	35.82	34.82	34.87	37.50	36.19



4 投票区順投票結果

投票区	投票所名	当日有権者数(人)			投票者数(人)			投票率(%)			順位
		男	女	計	男	女	計	男	女	計	
1	松戸市役所	3,897	3,949	7,846	1,339	1,353	2,692	34.36	34.26	34.31	54
2	松戸市立第一中学校	766	743	1,509	290	333	623	37.86	44.82	41.29	1
3	松戸市民会館	2,664	2,774	5,438	948	1,060	2,008	35.59	38.21	36.93	26
4	陣ヶ前自治会館	1,444	1,412	2,856	472	512	984	32.69	36.26	34.45	52
5	野菊野団地集会所	2,537	2,619	5,156	821	935	1,756	32.36	35.70	34.06	56
6	松戸市立和名ヶ谷小学校	2,689	2,678	5,367	822	881	1,703	30.57	32.90	31.73	86
7	松戸市立稔台小学校	3,246	3,341	6,587	1,062	1,130	2,192	32.72	33.82	33.28	66
8	松戸市稔台市民センター	2,637	2,713	5,350	857	931	1,788	32.50	34.32	33.42	65
9	松戸市立寒風台小学校	2,074	2,151	4,225	720	782	1,502	34.72	36.36	35.55	38
10	みどり幼稚園	2,370	2,602	4,972	750	876	1,626	31.65	33.67	32.70	74
11	松戸市立松ヶ丘小学校	3,333	3,419	6,752	1,187	1,289	2,476	35.61	37.70	36.67	29
12	松戸市立上本郷第二小学校	2,566	2,498	5,064	863	859	1,722	33.63	34.39	34.00	58
13	松戸運動公園体育館	1,542	1,500	3,042	527	594	1,121	34.18	39.60	36.85	27
14	松戸市立上本郷小学校	2,503	2,495	4,998	889	922	1,811	35.52	36.95	36.23	32
15	上本郷第一会館	2,424	2,434	4,858	796	855	1,651	32.84	35.13	33.99	60
16	さかえ幼稚園	2,134	1,931	4,065	599	693	1,292	28.07	35.89	31.78	85
17	栄町八丁目会館	1,782	1,832	3,614	578	706	1,284	32.44	38.54	35.53	39
18	松戸市立古ヶ崎小学校	2,954	2,791	5,745	863	876	1,739	29.21	31.39	30.27	93
19	松戸市立古ヶ崎中学校	986	983	1,969	293	275	568	29.72	27.98	28.85	95
20	古ヶ崎新田町会館	1,380	1,349	2,729	438	487	925	31.74	36.10	33.90	61
21	松戸市立北部小学校	2,564	2,604	5,168	819	861	1,680	31.94	33.06	32.51	75
22	旧松戸市立古ヶ崎南小学校	1,778	1,745	3,523	531	574	1,105	29.87	32.89	31.37	89
23	松戸青少年会館樋野口分館	1,576	1,579	3,155	447	484	931	28.36	30.65	29.51	94
24	松戸市立中部小学校	2,393	2,230	4,623	745	720	1,465	31.13	32.29	31.69	88
25	松戸市文化ホール	1,050	1,035	2,085	343	326	669	32.67	31.50	32.09	82
26	松戸市立南部小学校	1,707	1,718	3,425	541	611	1,152	31.69	35.56	33.64	62
27	上矢切第三町会公民館	1,208	1,116	2,324	382	408	790	31.62	36.56	33.99	59
28	松戸市立第二中学校	1,227	1,139	2,366	405	417	822	33.01	36.61	34.74	49
29	松戸市立矢切小学校	1,175	1,164	2,339	466	470	936	39.66	40.38	40.02	5
30	矢切幼稚園	1,995	1,940	3,935	705	785	1,490	35.34	40.46	37.87	18
31	松戸市役所矢切支所	1,542	1,579	3,121	583	646	1,229	37.81	40.91	39.38	11

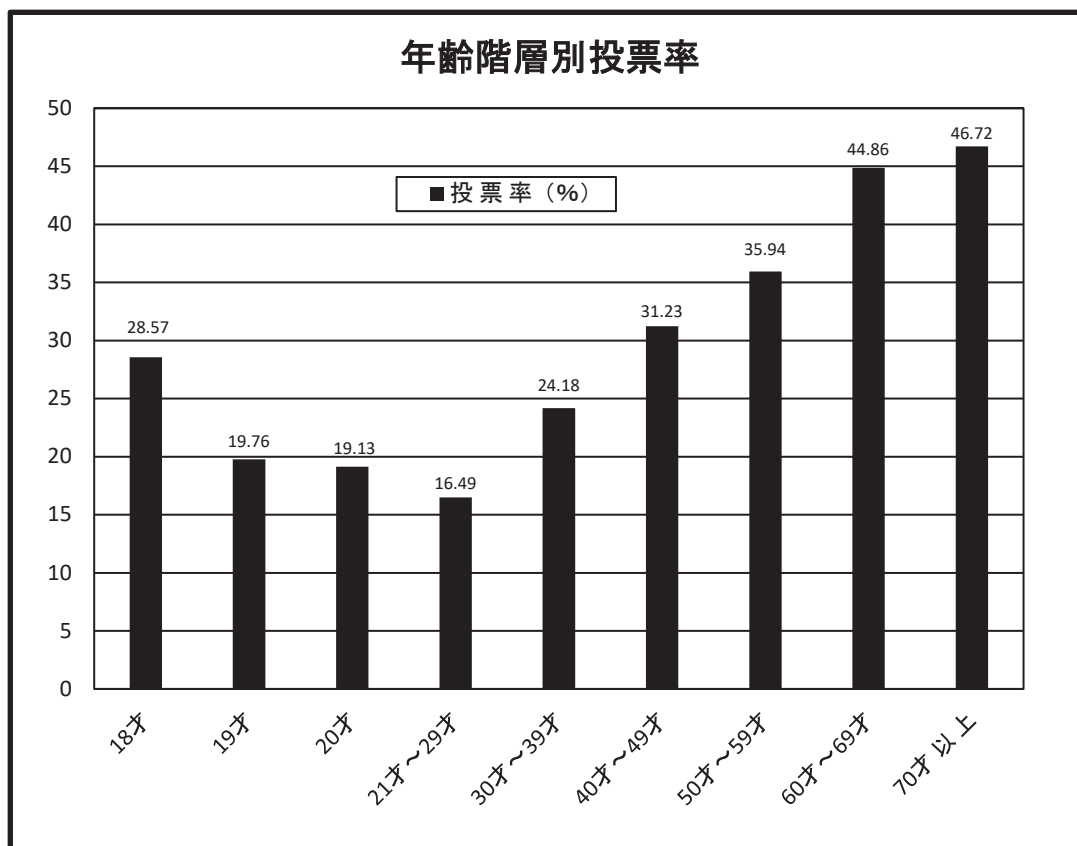
投票区	投票所名	当日有権者数(人)			投票者数(人)			投票率(%)			順位
		男	女	計	男	女	計	男	女	計	
32	松戸市立柿ノ木台小学校	2,858	2,864	5,722	965	1,079	2,044	33.76	37.67	35.72	36
33	松戸市立大橋小学校	2,148	2,197	4,345	697	735	1,432	32.45	33.45	32.96	69
34	秋山集会所	1,990	2,035	4,025	676	728	1,404	33.97	35.77	34.88	44
35	松戸市東部市民センター	2,416	2,266	4,682	630	645	1,275	26.08	28.46	27.23	97
36	高塚団地集会所	2,370	2,562	4,932	709	825	1,534	29.92	32.20	31.10	91
37	松戸市立東部小学校	1,688	1,771	3,459	667	716	1,383	39.51	40.43	39.98	7
38	ひがまつテラス	3,400	3,523	6,923	1,174	1,200	2,374	34.53	34.06	34.29	55
39	松戸市立河原塚小学校	2,945	2,868	5,813	963	988	1,951	32.70	34.45	33.56	63
40	泉ヶ丘会館	2,523	2,457	4,980	750	802	1,552	29.73	32.64	31.16	90
41	松戸市松飛台市民センター	1,010	1,024	2,034	306	351	657	30.30	34.28	32.30	79
42	松戸市立松飛台第二小学校	1,824	1,772	3,596	664	666	1,330	36.40	37.58	36.99	25
43	松戸市立松飛台小学校	1,576	1,723	3,299	544	620	1,164	34.52	35.98	35.28	41
44	松戸市八柱市民センター	2,015	2,159	4,174	767	901	1,668	38.06	41.73	39.96	8
45	松戸市立牧野原小学校	2,420	2,597	5,017	971	1,033	2,004	40.12	39.78	39.94	9
46	松戸市立常盤平第二小学校	3,551	3,784	7,335	1,269	1,397	2,666	35.74	36.92	36.35	30
47	松戸市常盤平市民センター	2,613	2,703	5,316	911	967	1,878	34.86	35.78	35.33	40
48	松戸市立常盤平第一小学校	2,393	2,611	5,004	920	999	1,919	38.45	38.26	38.35	16
49	松戸市立常盤平第三小学校	2,197	2,242	4,439	835	890	1,725	38.01	39.70	38.86	13
50	日暮町内会館	1,890	2,136	4,026	713	832	1,545	37.72	38.95	38.38	15
51	門前町会集会所	2,391	2,533	4,924	830	921	1,751	34.71	36.36	35.56	37
52	千駄堀集会所	1,110	1,047	2,157	423	457	880	38.11	43.65	40.80	3
53	松戸市立高木小学校	725	829	1,554	232	304	536	32.00	36.67	34.49	51
54	金ヶ作自治会館	948	1,119	2,067	315	361	676	33.23	32.26	32.70	73
55	松戸市立金ヶ作小学校	1,860	1,960	3,820	655	718	1,373	35.22	36.63	35.94	34
56	北丘自治会館	1,117	1,180	2,297	355	435	790	31.78	36.86	34.39	53
57	松戸市立第四中学校	2,022	2,092	4,114	630	724	1,354	31.16	34.61	32.91	71
58	松戸市立高木第二小学校	3,206	3,390	6,596	1,023	1,068	2,091	31.91	31.50	31.70	87
59	松戸市五香市民センター	1,818	1,958	3,776	597	641	1,238	32.84	32.74	32.79	72
60	松戸市六実市民センター別館	1,396	1,496	2,892	512	582	1,094	36.68	38.90	37.83	19
61	松戸市立六実小学校	2,601	2,800	5,401	952	1,061	2,013	36.60	37.89	37.27	23
62	六実集会所	1,303	1,419	2,722	468	557	1,025	35.92	39.25	37.66	20
63	松戸市立六実第三小学校	2,536	2,656	5,192	809	851	1,660	31.90	32.04	31.97	83
64	こうぜん保育園	1,746	1,809	3,555	550	625	1,175	31.50	34.55	33.05	68

投票区	投票所名	当日有権者数(人)			投票者数(人)			投票率(%)			順位
		男	女	計	男	女	計	男	女	計	
65	松戸市立小金北中学校	1,458	1,522	2,980	535	586	1,121	36.69	38.50	37.62	21
66	松戸市立殿平賀小学校	3,340	3,523	6,863	1,071	1,160	2,231	32.07	32.93	32.51	76
67	松戸市立小金北小学校	2,826	2,868	5,694	972	1,012	1,984	34.39	35.29	34.84	46
68	大谷口集会所	1,402	1,464	2,866	485	546	1,031	34.59	37.30	35.97	33
69	松戸市立小金南中学校	2,557	2,670	5,227	913	983	1,896	35.71	36.82	36.27	31
70	松戸市立小金小学校	1,936	1,979	3,915	655	709	1,364	33.83	35.83	34.84	47
71	松戸市小金市民センター	2,189	2,213	4,402	735	793	1,528	33.58	35.83	34.71	50
72	東平賀城町会館	1,943	2,118	4,061	640	720	1,360	32.94	33.99	33.49	64
73	松戸市立根木内中学校	2,252	2,291	4,543	685	775	1,460	30.42	33.83	32.14	81
74	松戸市立根木内小学校	1,754	1,858	3,612	577	679	1,256	32.90	36.54	34.77	48
75	松戸市立コアラ保育所	1,458	1,570	3,028	568	650	1,218	38.96	41.40	40.22	4
76	松戸市役所小金原支所	1,309	1,480	2,789	531	610	1,141	40.57	41.22	40.91	2
77	小金原団地第二集会所	914	973	1,887	323	425	748	35.34	43.68	39.64	10
78	松戸市立栗ヶ沢小学校	1,319	1,441	2,760	467	564	1,031	35.41	39.14	37.36	22
79	松戸市立栗ヶ沢中学校	1,638	1,813	3,451	580	705	1,285	35.41	38.89	37.24	24
80	松戸市立貝の花小学校	626	680	1,306	220	260	480	35.14	38.24	36.75	28
81	松戸市立八ヶ崎第二小学校	3,022	3,144	6,166	1,019	1,137	2,156	33.72	36.16	34.97	43
82	松戸市立第三中学校	3,008	3,007	6,015	973	982	1,955	32.35	32.66	32.50	77
83	松戸市八ヶ崎市民センター	1,472	1,559	3,031	501	556	1,057	34.04	35.66	34.87	45
84	中和倉集会所	1,761	1,721	3,482	525	582	1,107	29.81	33.82	31.79	84
85	松戸市馬橋東市民センター	1,686	1,514	3,200	539	515	1,054	31.97	34.02	32.94	70
86	馬橋集会所	1,772	1,775	3,547	528	483	1,011	29.80	27.21	28.50	96
87	松戸市立幸谷小学校	3,161	3,033	6,194	1,016	1,039	2,055	32.14	34.26	33.18	67
88	松戸市役所新松戸支所	3,196	3,525	6,721	1,277	1,411	2,688	39.96	40.03	39.99	6
89	新松戸四丁目町会会館	2,523	2,663	5,186	931	1,052	1,983	36.90	39.50	38.24	17
90	松戸市立小金中学校	3,442	3,359	6,801	1,167	1,231	2,398	33.90	36.65	35.26	42
91	松戸市立新松戸西小学校	3,085	3,307	6,392	1,193	1,276	2,469	38.67	38.58	38.63	14
92	松戸市立新松戸南小学校	3,158	3,293	6,451	1,195	1,332	2,527	37.84	40.45	39.17	12
93	松戸市立馬橋北小学校	2,185	2,153	4,338	752	799	1,551	34.42	37.11	35.75	35
94	松戸市馬橋市民センター	2,298	2,245	4,543	747	799	1,546	32.51	35.59	34.03	57
95	松戸市立馬橋小学校	2,686	2,667	5,353	799	834	1,633	29.75	31.27	30.51	92
96	プロムナード北松戸集会所	919	883	1,802	290	290	580	31.56	32.84	32.19	80
97	松戸市立旭町小学校	1,452	1,567	3,019	469	510	979	32.30	32.55	32.43	78
	計	202,496	207,523	410,019	68,441	74,335	142,776	33.80	35.82	34.82	

5 年齢階層別投票者数

区分	有権者数（人）			構成比	投票者数（人）			投票率（%）		
	男	女	計		男	女	計	男	女	計
18才	2,128	1,992	4,120	1.00	577	600	1,177	27.11	30.12	28.57
19才	2,228	2,104	4,332	1.06	441	415	856	19.79	19.72	19.76
20才	2,237	2,249	4,486	1.09	417	441	858	18.64	19.61	19.13
21才～29才	23,092	23,155	46,247	11.28	3,628	3,998	7,626	15.71	17.27	16.49
30才～39才	27,875	25,841	53,716	13.10	6,298	6,692	12,990	22.59	25.90	24.18
40才～49才	35,897	32,405	68,302	16.66	10,745	10,584	21,329	29.93	32.66	31.23
50才～59才	39,152	35,273	74,425	18.15	13,502	13,250	26,752	34.49	37.56	35.94
60才～69才	25,657	25,217	50,874	12.41	11,048	11,772	22,820	43.06	46.68	44.86
70才以上	44,230	59,287	103,517	25.25	21,785	26,583	48,368	49.25	44.84	46.72
合計	202,496	207,523	410,019	100.00	68,441	74,335	142,776	33.80	35.82	34.82

※ 構成比については、年齢階層ごとに端数処理をしているため、合計が100にならない場合があります。



6 期日前投票者数

(1) 投票所別

会場等	投票者数
松戸市役所	3,438 人
常盤平市民センター	5,474 人
小金支所	3,208 人
小金原市民センター	2,722 人
六実市民センター別館	3,170 人
馬橋集会所	1,691 人
新松戸市民センター	7,817 人
総合福祉会館	2,435 人
東部クリーンセンター	2,973 人
ヨークプライス五香店	3,008 人
プレーレ松戸	7,515 人
テラスモール松戸	6,180 人
合計	49,631 人

(2) 時間帯別

時間帯	投票者数
08:30～17:00	39,493 人
17:00～18:00	3,626 人
18:00～19:00	3,654 人
19:00～20:00	2,858 人
計	49,631 人

(3) 事由別

区分	事由					
	仕事・学業 など (1号事由)	旅行・用事 など (2号事由)	病気・出産 など (3号事由)	住所移転の ため (5号事由)	天災・悪天候 など (6号事由)	計
投票者数	18,998 人	25,322 人	1,230 人	37 人	4,044 人	49,631 人

7 不在者投票者数

(1) 管理者別

管理者 区分	松戸市選管に おいて投票した もの	他市町村選管 において投票し たもの	病院等指定施 設において投票 したもの	船員の投票	郵便等投票	計
投票者数	0人	34人	695人	0人	105人	834人

(2) 事由別

事由 区分	仕事・学業 など (1号事由)	旅行・用事 など (2号事由)	病気・出産 など (3号事由)	住所移転の ため (5号事由)	天災・悪天候 など (6号事由)	郵便等による 不在者投票 (第2項該当)	計
投票者数	24人	86人	598人	1人	20人	105人	834人

Ⅲ 開票に関する調

1 開票状況

- (1) 会 場 松戸市上本郷4434番地
松戸運動公園体育館
- (2) 開始日時 令和4年11月20日 午後9時15分
- (3) 終了日時 令和4年11月21日 午前1時00分
(所要時間 3時間45分)

(4) 開票速報

	時 刻	開 票 率
第 1 回	午後10時00分	12.89%
第 2 回	午後10時30分	35.02%
第 3 回	午後11時00分	61.64%
第 4 回	午後11時30分	91.40%
第 5 回	午前0時00分	98.62%
第 6 回	午前0時30分	98.62%
最 終	午前1時00分	100.00%

(5) 開票の内訳

投 票 者 数	142,776人
投 票 総 数	142,773票
有 効 投 票 数	140,826票
無 効 投 票 数	1,947票
持 ち 帰 り・そ の 他	3票

(6) 法定得票数及び供託物没収点

法 定 得 票 数	800.147票
供 託 物 没 収 点	320.059票

2 無効投票内訳

内 訳	票 数
所定の用紙を用いないもの	0 票
候補者でない者又は候補者となることができない者の氏名を記載したもの	161 票
2人以上の候補者の氏名を記載したもの	204 票
被選挙権のない候補者の氏名を記載したもの	0 票
候補者の氏名のほか、他事を記載したもの	2 票
候補者の氏名を自書しないもの	0 票
候補者の何人を記載したかを確認し難いもの	5 票
白紙投票	1,129 票
単に雑事を記載したもの	313 票
単に記号、符号を記載したもの	133 票
合計	1,947 票

3 選挙立会人

党 派	候補者氏名	選挙立会人氏名
参 政 党	大 橋 ひ ろ し	松 倉 淳
公 明 党	おりはら 正 幸	廣 澤 豊 明
公 明 党	岩 瀬 ま り	中 山 茂
無 所 属	広 瀬 ゆ う と	駒 嶺 太 進
日本共産党	しまむら 新 一	金 子 昭 雄
立憲民主党	戸 張 と も こ	梶 間 恒 夫
社会民主党	工 藤 す ず 子	鴨志田 一 穂
無 所 属	増 田 か お る	東 風 徹

※立候補届出順に掲載しています。