

# 新型コロナウイルス 関連情報

市内新型コロナウイルス感染者の推移、ワクチン追加接種等について  
ご説明します。



## ①新型コロナウイルス感染者の推移等

松戸市の新規感染者発生状況(公表日ベース) .....	1
松戸市と千葉県、東京都の感染者数推移 .....	2
松戸市と近隣市の感染者数推移 .....	3
松戸市の年代別新規感染者割合比較 .....	4
医療従事者向け「新型コロナ後遺症」講演会 .....	5

## ②新型コロナウイルスワクチン接種

ワクチン接種状況【12歳以上・1～3回目】 .....	6
4回目ワクチン接種進捗状況 .....	7
4回目ワクチン接種対象拡大について .....	8

### 【問い合わせ】

①健康福祉政策課(担当:飯野・浅井) ☎047-704-0055

②新型コロナウイルスワクチン接種担当室(担当:稲葉・平田) ☎047-382-6360

# 松戸市の新規感染者発生状況 (公表日ベース)



日	月	火	水	木	金	土	1週間合計	前週比(倍)
6月19日	20	21	22	23	24	25	26W	
54名	20名	49名	63名	45名	52名	65名	348名	1.52
6月26日	27	28	29	30	7月1日	2	27W	
27名	28名	56名	82名	63名	98名	70名	424名	1.22
7月3日	4	5	6	7	8	9	28W	
88名	29名	141名	172名	157名	189名	165名	941名	2.22
7月10日	11	12	13	14	15	16	29W	
215名	61名	295名	350名	261名	409名	377名	1968名	2.09
7月17日	18	19	20	21	22	23	30W	
472名	194名	119名	534名	706名	716名	628名	3369名	1.71
7月24日	25	26	27	28	29	30	30W	
474名	423名						897名	

累計

**46645名** 7/25時点

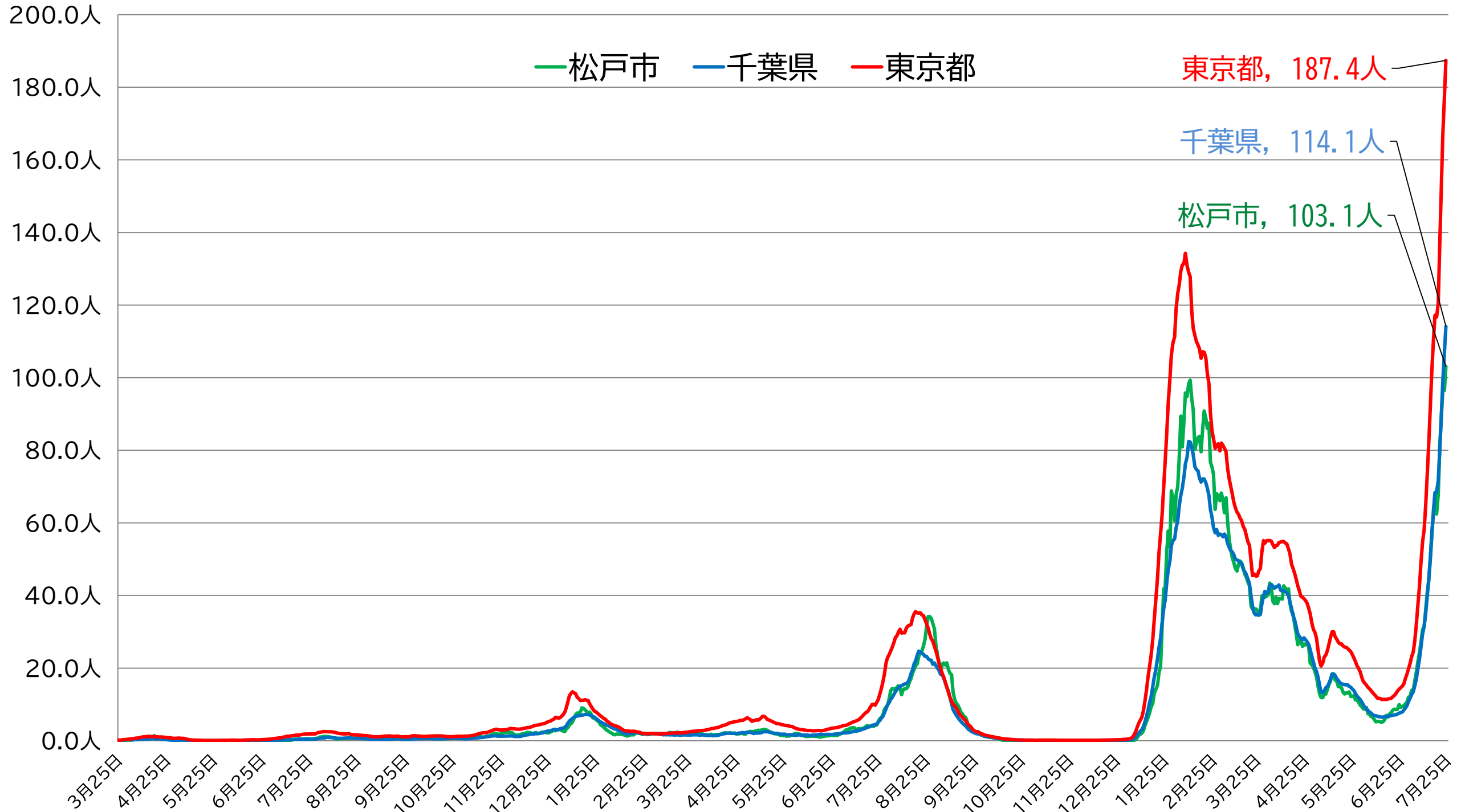
前週の同じ曜日の感染者数よりも多い

# 松戸市と千葉県、東京都の感染者数推移



新規感染者数(人口10万人あたりの7日間移動平均)

(R4.7.25時点)

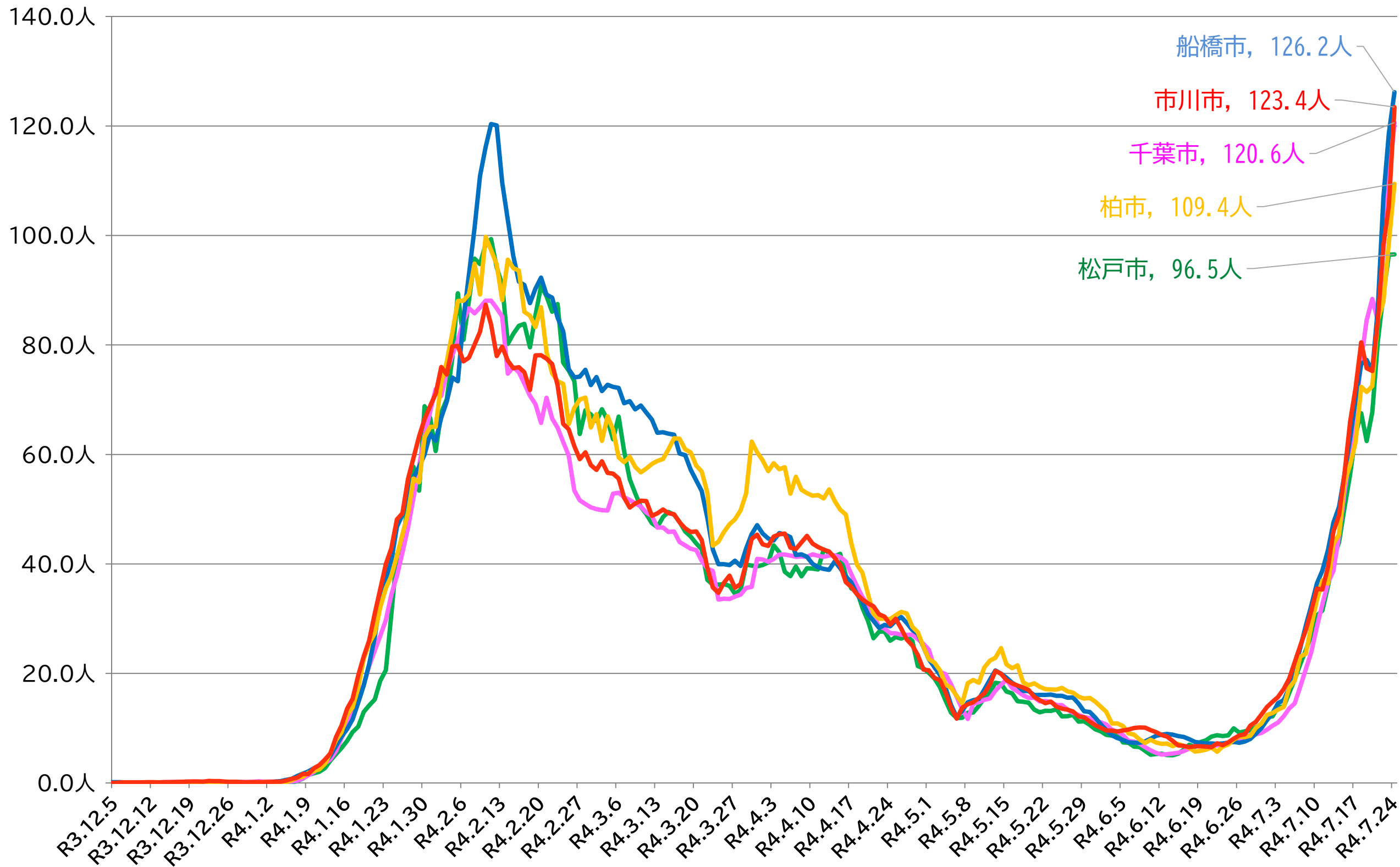


# 松戸市と近隣市の感染者数推移



新規感染者数(人口10万人あたりの7日間移動平均)

(R4.7.24時点)

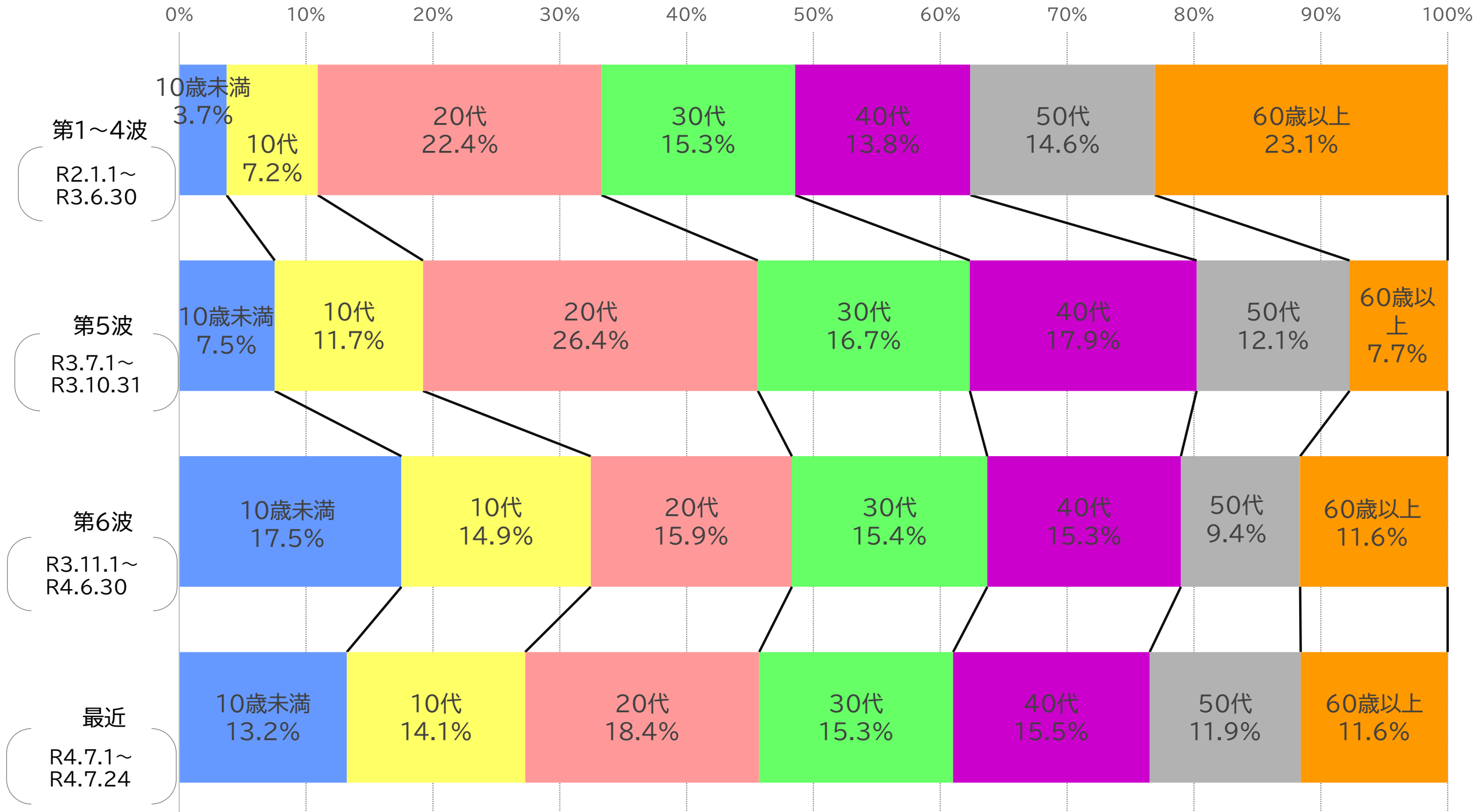


# 松戸市の年代別新規感染者割合比較



(R4.7.24時点)

■ 10歳未満 ■ 10代 ■ 20代 ■ 30代 ■ 40代 ■ 50代 ■ 60歳以上



# 医療従事者向け「新型コロナ後遺症」講演会



後遺症に悩んでいる人が相談・受診しやすい体制づくりのため、後遺症診療の第一人者である平畑光一先生(ヒラハタクリニック院長)を講師にお招きし、松戸市医師会と共催で開催します。

**※講演会終了後に、平畑先生の囲み取材時間を設けます(会場:市役所議会棟3階 特別委員会室)**

- 開催日時 令和4年7月28日(木)19時30分～21時10分
- 参加方法 オンライン(ZOOM)開催 ※後日オンデマンド配信あり
- 講演内容 ①「明日から治せる新型コロナ後遺症～治療の実際とピットフォール～」  
講師 ヒラハタクリニック院長・平畑<sup>ひらはた</sup>光一<sup>こういち</sup>氏
- ②「当院における新型コロナ後遺症診療の実際」  
講師 松戸市立総合医療センター総合診療科部長・海辺<sup>うみべ</sup>剛志<sup>つよし</sup>
- 対象者 松戸市内医療機関、薬局、訪問看護事業所の医療従事者

## 市民・事業者向け「後遺症啓発冊子」同時発行

市民や事業所が後遺症への理解を深め、適切に対応することを目的に冊子を発行します。

- タイトル 「知っていますか？新型コロナの後遺症のこと」(A4・4ページ)
- 主な内容 後遺症の特徴、後遺症に悩む人へのサポート事例、後遺症に関する相談先
- 発行方法 市ホームページ掲載、調剤薬局や事業所への配布

# ワクチン接種状況【12歳以上・1～3回目】

令和4年7月24日 終了時点



令和4年7月27日 新型コロナウイルスワクチン接種担当室

年齢階層	人口 (R3.3.31現在)	1回目	2回目	3回目		
		接種率	接種率	接種開始	接種完了	接種率
65歳以上	128,669人	96.24%	95.65%	R4.1.21	114,874人	89.28%
18歳～64歳	300,396人	86.09%	85.24%	R4.2.1	187,520人	62.42%
60歳～64歳	25,632人	95.22%	94.78%	R4.2.1	22,161人	86.46%
50歳～59歳	72,353人	92.95%	92.47%	R4.2.1	56,827人	78.54%
40歳～49歳	75,389人	82.85%	82.19%	R4.2.1	45,876人	60.85%
30歳～39歳	60,249人	82.98%	81.95%	R4.2.1	31,566人	52.39%
20歳～29歳	57,648人	81.51%	80.02%	R4.2.1	27,247人	47.26%
18歳～19歳	9,125人	82.28%	80.93%	R4.2.1	3,843人	42.16%
12歳～17歳	24,206人	76.41%	74.82%	R4.4.15	7,405人	30.59%
合計	453,271人	88.45%	87.64%		309,799人	68.35%

※1回目及び2回目の接種率は 令和4年6月30日 終了時点



# 4回目ワクチン接種 進捗状況

令和4年7月24日 終了時点



## 【接種券・通知(お知らせ) 発送状況】

3回目 接種月	4回目 接種可能月	発送 スケジュール	接種券 (申請不要)				通知(お知らせ)	
			60歳以上			18歳以上 60歳未満	接種券 合計	18歳以上 60歳未満
			マッチング 有	マッチング 無	計			
12月以前	5月	5月25日 発送済	0人	298人	298人	0人	298人	2,735人
1月	6月		2,885人	2,238人	5,123人	17人	5,140人	7,989人
2月	7月	6月15日 発送済	68,692人	8,949人	77,641人	4,132人	81,773人	11,385人
3月	8月	7月13日 発送済	39,339人	4,335人	43,674人	14,266人	57,940人	47,210人
4月	9月	8月18日 予定						
5月	10月	9月14日 頃						

年齢階層	人口 (R3.3.31現在)	3回目	4回目				
		接種完了	接種券 発行申請者	予約者 (マッチング含む)	接種完了	接種率	
						対人口	対3回目
60歳以上	154,301人	137,035人	218人	72,737人	26,042人	16.88%	19.00%
18歳以上60歳未満	274,764人	165,359人	3,097人	6,337人	486人	0.18%	0.29%
50歳～59歳	72,353人	56,827人	1,777人	4,428人	327人	0.45%	0.58%
40歳～49歳	75,389人	45,876人	727人	1,244人	106人	0.14%	0.23%
30歳～39歳	60,249人	31,566人	368人	425人	45人	0.07%	0.14%
20歳～29歳	57,648人	27,247人	210人	228人	8人	0.01%	0.03%
18歳～19歳	9,125人	3,843人	15人	12人	0人	0.00%	0.00%
<b>18歳以上 合計</b>	<b>429,065人</b>	<b>302,394人</b>	<b>3,315人</b>	<b>72,737人</b>	<b>26,528人</b>	<b>6.18%</b>	<b>8.77%</b>

- 令和4年7月22日から、4回目接種の接種対象が拡大されました。

## <対象拡大の範囲>

18歳以上60歳未満の 医療従事者等及び高齢者施設等の従事者

重症化リスクが高い多くの方々に対してサービスを提供する医療機関や高齢者施設・障害者施設等の従事者を対象とする。

- 令和4年7月23日(土)から

- ・ 接種券発行申請(代理申請を含む)の受付を開始
- ・ 各接種会場での接種を開始

- 令和4年8月5日(金) 接種券の一斉発送を予定

## <対象>

1・2回目接種時に医療従事者及び高齢者施設等の従事者として「接種券の先行発行」がされた履歴のある方で、3回目の接種を完了している方

※ 上記に該当しない方、一斉発送より前に接種券が必要な方は、接種券の発行申請が必要