

定例記者会見資料

新型コロナウイルス関連情報

市内新型コロナウイルス感染者の推移、ワクチン接種の進捗状況等についてご説明します。

日時：令和3年11月26日(金)10時30分から
会場：松戸市役所新館7階 大会議室



目次

①新型コロナウイルスワクチン感染者の推移等

松戸市の感染者数発生状況（公表日ベース）・・・・・・・・・・・・・・・・・・ 1ページ

②新型コロナウイルスワクチン接種

ワクチン接種進捗状況・・・・・・・・・・・・・・・・・・・・・・・・・・・・・・・・・・ 2ページ

追加接種(3回目接種)・・・・・・・・・・・・・・・・・・・・・・・・・・・・・・・・・・ 3ページ

追加接種(3回目接種) ワクチン供給量及び接種計画・・・・・・・・・・・・・・ 4ページ

【問い合わせ】

①健康福祉政策課 ☎047-704-0055

②新型コロナウイルスワクチン接種担当室 ☎047-382-6360

松戸市の感染者数発生状況(公表日ベース)



日	月	火	水	木	金	土	1週間合計	前週比(倍)
10月17日	18	19	20	21	22	23	4W	
0名	0名	0名	2名	0名	0名	0名	2名	0.67
10月24日	25	26	27	28	29	30	5W	
0名	0名	0名	1名	1名	1名	1名	4名	2.00
10月31日	11月1日	2	3	4	5	6	6W/1W	
0名	0名	0名	0名	1名	0名	0名	1名	0.25
11月7日	8	9	10	11	12	13	2W	
0名	1名	1名	0名	0名	0名	0名	2名	2.00
11月14日	15	16	17	18	19	20	3W	
1名	0名	0名	2名	1名	0名	0名	4名	2.00
11月21日	22	23	24	25	26	27	4W	
0名	0名	0名	0名				0名	

新規感染者ゼロ

累計

8898名

11/24時点

新型コロナウイルスワクチン接種の進捗状況



1. ワクチン接種進捗状況(11月24日終了時点)

※VRSデータにより集計

	1回目	2回目	合計(回数)
65歳以上	118,081人	117,225人	235,306回
	91.77%	91.11%	91.44%
60歳～64歳	23,152人	22,868人	46,020回
	90.32%	89.22%	89.77%
50歳～59歳	64,070人	62,626人	126,696回
	88.55%	86.56%	87.55%
40歳～49歳	61,478人	59,305人	120,783回
	81.55%	78.67%	80.11%
30歳～39歳	46,774人	44,364人	91,138回
	77.63%	73.63%	75.63%
20歳～29歳	42,946人	40,206人	83,152回
	74.50%	69.74%	72.12%
12歳～19歳	25,118人	22,828人	47,946回
	75.36%	68.49%	71.92%
合 計	381,619人	369,422人	751,041回
	84.19%	81.50%	82.85%



新型コロナウイルスワクチン接種の進捗状況




2. 追加接種(3回目接種)について

○対象者

2回目接種完了から8か月以上経過した18歳以上の方

《接種券の発行に申請が必要な方》

2回目のワクチンを他の自治体で接種した後、松戸市に転入した方



他の自治体の接種記録が連携できないため、本人からの申請が必要




○65歳以上の方の接種

接種を円滑に進めるため、接種会場をあらかじめ設定して通知する方法を予定

新型コロナウイルスワクチン接種の進捗状況



3. 追加接種(3回目接種)ワクチン供給量及び接種計画

接種対象	2021年 11月	12月	2022年 1月	2月以降
ワクチン供給見込	10,530回 (11月18日納品)	 2回目接種完了から8か月経過した人数を基に供給		
2021年4月までの 2回目接種完了者 (約4,000人)	 接種券発送 (11/29予定)	 3回目接種開始		
2021年5月の 2回目接種完了者 (約9,000人)	 接種券発送 (12月末予定)	 3回目接種開始		
2021年6月の 2回目接種完了者 (約80,000人)			 接種券発送 (1月末予定)	3回目接種開始

※2月以降も2回目接種完了後8か月以上経過した方に順次接種券を発送予定