

定例記者会見資料

# 新型コロナウイルス関連情報

新型コロナウイルス収束に向け、市内新型コロナウイルス感染者の推移やクラスターの発生状況、ワクチン接種の状況等をご説明します。

日時：令和3年7月30日(金)10時00分から  
会場：松戸市役所新館7階 大会議室



# 目次

松戸市と東京都の感染者数推移	1 ページ
松戸市と近隣市の感染者数推移	2 ページ
感染者の年代別内訳	3 ページ
直近1週間の新規感染者数の分布図	4 ページ
近隣市の主なクラスター発生状況	5 ページ
感染経路	6 ページ
中等症以上（届出時）の年代別内訳	7 ページ
新型コロナウイルスワクチン接種の進捗状況	8～9 ページ

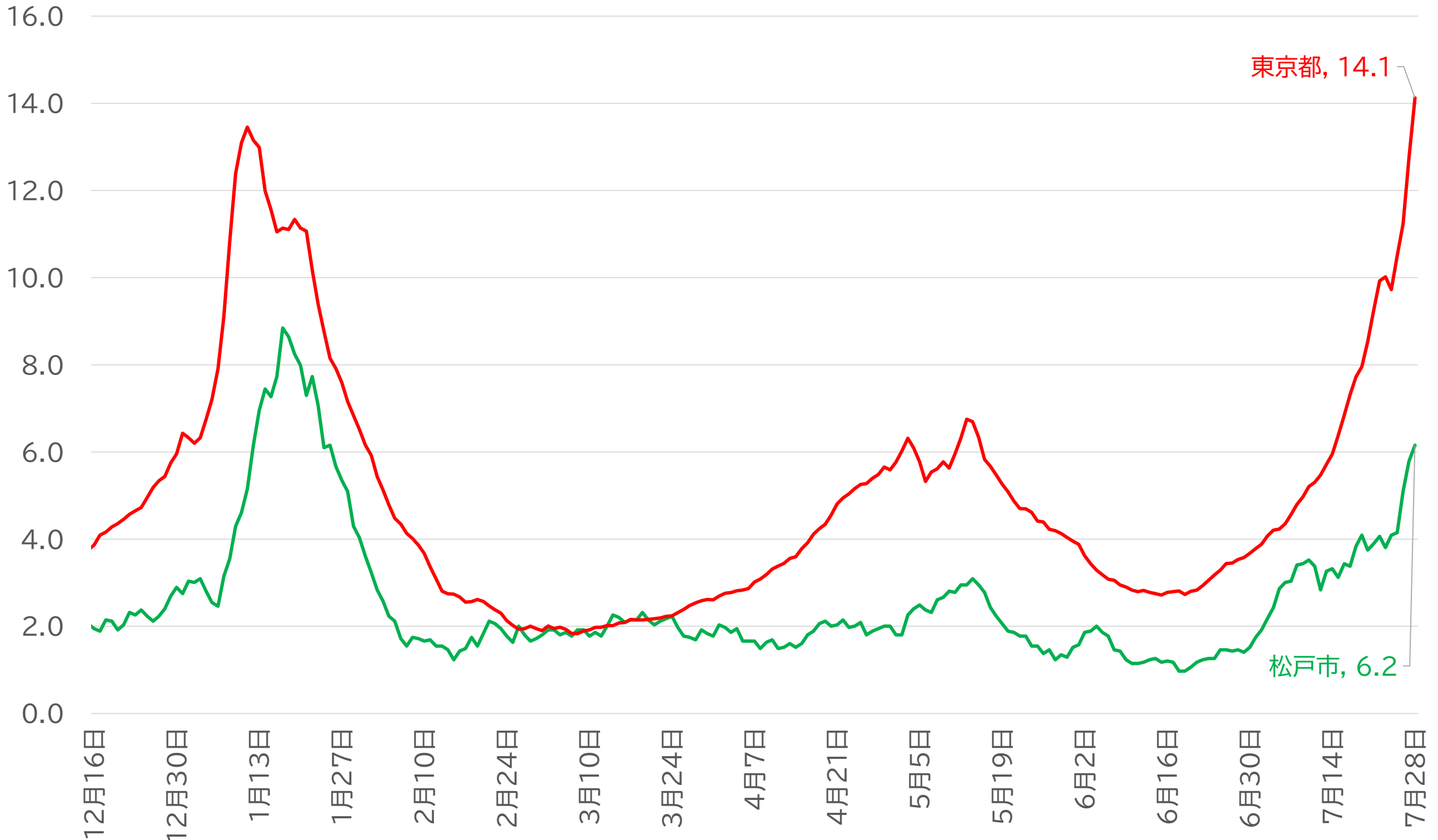
# 松戸市と東京都の感染者数推移



18.0 (単位:人)

新規感染者数(人口10万人あたりの7日間移動平均)

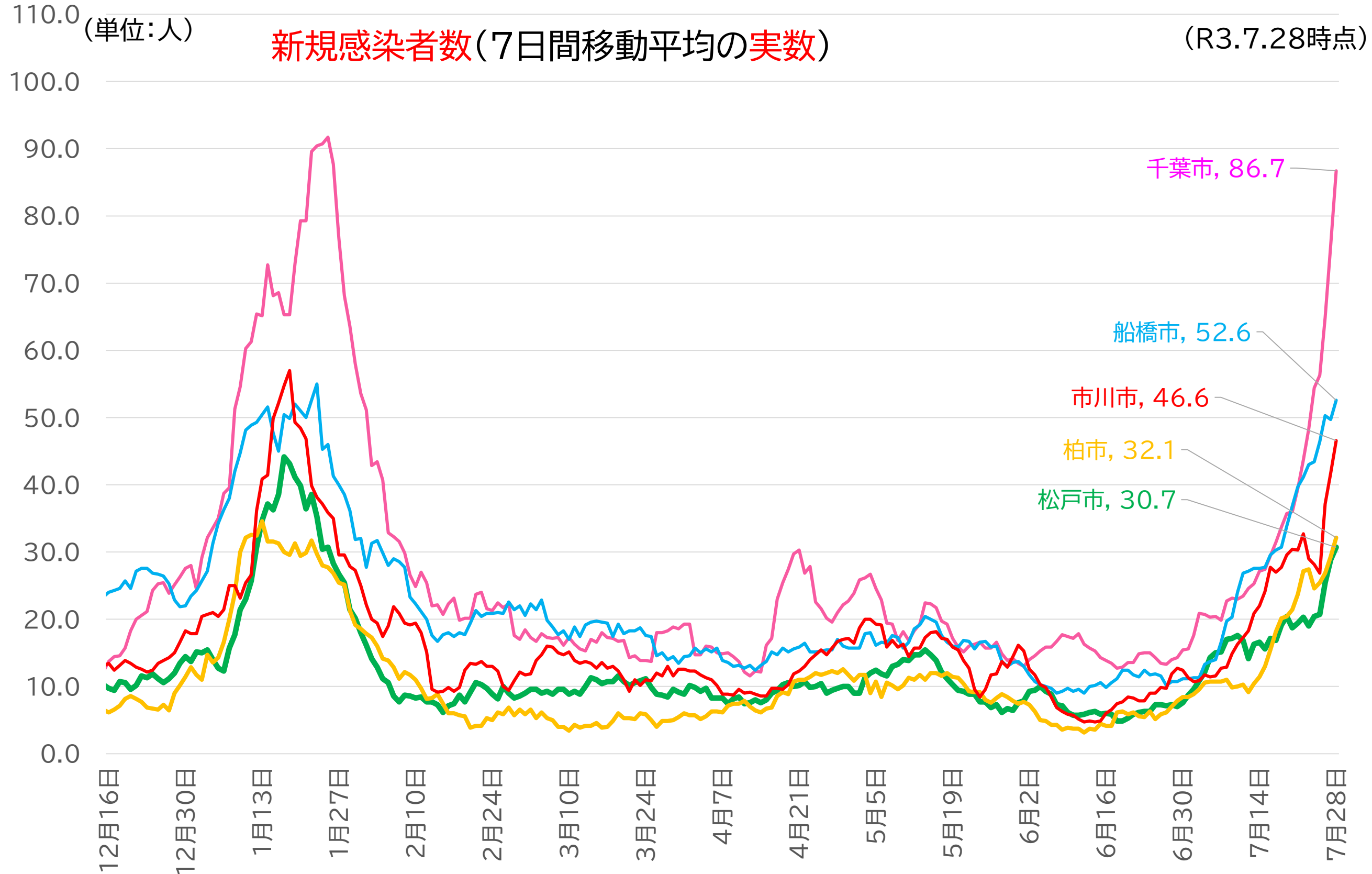
(R3.7.28時点)



東京都, 14.1

松戸市, 6.2

# 松戸市と近隣市の感染者数推移




# 感染者の年代別内訳



(4/1~5/9)

年代	人数	割合
10歳未満	19人	4.9%
10代	31人	8.0%
20代	87人	22.4%
30代	73人	18.8%
40代	56人	14.4%
50代	58人	14.9%
60代	28人	7.2%
70代	19人	4.9%
80歳以上	18人	4.6%
合計	389人	100%




(5/10~7/28)

年代	人数	割合
10歳未満	50人	5.0% ↑
10代	88人	8.9% ↑
20代	274人	27.6% ↑
30代	169人	17.1% ↓
40代	165人	16.6% ↑
50代	135人	13.6% ↓
60代	46人	4.6% ↓
70代	28人	2.8% ↓
80歳以上	36人	3.6% ↓
合計	991人	100%

20代以下、40代の感染者の割合が増えている。



# 7/21~7/27(直近1週間)の新規感染者数の分布図



# 近隣市の主なクラスター発生状況

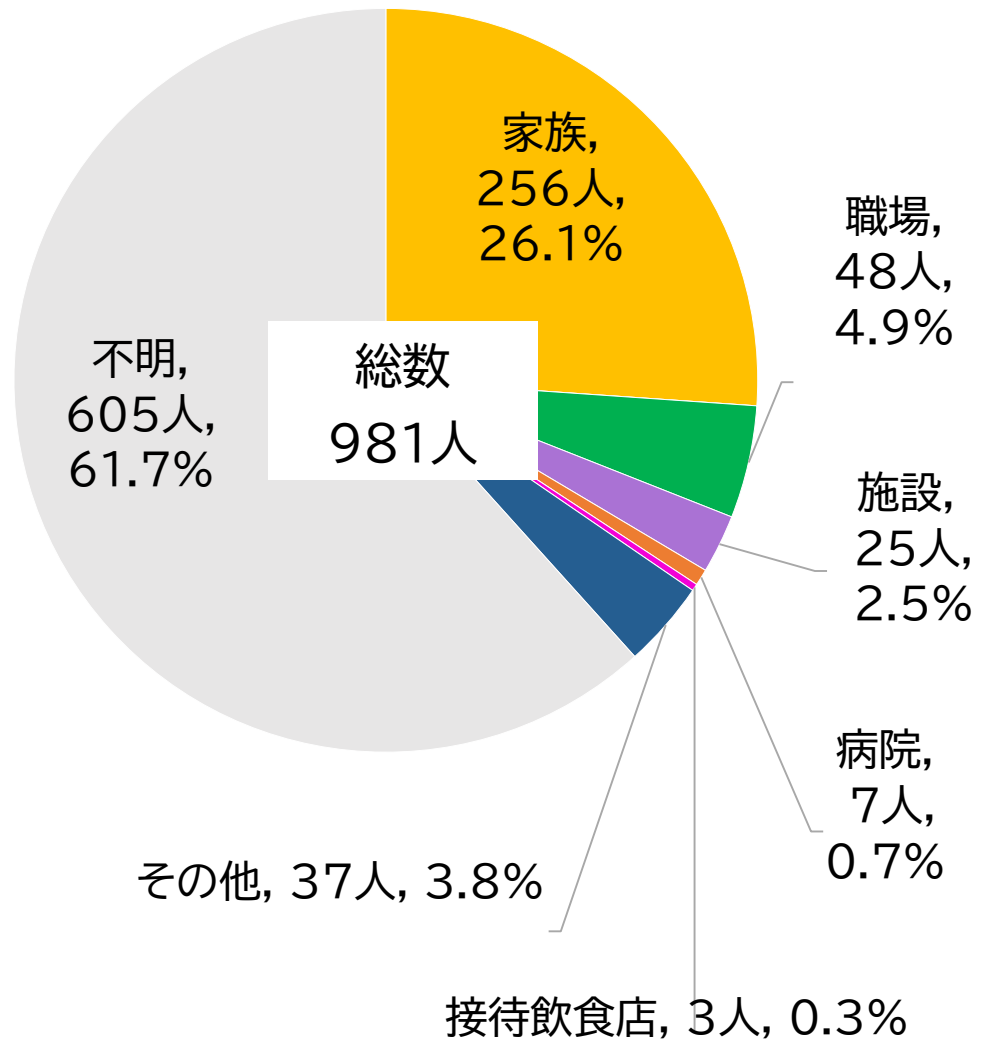
(R3.7.28時点)

※10名以上のクラスターを記載(赤字は20名以上)

種類	1月～4月					5月～7月				
	千葉市	船橋市	柏市	市川市	松戸市	千葉市	船橋市	柏市	市川市	松戸市
高齢者・障害者 支援施設	<ul style="list-style-type: none"> <li>・介護老人保健施設(74名)</li> <li>・若葉区内特別養護老人ホーム(58名)</li> <li>・介護老人保健施設(52名)</li> <li>・稲毛区の高齢者グループホーム(29名)</li> <li>・中央区の有料老人ホーム(22名)</li> <li>・若葉区内特別養護老人ホーム(22名)</li> </ul> その他10名以上3件	<ul style="list-style-type: none"> <li>・介護老人保健施設(27名)</li> <li>・介護老人保健施設(26名)</li> <li>・市内有料老人ホーム(24名)</li> </ul> その他10名以上4件	<ul style="list-style-type: none"> <li>・介護老人保健施設(43名)</li> </ul> その他10名以上2件	<ul style="list-style-type: none"> <li>・特別養護老人ホーム(62名)</li> <li>・介護老人保健施設(61名)</li> <li>・介護老人保健施設(58名)</li> </ul> その他10名以上4件	<ul style="list-style-type: none"> <li>・グループホーム(21名)</li> </ul> その他10名以上1件					10名以上1件
医療機関	<ul style="list-style-type: none"> <li>・若葉区の医療機関(63名)</li> <li>・花見川区の医療機関(33名)</li> <li>・緑区の医療機関(30名)</li> <li>・中央区の医療機関(24名)</li> </ul> その他10名以上2件	<ul style="list-style-type: none"> <li>・医療機関A(48名)</li> <li>・医療機関B(21名)</li> </ul> その他10名以上1件	10名以上2件	<ul style="list-style-type: none"> <li>・医療機関(25名)</li> </ul> その他10名以上1件	<ul style="list-style-type: none"> <li>・医療機関A(77名)</li> <li>・医療機関B(71名)</li> </ul>					
学校・保育施設等	10名以上4件	<ul style="list-style-type: none"> <li>・保育園(21名)</li> </ul> その他10名以上1件		<ul style="list-style-type: none"> <li>・高等学校(33名)</li> </ul>		<ul style="list-style-type: none"> <li>・若葉区内幼稚園(67名)</li> <li>・市立高等学校(23名)</li> </ul> その他10名以上1件	<ul style="list-style-type: none"> <li>・私立認可保育園(20名)</li> </ul>	10名以上1件	10名以上2件	
接待を伴う飲食店	10名以上1件				10名以上1件	10名以上1件				
その他	<ul style="list-style-type: none"> <li>・刑事施設(94名)</li> <li>・若葉区内民間企業(73名)</li> </ul> その他10名以上1件	10名以上2件				その他10名以上2件	<ul style="list-style-type: none"> <li>・事業所(52名)</li> </ul> その他10名以上2件	10名以上1件	10名以上1件	10名以上1件
合計	23件	14件	5件	10件	5件	6件	4件	2件	3件	2件

## 感染者の推定感染経路

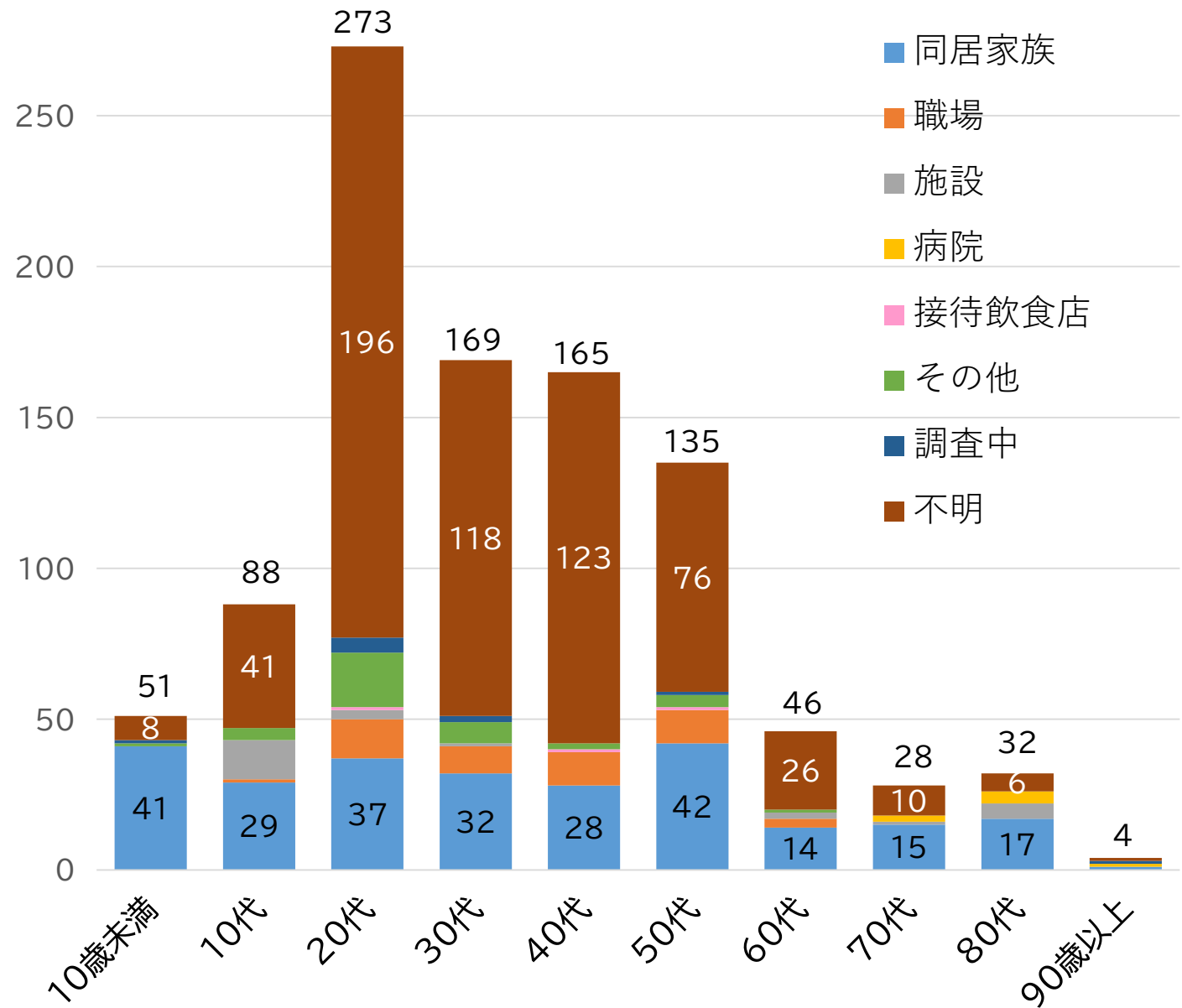
(5/10~7/28)  
※調査中除く



## 年代別感染経路(実数)

(単位:人)

(5/10~7/28)

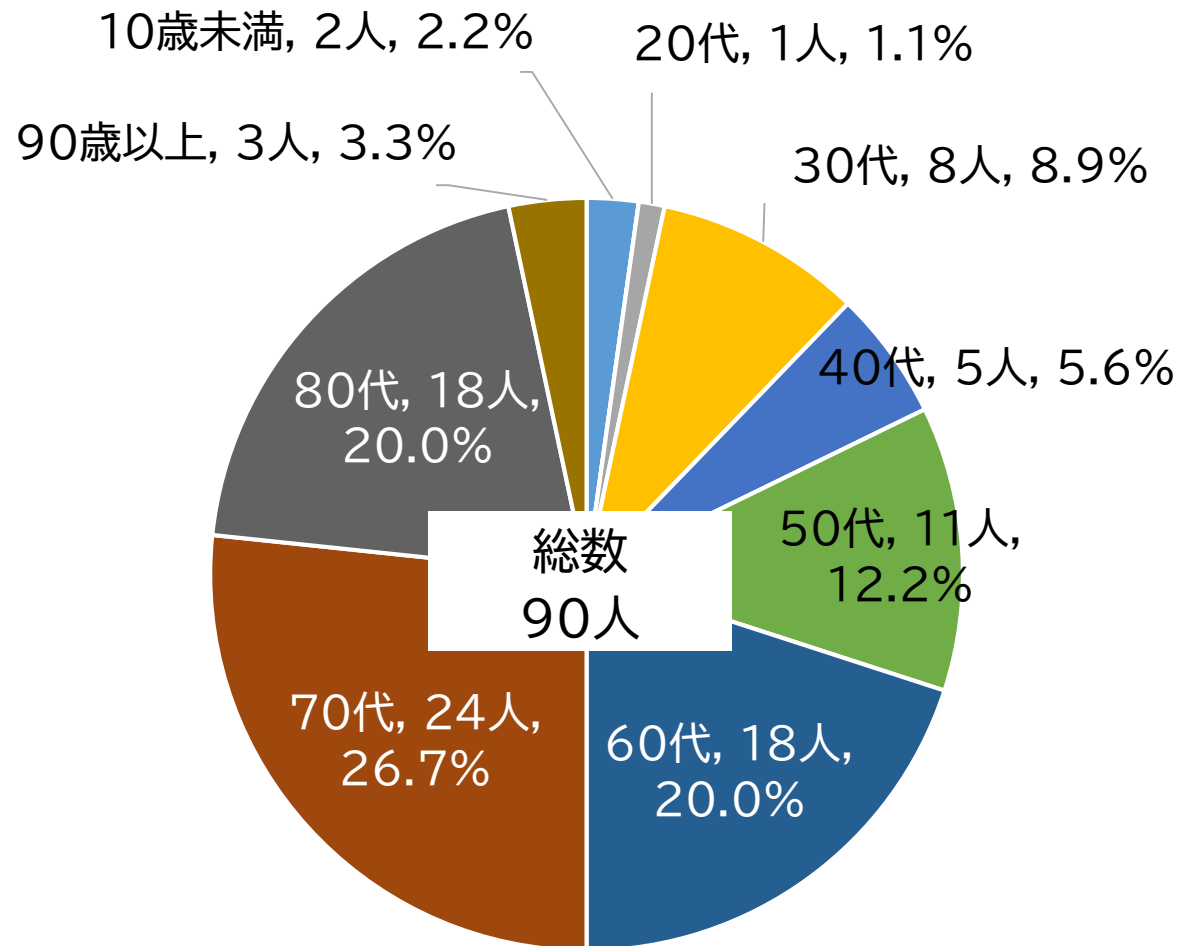




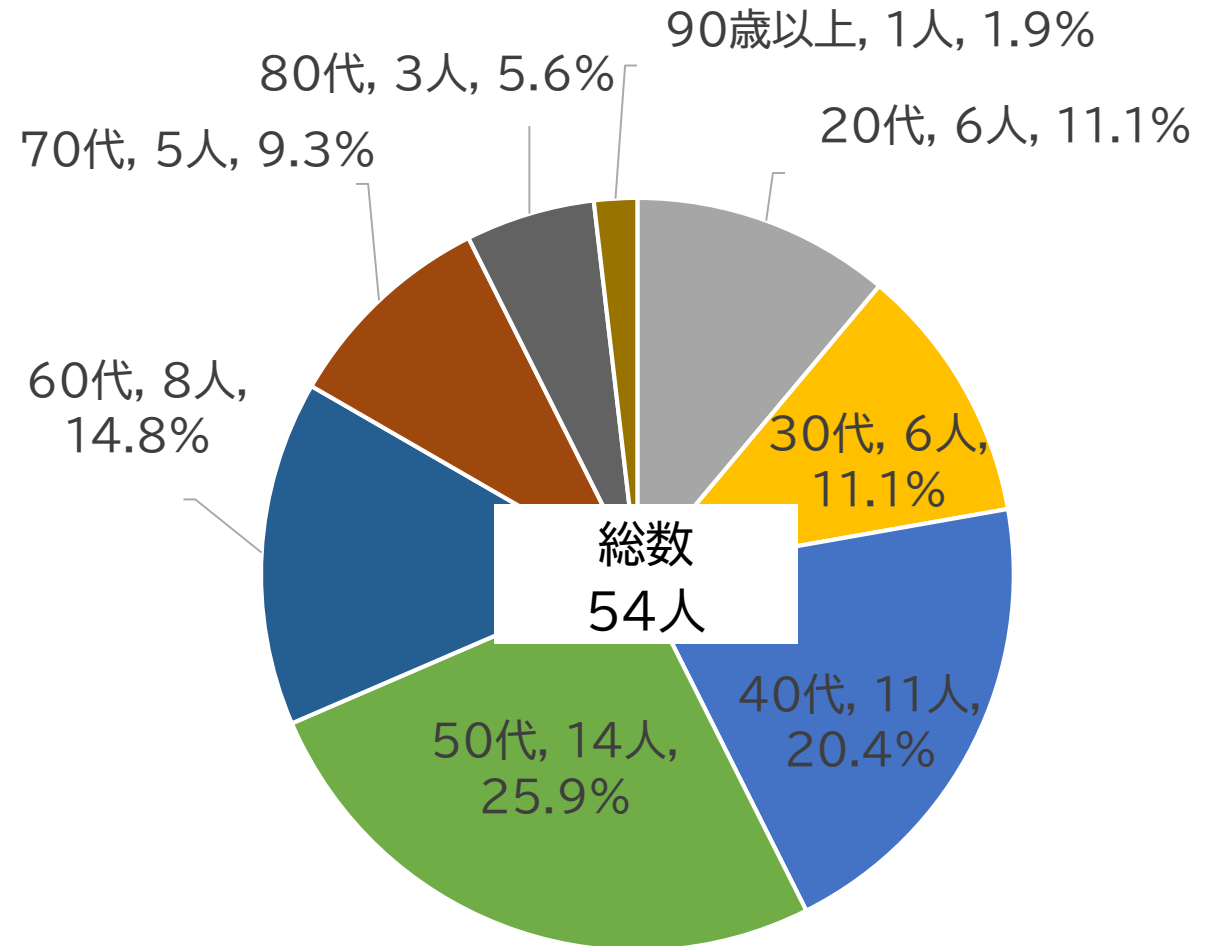
# 中等症以上(届出時)の年代別内訳



## ワクチン接種開始前(1/1~5/9)



## ワクチン接種開始後(5/10~7/28)



60歳以上の割合が70%から31.6%に減少している。

# 新型コロナウイルスワクチン接種の進捗状況



## 1. ワクチン接種進捗状況(7月28日終了時点)

### ●65歳以上

接種券配布数	13万3,903人	
ワクチン必要回数	約26万8,000回(2回接種のため)	
接種済み人数	1回目	10万5,240人(全体の78.59%)
	2回目	8万7,849人(全体の65.61%)

### ●12歳以上64歳以下

接種券配布数	32万899人	
ワクチン必要回数	約64万回(2回接種のため)	
接種済み人数	1回目	4万7,856人(全体の14.91%)
	2回目	7,036人(全体の2.19%)



# 新型コロナウイルスワクチン接種の進捗状況



## 2. 接種予約

◆国からのワクチン供給量に応じて、スケジュールの変更や予約枠の追加をおこなう予定。

●8月末までは、接種体制に対するワクチン必要量が確保される予定。

●9月以降は接種体制に対し、ワクチン供給が不足する可能性もある。

※スケジュール変更や予約枠の追加情報は、「市ホームページ」「安全安心メール」などでご確認ください。

