

【速報値】

後期基本計画進行管理のための市民意識調査

(設問Ⅳ 車のナンバープレートの活用の回答を抜粋)

平成 29 年 10 月

松戸市 総合政策部 政策推進課

調査概要

- 1 調査名 後期基本計画進行管理のための市民意識調査
- 2 調査対象 3,000 人(松戸市に居住する 20 歳以上の男女を無作為抽出、母数 416,038 人(平成 29 年 7 月 1 日現在の住民基本台帳による))
- 3 調査方法 郵送による配布・回収
- 4 調査期間 平成29年8月 1 日～8月18日(返送期日)
- 5 回収状況
 - (1)有効標本数:3,000 人
 - (2)回 収 数:1,524 人
 - (3)回 収 率:50.8%

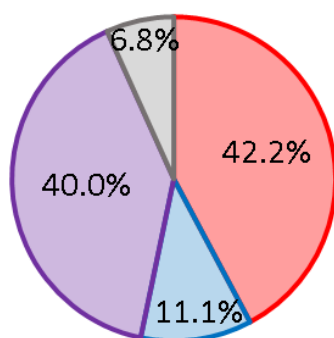
IV 車のナンバープレートの活用(ご当地ナンバー・図柄入りナンバー)についてお聞きします。

Q1 (全員がお答え下さい)

あなたは、自動車のナンバープレートの地域名表示についてどのように考えますか。あてはまる番号1つに○をつけてください。

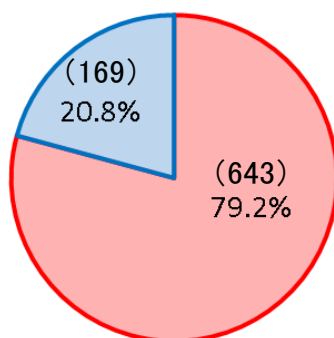
No.	カテゴリー名	n	%
1	「松戸ナンバー」等の新ナンバーを希望する	643	42.2
2	「野田ナンバー」のままでよい	169	11.1
3	どちらでもよい	609	40.0
	無回答	103	6.8
	全体	1,524	100.0

自動車のナンバープレートの地域名表示について



- 1 「松戸ナンバー」等の新ナンバーを希望する
- 2 「野田ナンバー」のままでよい
- 3 どちらでもよい
- 3 無回答

参考値：どちらでもよい・無回答を除く割合(n：812)



- 1 「松戸ナンバー」等の新ナンバーを希望する
- 2 「野田ナンバー」のままでよい

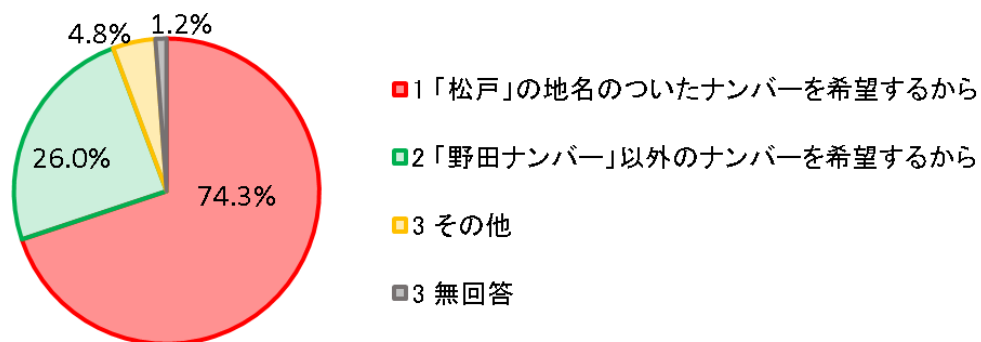
※車のナンバープレートについては「新ナンバー希望」「現状のまま」「無関心(どちらでもよい・無回答)」の3つの意見に分かれましたが、「無関心」は除いた参考値で新ナンバー導入の可否を判断していきます。

SQ1—1(Q1で1を選択した人のみお答えください)

あなたが、1を選択した理由は何ですか。次の中から、あてはまる番号全てに○をつけてください。

No.	カテゴリー名	n	%
1	「松戸」の地名のついたナンバーを希望するから	478	74.3
2	「野田ナンバー」以外のナンバーを希望するから	167	26.0
3	その他	31	4.8
	無回答	8	1.2
	非該当	881	
	全体	643	100.0

Q1で「新ナンバーを希望する」と回答した方の理由

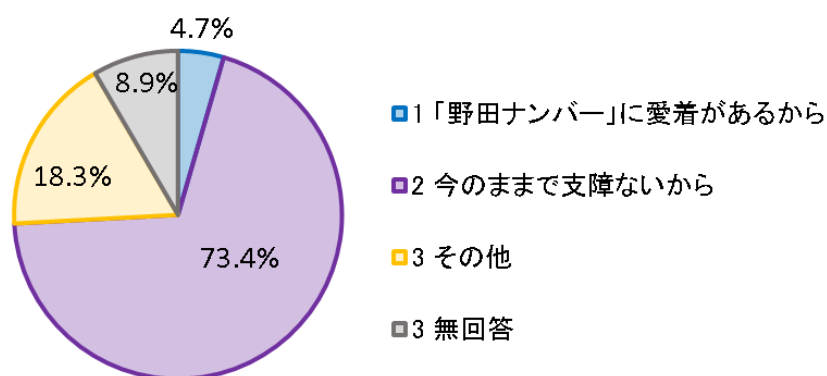


SQ1—2(Q1で2を選択した人のみお答えください)

あなたが、2を選択した理由は何ですか。次の中から、あてはまる番号全てに○をつけてください。

No.	カテゴリー名	n	%
1	「野田ナンバー」に愛着があるから	8	4.7
2	今のままで支障ないから	124	73.4
3	その他	31	18.3
	無回答	15	8.9
	非該当	1,355	
	全体	169	100.0

Q1で「野田ナンバーのままでよい」を選択した理由



Q2（全員がお答え下さい）※車を所有していない又は今後購入予定のない方は、ご回答をいただく必要はございません。

あなたは、地域独自の図柄がデザインされたナンバープレート（地方版図柄入りナンバープレート）について、どのように考えますか。あてはまる番号1つに○をつけてください。

No.	カテゴリー名	n	%
1	是非取り付けてみたい	104	6.8
2	図柄によっては取り付けてみたい	421	27.6
3	今までどおりの白いナンバーを取り付けたい	493	32.3
	無回答	506	33.2
	全体	1,524	100.0

地方版図柄入りナンバープレートの取り付け意向

