

## V 指標以外の調査結果





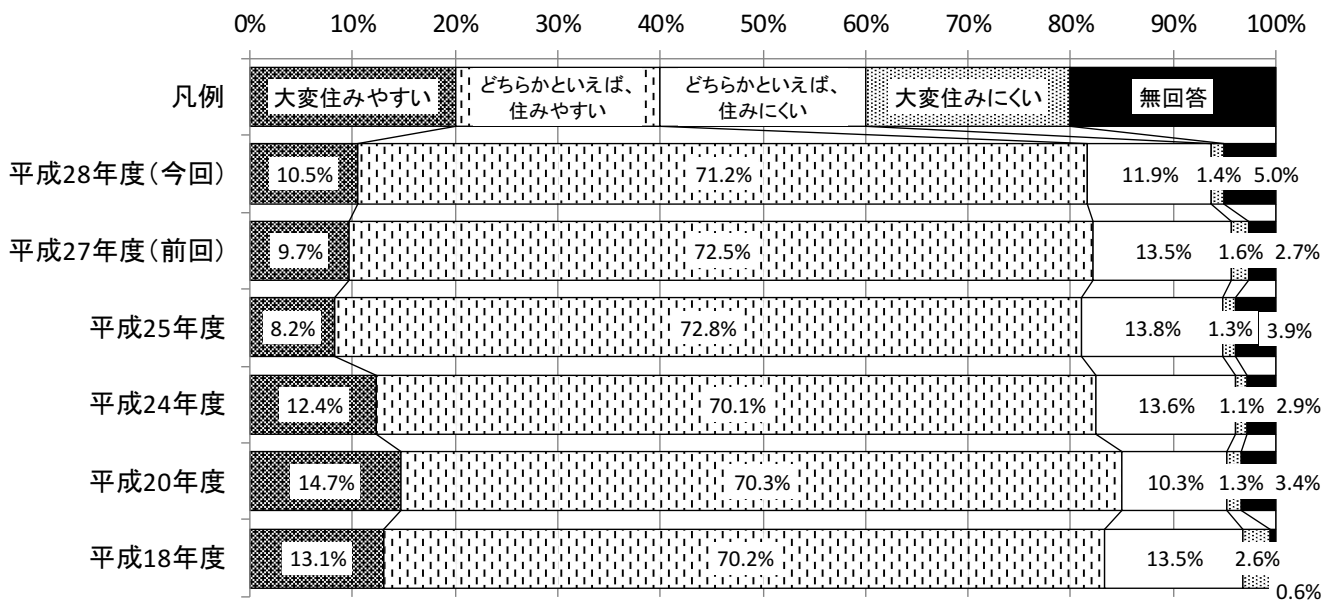
# 1 住みやすさ

住みやすさについて、次の設問により直接的に聞いています。

Q19 あなたにとって、松戸市は住みやすいですか。次の中から、あてはまる番号1つに○をつけてください。

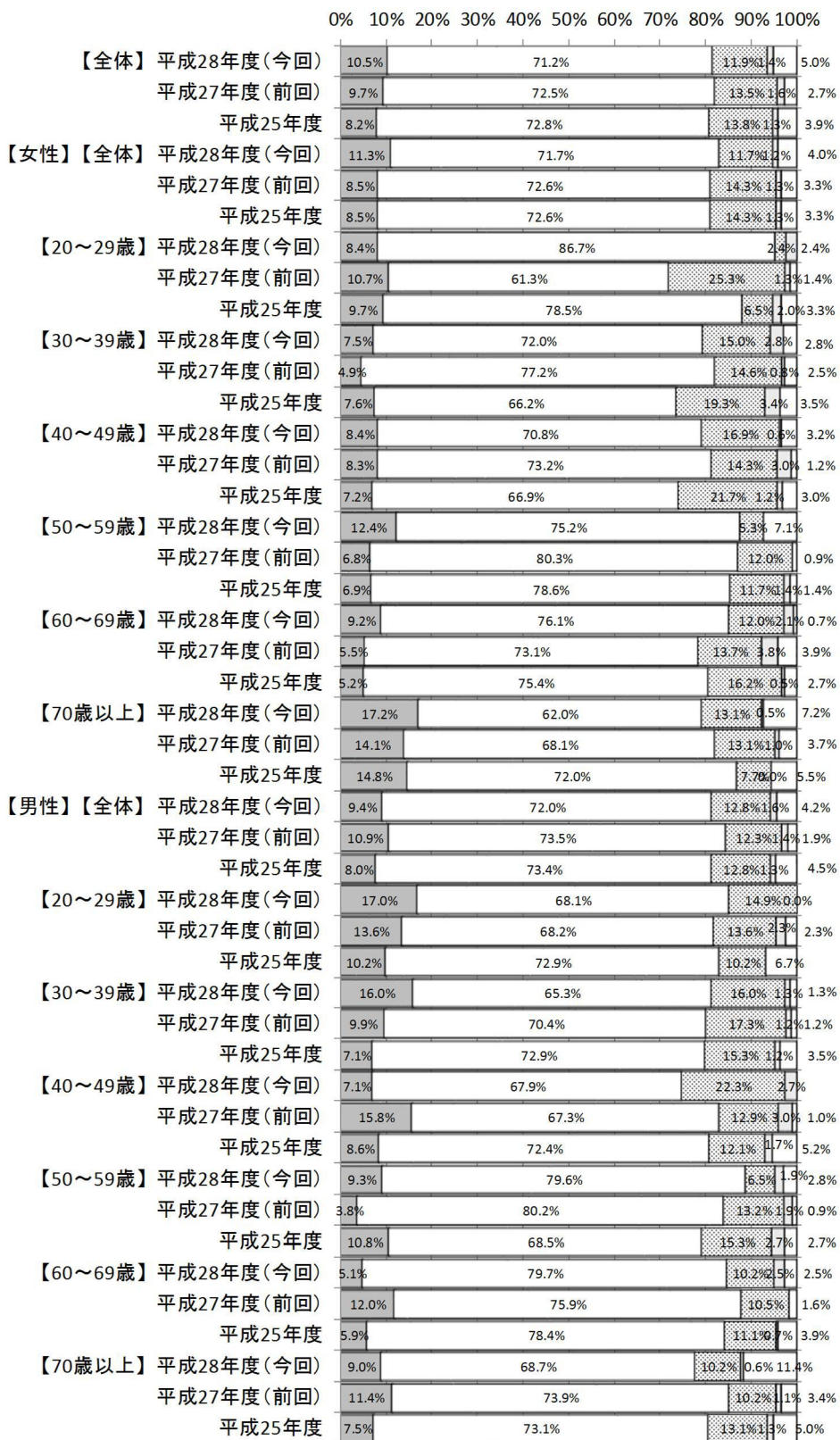
- 1 大変住みやすい
- 2 どちらかといえば、住みやすい
- 3 どちらかといえば、住みにくい
- 4 大変住みにくい

住みやすさについては“どちらかといえば、住みやすい”が最も多く71.2%を占めています。“大変住みやすい”と“どちらかといえば、住みやすい”の割合を合計すると81.7%と8割以上の人が“住みやすい”と回答しています。



性・年代別にみると、“女性”では“70 歳以上”で“大変住みやすい”と回答した人が 17.2%と最も多くなっています。  
 “男性”では“20 歳代”が最も多く、17.0%となっています。

【住みやすさ×性別、年代】

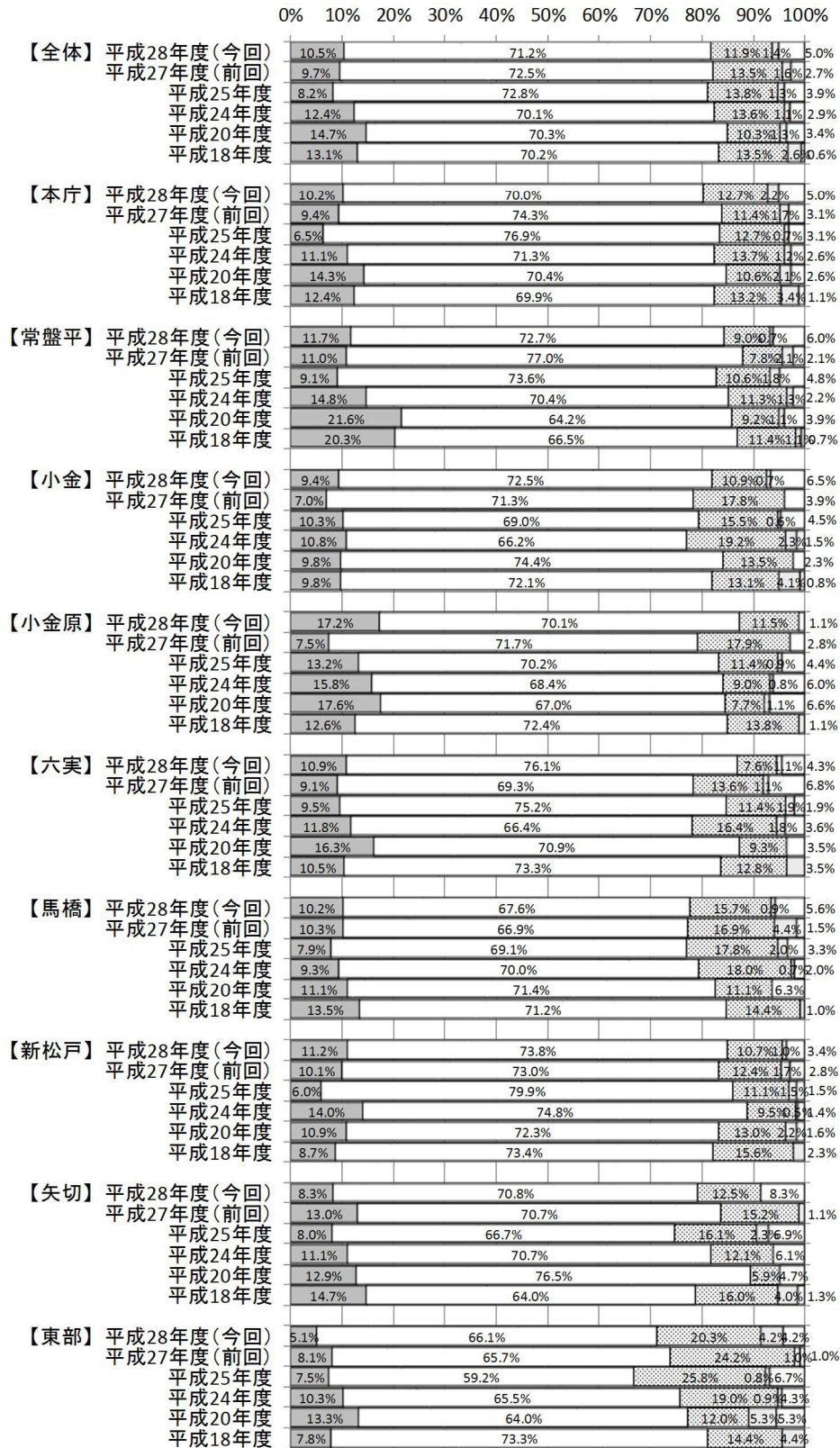


■ 大変住みやすい  
 □ どちらかといえば、住みやすい  
 ▨ どちらかといえば、住みにくい



地域別にみると、“小金原地区”では“大変住みやすい”が 17.2%と他の地区より高くなっています。一方、“東部地区”では、“大変住みやすい”は 5.1%と他の地区に比べて低くなっています。

【住みやすさ×地域】



■ 大変住みやすい  
□ どちらかといえば、住みやすい  
▨ どちらかといえば、住みにくい



## 2 松戸市の放射能対策について

松戸市の放射能対策について、次の設問により直接的に聞いています。

### II 松戸市の放射能対策についてお聞きします。

本市では、東日本大震災により発生した放射能問題への対応として、『松戸市放射能対策総合計画』を策定し、市民の皆さんの放射能への不安を払拭するため、さまざまな対策を実施してきました。

これまでの市の取り組みに対する、皆さんのご意見をお尋ねします。

#### 市が行ってきた主な対策の例

##### 除染対策

- 保育所（園）・幼稚園・学校・公園等の全 720 施設を除染完了
- 住宅除染完了
- 市民向け放射線測定器の貸し出し

##### 食品安全対策

- 保育所・学校給食の放射性物質検査（これまですべて不検出）
- 市内産農産物の検査（すべて出荷自粛解除）
- 市民持ち込みによる農作物・流通食品の検査

##### 健康管理対策

- 放射線専門医による相談
- 幼児検診における放射能問診
- 内部被ばく検査（ホールボディカウンター）の費用助成

##### 焼却灰対策

- 剪定枝の別収集
- 指定廃棄物等の適正保管
- 国に対し、指定廃棄物最終処分場の早期建設を要望

Q1 あなたは、現在の松戸市内の生活において、放射能に対する不安を感じることはありますか。次の中から、あてはまる番号1つに○をつけてください。（※平成 26 年 6 月時点の感想についてお聞かせ下さい）

- |          |          |
|----------|----------|
| 1 おおいにある | 3 ほとんどない |
| 2 ときどきある | 4 まったくない |

→ SQ(Q1で1または2を選択した人のみお答えください)

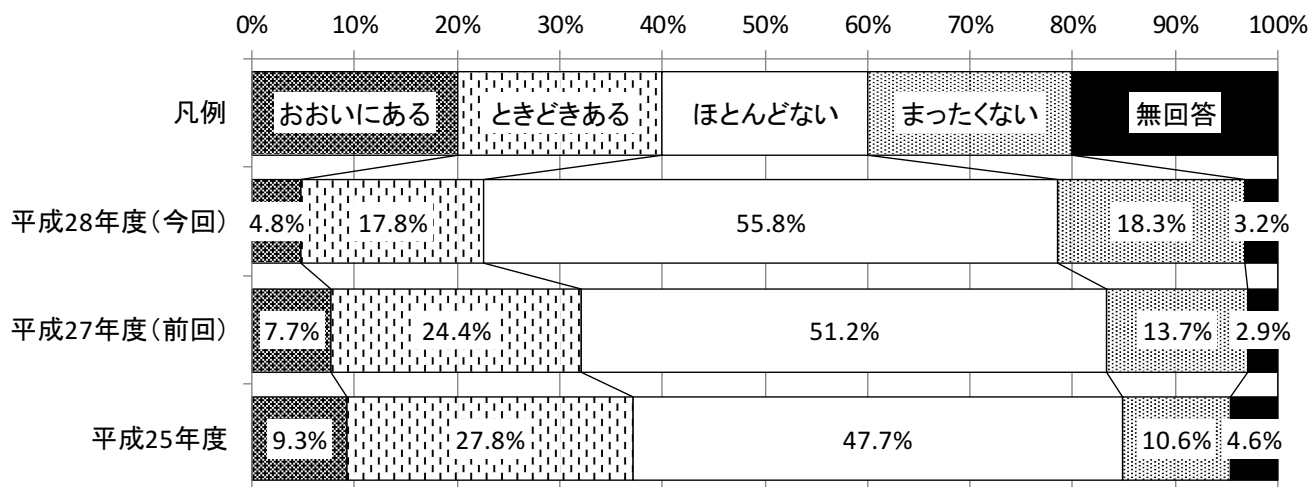
あなたは、どのような内容で放射能に対する不安を感じていますか。次の中から、特にあてはまる番号1つに○をつけてください。

- |              |
|--------------|
| 1 除染対策について   |
| 2 食品安全対策について |
| 3 健康管理対策について |
| 4 焼却灰対策について  |
| 5 その他( )     |

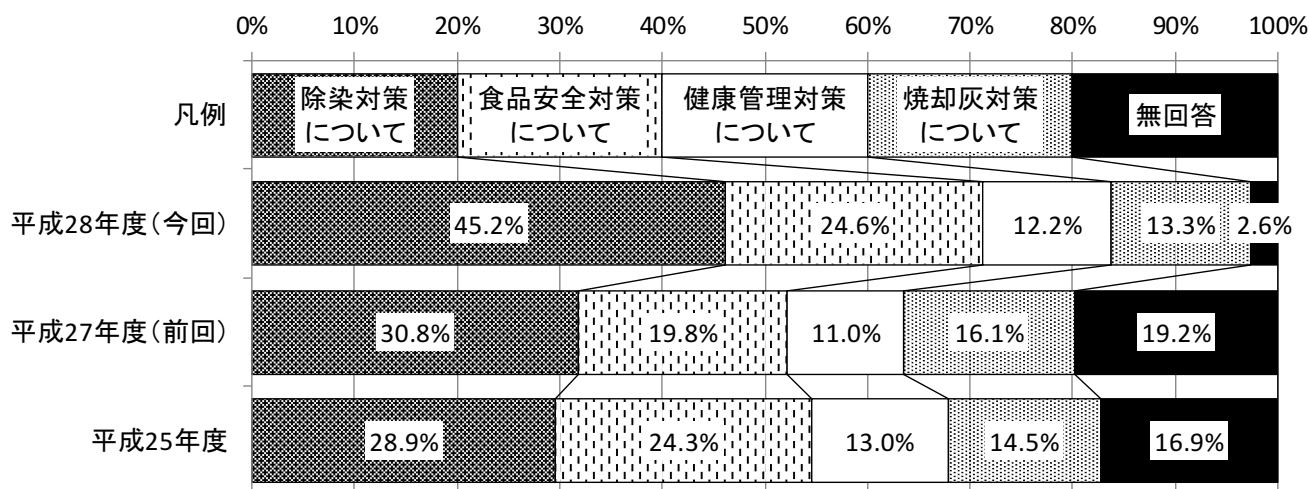
市の放射能対策に対するご意見・感想がございましたらご自由にお書き下さい。

[ ]

現在の松戸市の生活において、放射能に対する不安を感じることはあるかどうかの回答をみると、“ほとんどない”は55.8%を占めており、“まったくない”(18.3%)と合わせると、74.1%が放射能に対する不安はないと感じています。“ほとんどない”、“まったくない”とも増加傾向にあります。



どのような内容で放射能に対する不安を感じているかについては、“除染対策について”が最も多く、45.2%を占めています。次いで、“食品安全対策について”(24.6%)の順となっています。






性別で見ると、“ほとんどない”は“女性”57.0%、“男性”55.0%であり、男女とも半数を上回っています。

性・年代別にみると、“ほとんどない”は“女性”の40歳代で48.7%である他は、全年齢層で半数を超えています。“男性”では、20歳代の53.2%が“まったくない”と回答しています。

【放射能に対する不安×性別、年代】





### 3 松戸市の魅力について

松戸市の魅力について、次の設問により直接的に聞いています。

#### Ⅲ 松戸市の魅力についておたずねします。

松戸市では、市民の皆さんや市に愛着のある人と行政が一緒になって、松戸市の魅力を発見・創造・発信していく「情報共創型(情報を共に創る)」のプロモーション活動を進めています。

市民参加型のプロジェクトチーム「まつどやさしい暮らしラボ」の市民メンバーの皆さんや、魅力を記事にして専用のホームページで伝える市民記者の皆さんなど、多くの市民の皆さんと一緒に、松戸市の魅力や松戸市らしい暮らしやすさ(やさしい暮らし)を見つけて、市内外に向けて発信しています。



そこで、松戸市の魅力についておたずねします。

Q1 あなたが思う松戸市の魅力や愛着を感じる箇所は何ですか。あてはまるもの全てに○をつけてください。

1 交通の便が良い	6 暮らしやすい
2 自然が多い	7 子育てがしやすい
3 行事やイベントなど活気がある	8 特にない
4 地域や市民の活動がさかん	9 その他
5 人と人とのつながりがある	( )

Q2 市内の施設や名所・イベントなどについて、知っているもの全てに○をつけてください。

1 戸定邸・戸定歴史館	11 緑と花のフェスティバル
2 21世紀の森と広場	12 オープンフォレスト in 松戸
3 市立博物館	13 こども祭り
4 森のホール21	14 松戸花火大会
5 東松戸ゆいの花公園	15 松戸まつり
6 和名ヶ谷スポーツセンター	16 ドコでもシアター
7 矢切の渡し	17 大農業まつり
8 七草マラソン大会	18 観光梨園
9 桜まつり(市内各所)	19 ジャパンポップカルチャーカーニバル(JPCC)
10 松戸子育てフェスティバル	

Q3 あなたは、この松戸市をイメージしたロゴマークとスローガンを知っていますか。

ロゴマーク



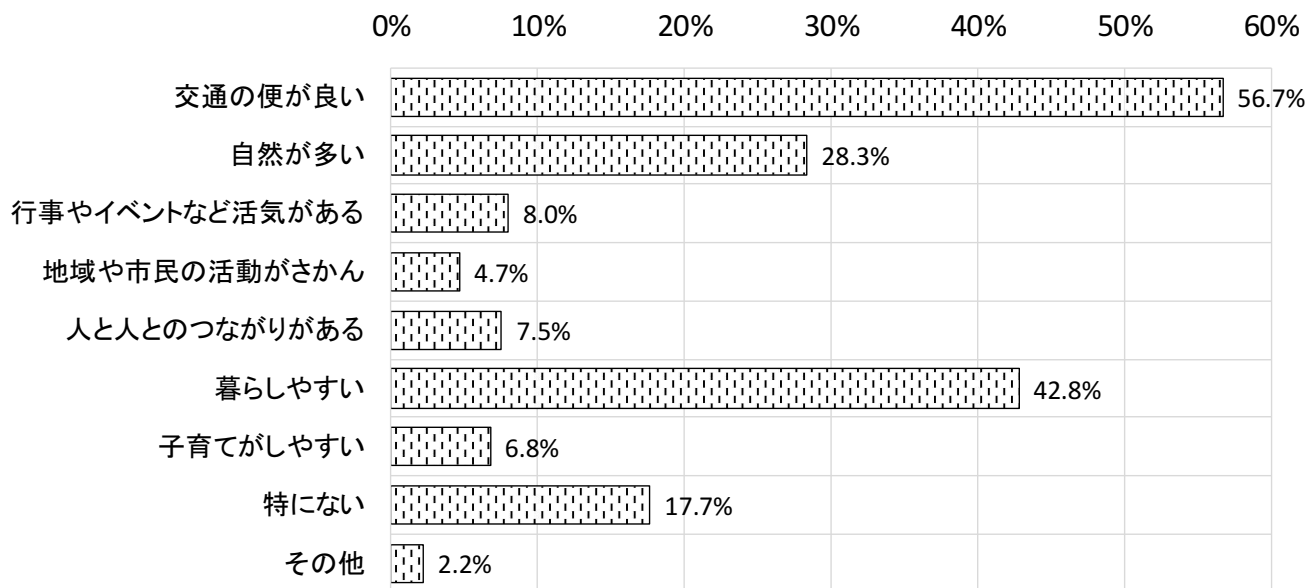
スローガン

やさシティ、まつど。

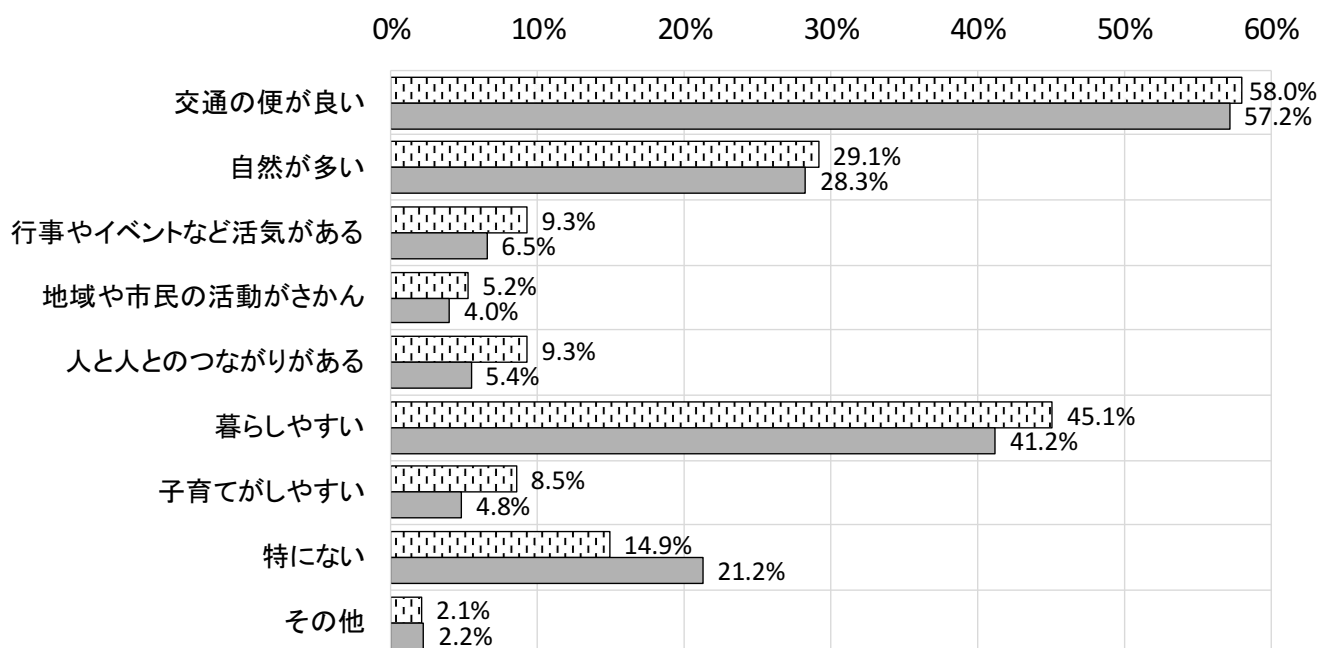
1 両方とも知っている	3 スローガンのみ知っている
2 ロゴマークのみ知っている	4 両方とも知らない

松戸市の魅力や愛着を感じる場所は、“交通の便が良い”が最も多く56.7%となっています。次いで、“暮らしやすい”が42.8%で続いています。

性別においても、男女共に同様の傾向がみられます。



【魅力・愛着×性別】



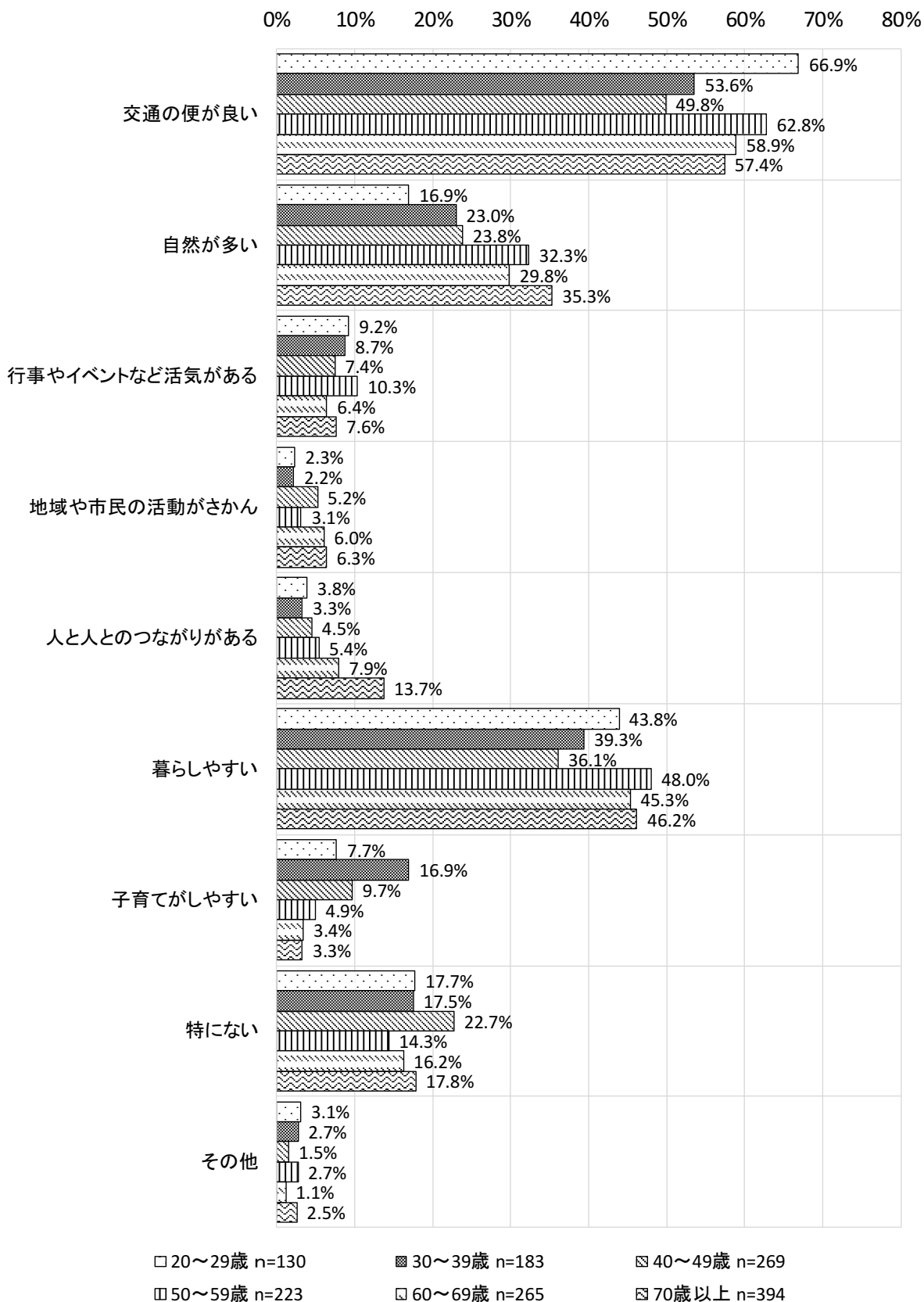
□ 女性 n=820 ■ 男性 n=626



各年齢層とも“交通の便が良い”、“暮らしやすい”の順になっています。

“自然が多い”、“人と人とのつながりがある”は年齢層が高くなるほど割合が高くなる傾向がみられます。また、“子育てがしやすい”は“30～39歳”が最も高く、16.9%を占めています。40歳以上は年齢層が高くなるほど割合は低くなっています。

【魅力・愛着×年代別】

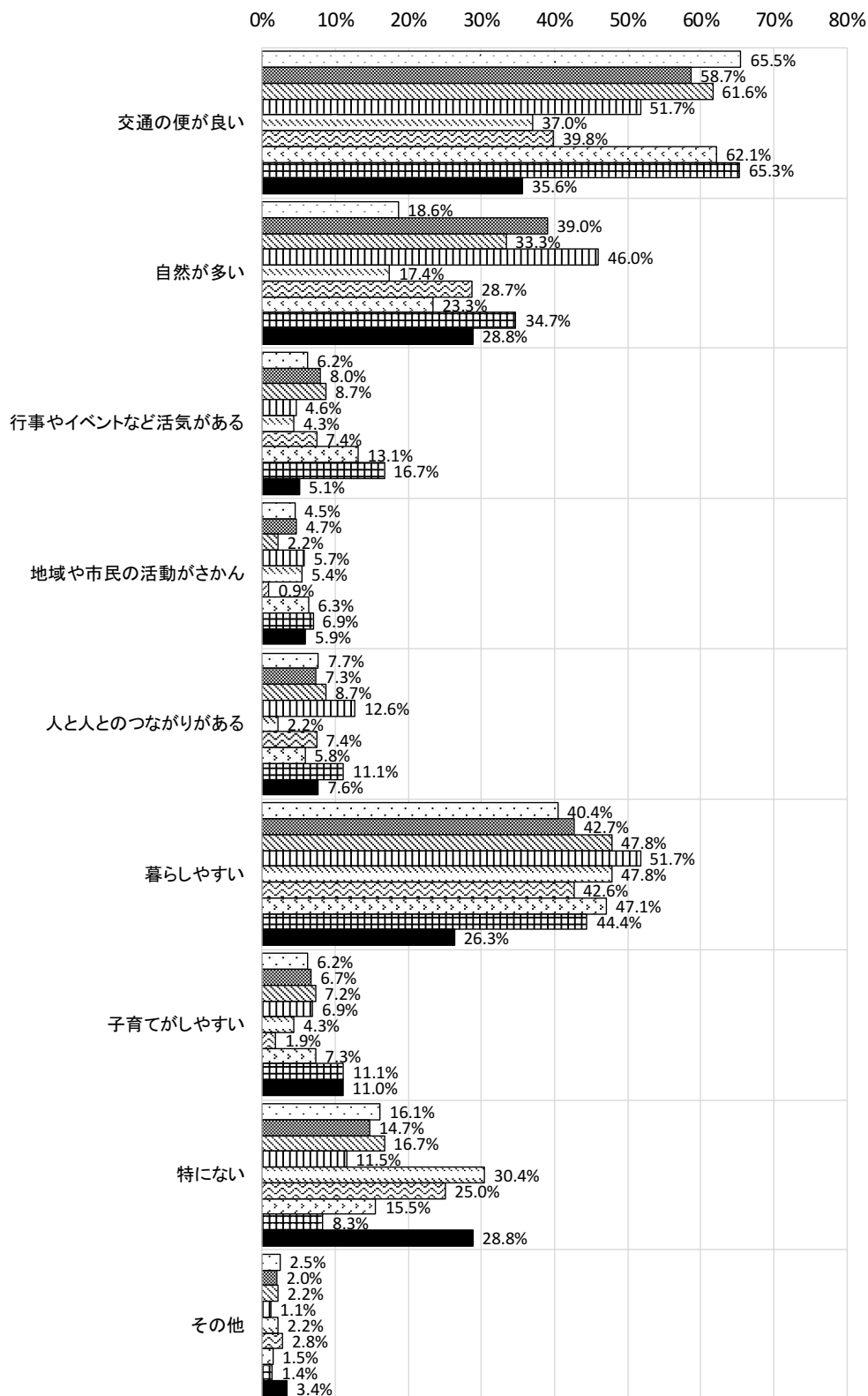


地区別にみると、各地区とも“交通の便が良い”、“暮らしやすい”が高くなっています。

“自然が多い”は“常盤平地区”(39.0%)、“小金原地区”(46.0%)で高くなっていますが、“本庁地区”、“六実地区”では10%台にとどまっています。

また、“行事やイベントなど活気がある”は“矢切地区”が16.7%を占めており、他の地区より高くなっています。

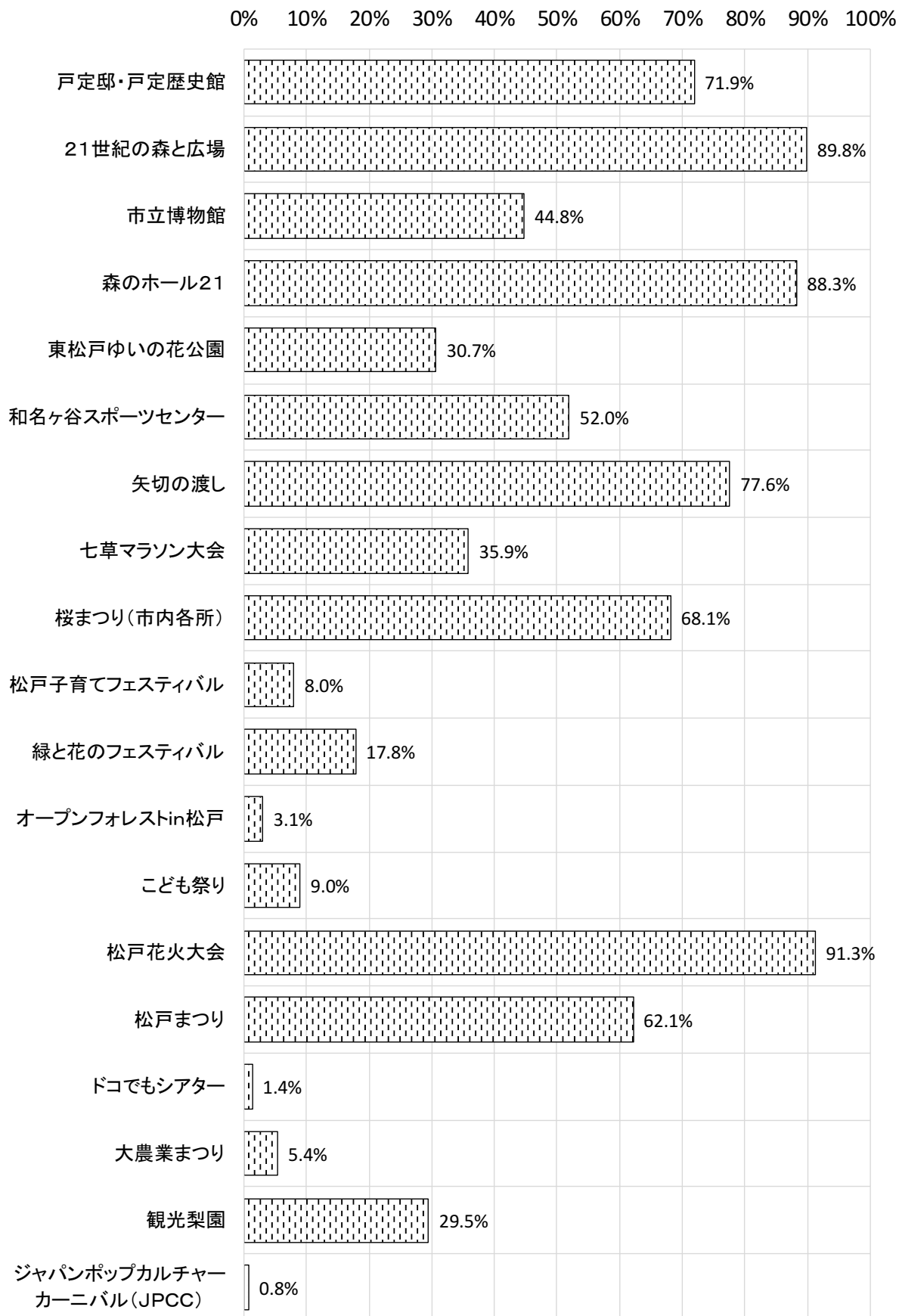
【魅力・愛着×地区別】



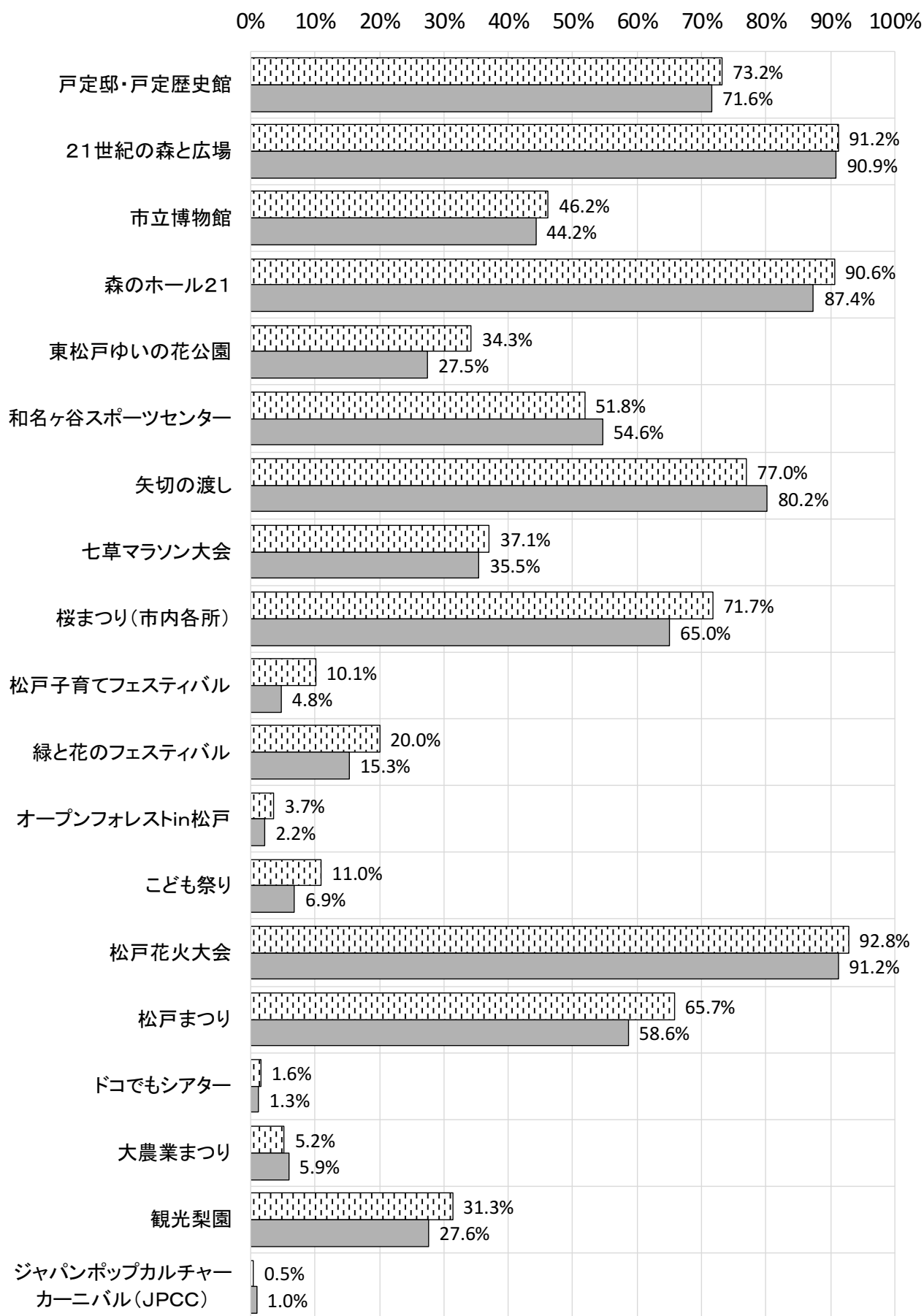
□ 本庁 n=403    ▨ 常盤平 n=300    ▩ 小金 n=138    ▪ 小金原 n=87    ▧ 六実 n=92  
 ▤ 馬橋 n=108    ▦ 新松戸 n=206    ▥ 矢切 n=72    ■ 東部 n=118

松戸市内の施設や名所・イベント等は、“松戸花火大会”が最も多く、91.3%を占めています。次いで、“21世紀の森と広場”(89.8%)、“森のホール21”(88.3%)の順となっています。

性別においても、差異はみられません。



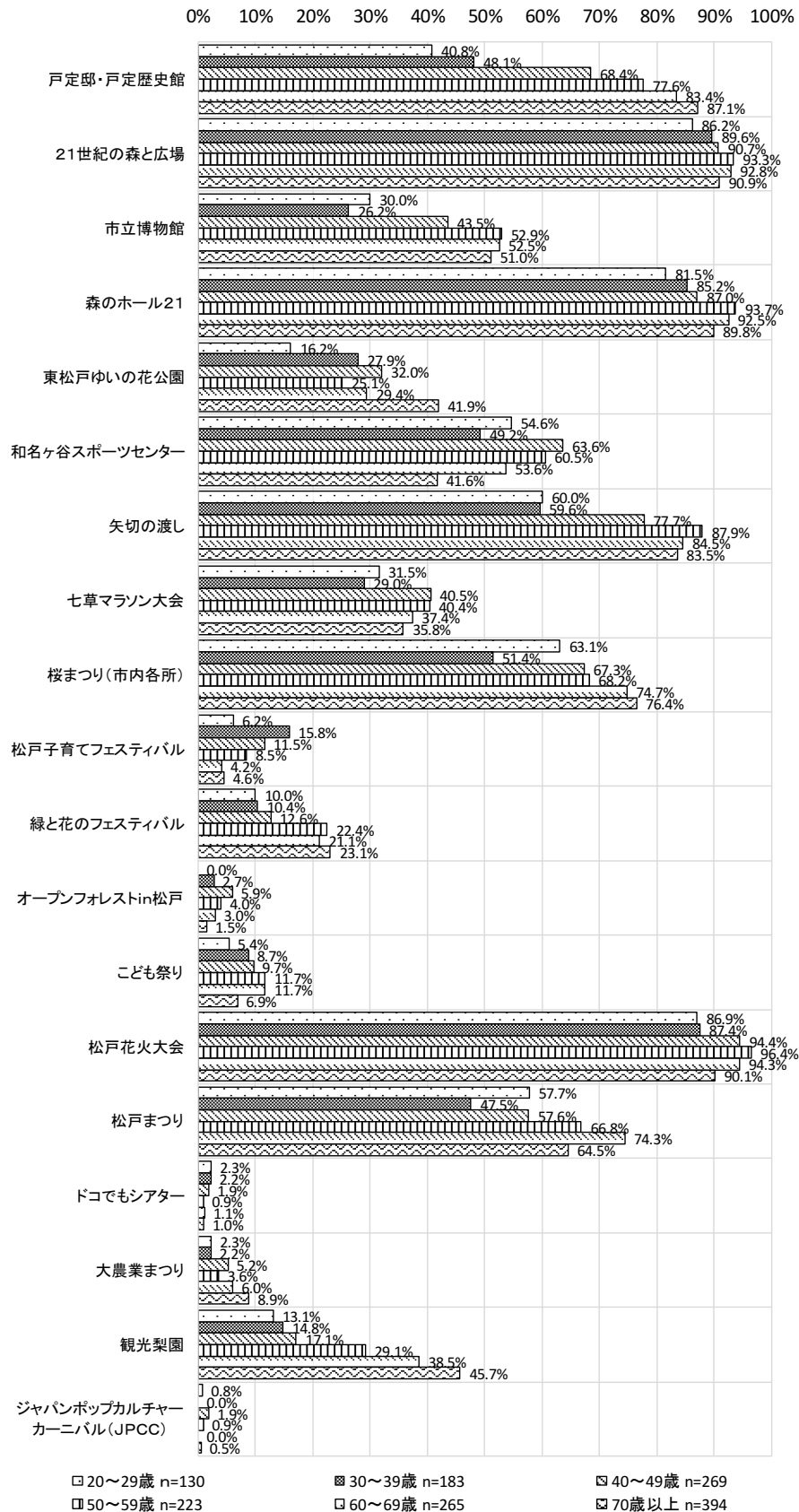
【施設・名所・イベント×性別】



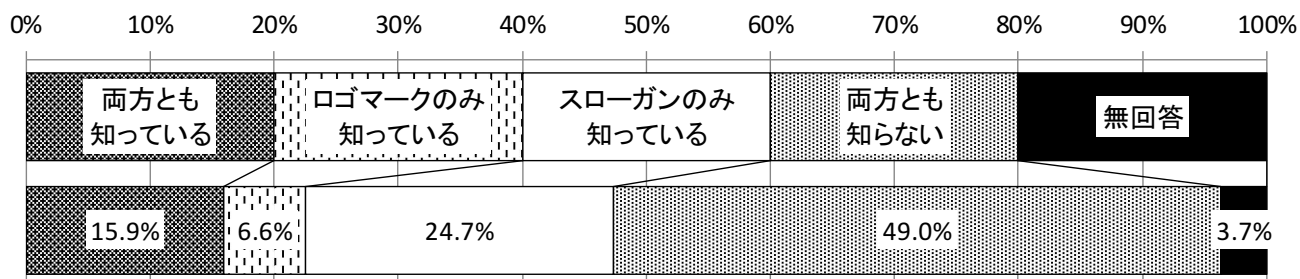
□ 女性 n=820 ■ 男性 n=626

各年齢層とも“松戸花火大会”、“21世紀の森と広場”、“森のホール21”の割合が高くなっています。  
 これらの項目も含めて、“戸定邸・戸定歴史館”、“緑と花のフェスティバル”、“観光梨園”など年齢層が高くなるほど  
 認知度が高くなっています。

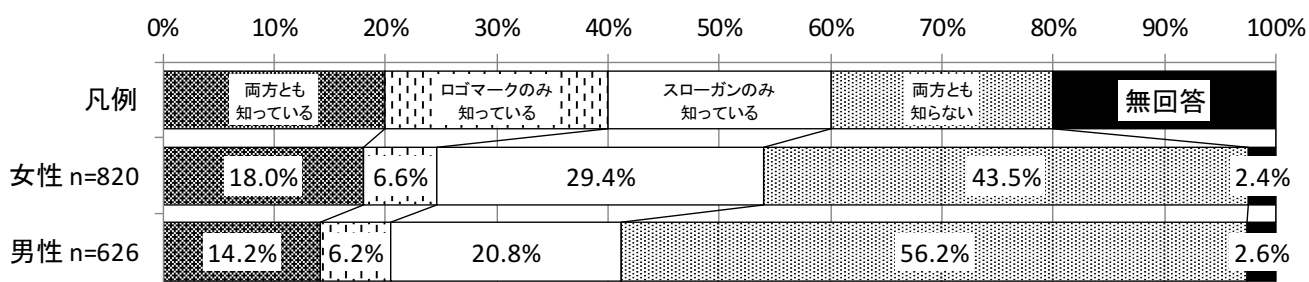
【施設・名所・イベント×年代別】



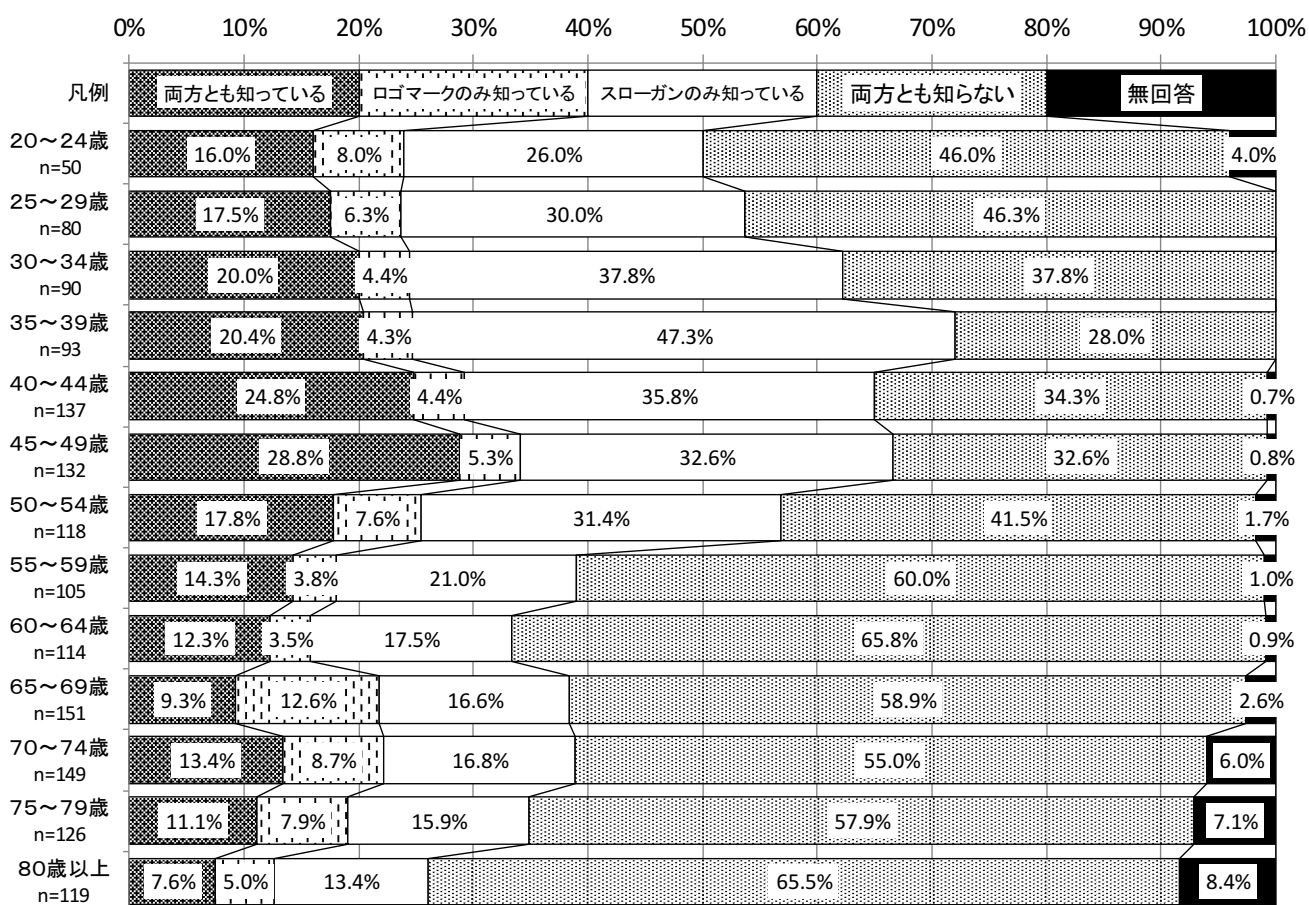
松戸市をイメージしたロゴマークとスローガンについて、“両方とも知っている”は 15.9%となっています。“ロゴマークのみ知っている”は 6.6%、“スローガンのみ知っている”は 24.7%となっており、何かしら知っているのは半数近く(47.2%)を占めています。



性別に見ると、“男性”より“女性”の方が、知っている回答は高くなっています。



年齢別にみると、“35～39歳”の認知度が最も高く、何かしら知っているのは 72.0%を占めています。



## 4 ご当地ナンバーについて

ご当地ナンバーについて、次の設問により直接的に聞いています。

### IV 車のナンバープレートの活用（ご当地ナンバー・図柄入りナンバー）についてお聞きします。

国は、車のナンバープレートに新たな地域名表示を追加するご当地ナンバー<sup>(※1)</sup>を過去2回募集し、その結果「柏」「世田谷」「杉並」「川口」「富士山」など、全国で29種類のご当地ナンバーが創設されました。

そして、国は車のナンバープレートのさらなる活用方策として、ナンバープレートに地域独自の図柄をデザインする地方版図柄入りナンバープレート<sup>(※2)</sup>の導入と併せて、3回目のご当地ナンバーを追加募集することとなりました。

松戸市は、登録自動車数などの要件を満たしているため、「松戸ナンバー」等のご当地ナンバーによる地方版図柄入りナンバープレートを導入することが可能と考えています。そのため、市では市民の皆様のご意向を伺い、施策の検討材料の一つとするため、この度のアンケート調査を実施します。

(図柄入りナンバープレートのイメージ)



出典:国土交通省資料

#### (※1)ご当地ナンバー(補足説明)

ご当地ナンバーが実現しますと、松戸市に所在のある(使用の本拠を置く)自動車については、全て「松戸ナンバー」等の新ナンバーとなり、「野田ナンバー」を選択することはできなくなります。ただし、現在お使いの「野田ナンバー」はそのままご使用可能です。新車登録や移転登録等でナンバープレート変更する場合に、順次「松戸ナンバー」等の新ナンバーとなります。

#### (※2)地方版図柄入りナンバープレート(補足説明)

図柄入りナンバープレートについては希望者のみに交付されるもので強制ではありません。図柄を希望しない方は、既存の無地のナンバープレートを選択することもできるため、車のナンバープレートの選択肢が増えることとなります。松戸市独自の図柄のデザインについては、今後、市が市民の皆様のご意向を踏まえて選定するための仕組みを検討し、松戸の地域にふさわしい図柄を国に提案していきたいと考えています。

Q1 (全員がお答え下さい)

あなたは、自動車のナンバープレートの地域名表示についてどのように考えますか。あてはまる番号1つに○をつけてください。

1 「松戸ナンバー」等の新ナンバーを希望する

2 「野田ナンバー」のままでよい

3 どちらでもよい

→ SQ1—1 (Q1で1を選択した人のみお答えください)

あなたが、1を選択した理由は何ですか。次の中から、あてはまる番号全てに○をつけてください。

- 1 「松戸」の地名のついたナンバーを希望するから
- 2 「野田ナンバー」以外のナンバーを希望するから
- 3 その他( )

SQ1—2 (Q1で2を選択した人のみお答えください) ←

あなたが、2を選択した理由は何ですか。次の中から、あてはまる番号全てに○をつけてください。

- 1 「野田ナンバー」に愛着があるから
- 2 今のままで支障ないから
- 3 その他( )

Q2 (全員がお答え下さい) ※車を所有していない又は今後購入予定のない方は、ご回答をいただく必要はございません。

あなたは、地域独自の図柄がデザインされたナンバープレート(地方版図柄入りナンバープレート)について、どのように考えますか。あてはまる番号1つに○をつけてください。

1 是非取り付けてみたい

2 図柄によっては取り付けてみたい

3 今までどおりの白いナンバーを取り付けたい(図柄入りナンバーは選択しないと思う)

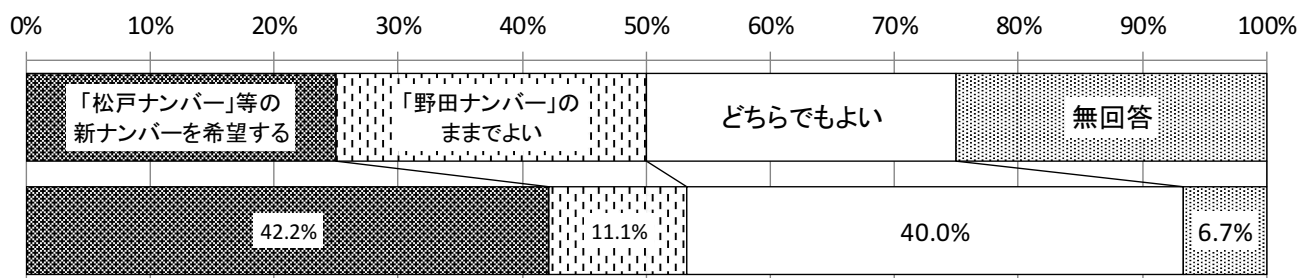
→ SQ2—1 (Q2で1又は2を選択した人のみお答えください)

あなたは、どのような図柄であれば取り付けたいと考えますか？ご意見がございましたらご自由にお書き下さい。



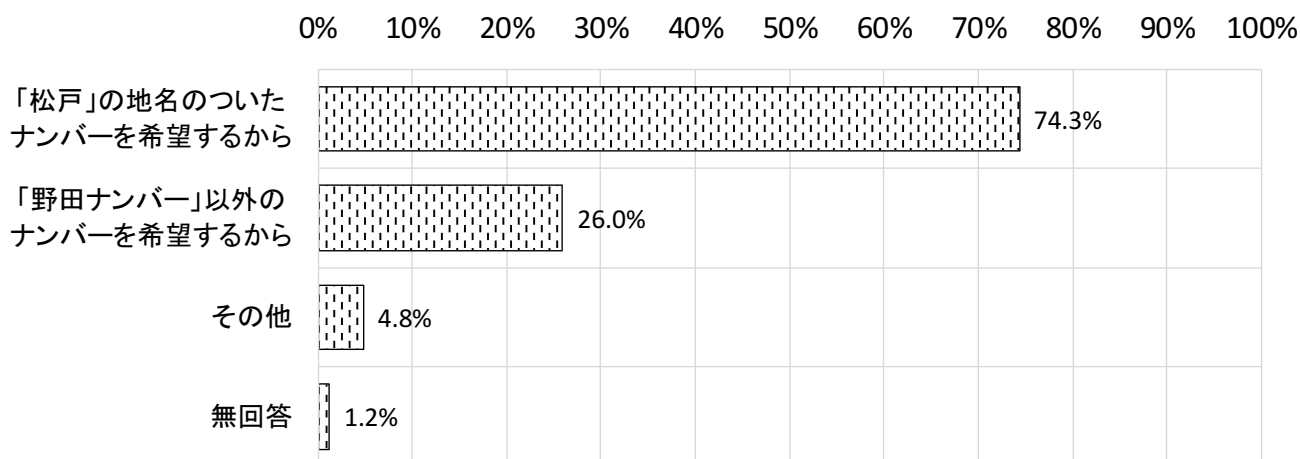

車のナンバープレートの活用について、ご意見・感想がございましたらご自由にお書き下さい。


自動車のナンバープレートの地域名表示については、「松戸ナンバー」等の新ナンバーを希望するが 42.2%を占めており、「野田ナンバー」のままでよいが 11.1%となっています。



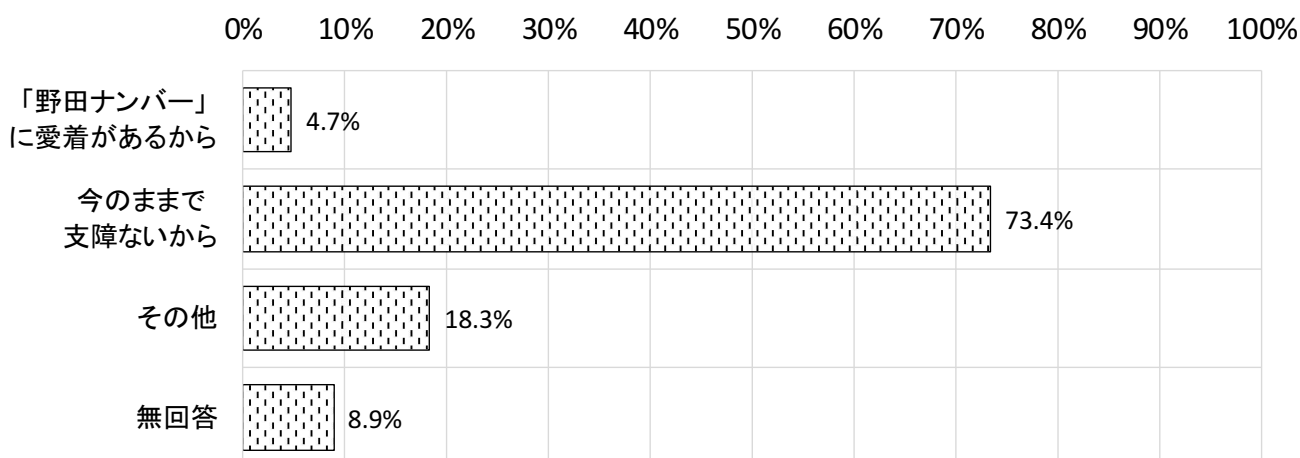
「松戸ナンバー」等の新ナンバーを希望する”を選択した理由については、「松戸」の地名のついたナンバーを希望するから”が 74.3%を占めており、「野田ナンバー」以外のナンバーを希望するから”が 26.0%という結果になっています。

(複数回答)

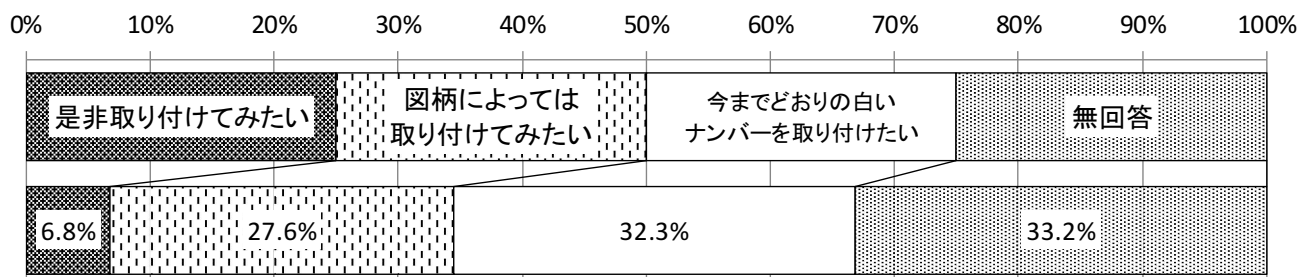


「野田ナンバー」のままでよい”を選択した理由については、「今のままで支障ないから”が 73.4%と4分の3近くを占めています。「野田」ナンバーに愛着があるから”は 4.7%にとどまっています。

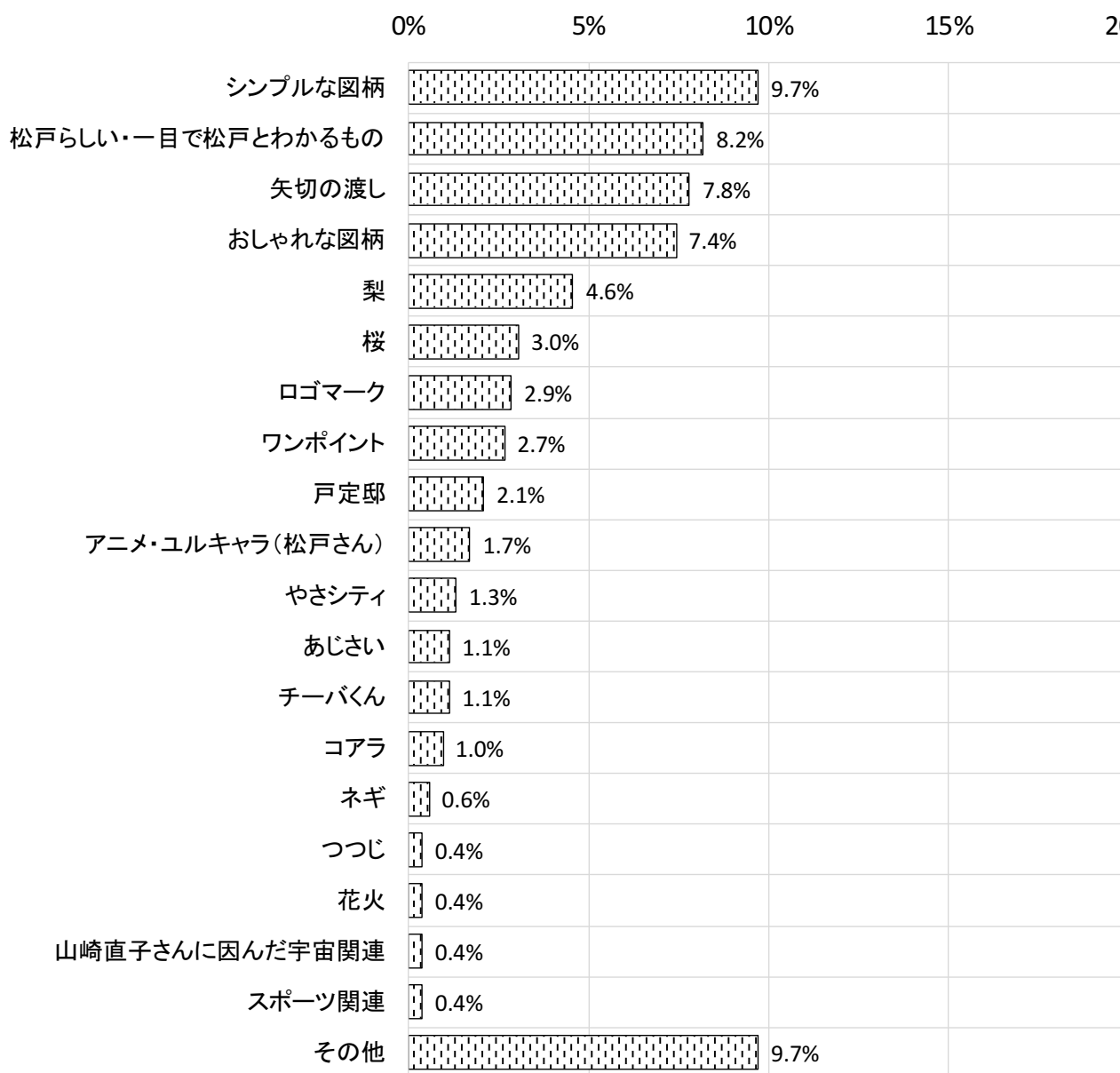
(複数回答)



地域独自の図柄がデザインされたナンバープレート(地方版図柄入りナンバープレート)については、“今までどおりの白いナンバーを取り付けたい”(32.3%)、“図柄によっては取り付けてみたい”(27.6%)の順となっています。“是非取り付けてみたい”は6.8%にとどまっています。



“是非取り付けてみたい”、“図柄によっては取り付けてみたい”を選択した人が取り付けたいと考える図柄は、“シンプルな図柄”が9.7%、“松戸らしい・一目で松戸とわかるもの”が8.2%、“矢切の渡し”が7.8%の順となっています。(複数回答)



備考: 自由記述をカテゴリー化して集計

IV. Q2SQ2-1 どのような図柄であれば取り付けたいと考えるか。(自由記述)

1. シンプルな図柄(51件)

- 1. シンプル 2. ちょっと可愛い 3. 運転していて楽しい気持ちになる図柄(女性、60～64歳、六実)
- あまりハデでなく見やすいこと。あとは自分の好みに合うかどうかによる。(男性、50～54歳、本庁)
- あまり派手でなく、ただ、今より多少色がついてセンスのいいものであれば(女性、50～54歳、常盤平)
- あまり派手でなく、自然な感じであれば付けたい。(女性、25～29歳、本庁)
- あまり目立たないものであれば。梨とかネギだけとか(女性、30～34歳、本庁)
- シンプルかつ松戸をアピールできているもの(女性、55～59歳、東部)
- シンプルで、しゅちょうはしないけど、見る人が見たらわかるデザイン。(女性、30～34歳、小金)
- シンプルで、どんな車にも合うような色、デザインであってほしい。キャラクター(マスコットみたいな)はいらない。(女性、35～39歳、矢切)
- シンプルであれば取り付けてみたい。(女性、25～29歳、六実)
- シンプルでおしゃれなデザイン(男性、20～24歳、新松戸)
- シンプルでおしゃれなデザインのもの。(女性、20～24歳、本庁)
- シンプルでおしゃれな図柄(性別不明、年齢不明、新松戸)
- シンプルでかっこいいもの。「松戸さん」のキャラクター柄は、絶対にイヤだ。(男性、45～49歳、矢切)
- シンプルでかわいいもの。(男性、60～64歳、常盤平)
- シンプルでわかりやすいもの(男性、75～79歳、常盤平)
- シンプルでワンポイントな図柄。(女性、45～49歳、本庁)
- シンプルで松戸らしいもの(女性、60～64歳、本庁)
- シンプルで素敵なものであれば。目立ったり派手なものはあまり付けたくない。(女性、25～29歳、本庁)
- シンプルで地味なもの(男性、30～34歳、馬橋)
- シンプルなデザイン。(男性、35～39歳、本庁)
- シンプルなデザインだったら良いと思います。(女性、30～34歳、本庁)
- シンプルなものであれば(女性、30～34歳、小金)
- シンプルな図柄(男性、40～44歳、本庁)
- シンプルな物(デザイン)地域性の(名所など)あるもの。(女性、65～69歳、新松戸)
- シンプルな柄(女性、25～29歳、常盤平)
- シンプルに、松戸市のロゴは使わない(男性、25～29歳、本庁)
- すっきりした美しいデザイン(女性、60～64歳、本庁)
- スマートなデザインなら(女性、50～54歳、東部)
- スマートな柄(女性、50～54歳、新松戸)
- その時の時世などに捕われて派手にし過ぎるのではなく、あくまでも永く使い続けることを考慮した、ワンポイント等のデザイン。(男性、25～29歳、新松戸)
- つくばの様に派手なものは、はずかしいです。主張が強すぎるものは好みません。(女性、35～39歳、東部)
- ナンバーをじゃましないような図柄が良いです(女性、80歳以上、常盤平)
- ワンポイント程度であるが、おしゃれで松戸らしいもの。あまりカラフルで目立ちすぎるのは、はずかしい。(女性、20～24歳、本庁)
- 悪目立ちしないものなら。(女性、45～49歳、新松戸)
- 何かすごく目立ったものがあるわけではないと思うので、シンプルにワンポイント程度の柄が良いと思う。(男性、20～24歳、新松戸)
- 奇抜でないもの。(男性、35～39歳、六実)
- 奇抜ではないデザインを希望します(松戸市のロゴマークは、詰めこみすぎで嫌です)(男性、35～39歳、新松戸)
- 幾何学的な図柄、あまり直線的に松戸をアピールしないもの「初耳学」的なよく見ると、松戸を表している様なものが、良いと思います。(男性、50～54歳、本庁)
- 子供が喜ぶ様な可愛い柄(ディズニーなど大人も許容できるもの)。クオリティが大事。白、黒のベーシックな色の車に合う様なモトーンやヴィンテージ感のあるもの。カラフルすぎるものは付けたいとは思えません。(女性、30～34歳、本庁)
- 自然やマークなどのあまり主張しすぎないもの。アニメや萌えキャラは良くないと思う。松戸の品位を下げる気がします…。(女性、25～29歳、常盤平)
- 車のデザインを損なわないものであれば、どんな図柄でも。ワンポイントとか、アクセント程度に留めた方がいい。前ページの筑波山のプレートは、4WDの車なら似合うかもしれないが、高級車やスポーツカーには合わない。(男性、30～34歳、本庁)
- 若者でもはずかしくない図柄(男性、40～44歳、本庁)
- 主張しすぎず、シンプルながら、おしゃれなもの。(女性、30～34歳、本庁)

- 主張し過ぎずナンバープレートをさりげなく飾る様なデザイン(男性、50～54歳、馬橋)
- 松戸のマークが入る程度のものなら良い。華美なもの不可(男性、50～54歳、新松戸)
- 松戸を象徴するシンプルな図柄であれば検討したい。(女性、40～44歳、矢切)
- 松戸市らしい、派手でない。(女性、40～44歳、矢切)
- 図柄はこだわらないがシンプルの方が良い。(女性、70～74歳、本庁)
- 派手でなければ考える(女性、45～49歳、新松戸)
- 長く乗りたいので、シンプルであきのこないもの。もしプレートの図柄で劣化が考えられる(予想できる)印刷とかは避けたい。車に各色たくさんあるので、基本色をしぼって何色かのマークの色を選べるのはどうでしょうか。ex、マークだけ赤・黄緑・青・茶のどれかを選んで1色刷り(車のボディカラーとの調和)。(女性、40～44歳、矢切)
- シンプルで松戸らしいものもいいが、図柄にすることにより、値段が上がるのなら白いナンバーのままにする。図柄が好みであればいいが、松戸のシンボルも知らないし、愛着もまだわいていない。(女性、45～49歳、新松戸)

## 2. 松戸らしい・一目で松戸とわかるもの(43件)

- カッコイイやつで松戸にちなんだもの(男性、25～29歳、常盤平)
- シンプルかつ松戸をアピールできているもの(女性、55～59歳、東部)
- シンプルで松戸らしいもの(女性、60～64歳、本庁)
- シンプルな物(デザイン)地域性の(名所など)あるもの。(女性、65～69歳、新松戸)
- そう、そこですネ。松戸のイメージ、松戸の名産 松戸のウリ…市民の力を合わせて…のようなもの。ぜひ欲しいですネ。(男性、30～34歳、常盤平)
- だれがみても、松戸とわかるようなプレートが良い。(男性、40～44歳、東部)
- ワンポイント程度であるが、おしゃれで松戸らしいもの。あまりカラフルで目立ちすぎるのは、はずかしい。(女性、20～24歳、本庁)
- 一目見て、松戸ナンバーと分かる図柄で、きれいな色づかいのもの。(女性、60～64歳、本庁)
- 見てすぐに松戸と判る物で綺麗な物(男性、25～29歳、本庁)
- 戸定邸や21世紀の森等など松戸にゆかりのある物(女性、40～44歳、小金原)
- 市の特徴を表わす図柄(男性、35～39歳、新松戸)
- 自分が希望する図柄は特にないが、デザインによっては取り付けたい。松戸をアピールできるもの。(女性、55～59歳、小金原)
- 松戸が良いイメージになるような、印象付ける柄、現代的なPOPな感じ。(女性、50～54歳、常盤平)
- 松戸であるのがわかるもの(矢切の渡しなど)(男性、30～34歳、本庁)
- 松戸ナンバーと一目でわかる様な絵ガラのものならつけてみたいです(女性、65～69歳、本庁)
- 松戸にある代表的なものがあればよい。(男性、50～54歳、矢切)
- 松戸の“らしさ”にあふれ、スタイリッシュなデザイン(女性、45～49歳、小金)
- 松戸のイメージが出ている図柄だと良いです。(女性、65～69歳、六実)
- 松戸のシンボルとなるもの、たとえば「松戸さん」や戸定館など(女性、50～54歳、本庁)
- 松戸の代表的な花とか、名物、分かりやすい表現の図柄(男性、55～59歳、本庁)
- 松戸の特色が出ていて、それがなにであるか一目でわかる物(女性、55～59歳、常盤平)
- 松戸の特色のある一目瞭然の図柄ならば取り付けたいがこれが松戸！というものが無いのではないか。(女性、70～74歳、本庁)
- 松戸らしいもの(マンホールの絵のような)(女性、40～44歳、本庁)
- 松戸らしい自然豊かなイメージのプレート(女性、40～44歳、本庁)
- 松戸らしい図柄(男性、50～54歳、本庁)
- 松戸らしさが表現された物を期待します。きっとすてきな図柄が決まると思っています。(女性、55～59歳、新松戸)
- 松戸らしさを表わしている物(女性、30～34歳、小金)
- 松戸をアピールできるような図柄であれば取り付けたいと思います。(女性、50～54歳、六実)
- 松戸を一目で代表するとわかる図柄(男性、60～64歳、六実)
- 松戸を象徴するような図柄(女性、40～44歳、本庁)
- 松戸市とわかる様な図柄(男性、45～49歳、東部)
- 松戸市の特徴がわかる物。具体的に図柄はわかりませんが…。(男性、50～54歳、東部)
- 松戸市らしい、派手でない。(女性、40～44歳、矢切)
- 松戸色を前面にし、ある程度、関東において松戸というブランド名を知らしめたいから。(男性、70～74歳、本庁)
- 図柄ですぐに松戸だってわかるもの(男性、50～54歳、東部)
- 地域の特徴を表したもの(通り一ぺんではなく、後々、記念に残したいと思えるもの)(男性、40～44歳、小金)

- 地域性を表すものは良いがデザインが悪ければ付けたくはない。(男性、45～49歳、本庁)
- 当市における施設の名所を入る事が大事。野田ナンバーはもう古い。その点からも地名ナンバーを希望する。(男性、75～79歳、馬橋)
- 動物や花等、何か松戸に関係するもの。(女性、55～59歳、六実)
- 日本的な松戸の魅力が感じられるもの(性別不明、40～44歳、矢切)
- 豊かな自然をイメージするもの。(例)矢切の渡し、江戸川風景、梨、松戸を全国的にPRできるもの。(男性、70～74歳、東部)
- 松戸の歴史をアピール出来る、子供がわかりやすいデザイン。(女性、50～54歳、馬橋)
- 地域の特徴を示す図柄、名所旧跡(男性、65～69歳、小金原)

### 3. 矢切の渡し(41件)

- 「矢切の渡し」をモデルにしたもの(但し、私自身は高齢のため使用することはないと思います。)(男性、80歳以上、馬橋)
- 「矢切の渡し」を型どったデザイン(性別不明、年齢不明、小金)
- 「矢切の渡し」位しか思い当るものなし。(男性、70～74歳、小金原)
- 桜・矢切の渡しイメージ(女性、55～59歳、東部)
- 桜通りがたくさんあるから桜の図柄・矢切りの渡しをイメージしたもの(女性、50～54歳、常盤平)
- コアラ・矢切の渡し。ツツジ・松戸さん・梨・ネギ。戸定邸。(女性、30～34歳、東部)
- マンホールのフタと同様”矢切りの渡し”も一案かと思えます。(男性、75～79歳、小金原)
- 戸定邸や矢切の渡し、野菊の墓の図柄(男性、60～64歳、矢切)
- 江戸川 矢切りの渡し。(男性、60～64歳、本庁)
- 江戸川と渡し舟(男性、55～59歳、本庁)
- 桜、矢切の渡しなど風情があるのが良い。(女性、40～44歳、常盤平)
- 桜・矢切の渡しなど松戸のシンボル(女性、40～44歳、六実)
- 松戸であるのがわかるもの(矢切の渡しなど)(男性、30～34歳、本庁)
- 松戸とわかる図柄なら取付してみたいが、他県の知人等は未だに松戸＝矢切の渡しのイメージが強い。松戸の文字をロゴ化したものがよいと思う。(女性、60～64歳、常盤平)
- 松戸は何が有名でしょうか？矢切の渡し？(女性、55～59歳、常盤平)
- 松戸らしい図柄(梨と渡し舟など)(男性、30～34歳、常盤平)
- 松戸市のマーク、矢切の渡しの舟(女性、70～74歳、常盤平)
- 昔からある物と新しい物 両方がデザインされた図柄。例えば 矢切の渡しと松戸さんとか、戸定邸とか。(女性、35～39歳、常盤平)
- 豊かな自然をイメージするもの。(例)矢切の渡し、江戸川風景、梨、松戸を全国的にPRできるもの。(男性、70～74歳、東部)
- 矢切の渡し(男性、20～24歳、常盤平)
- 矢切の渡し(男性、35～39歳、東部)
- 矢切の渡し(男性、50～54歳、馬橋)
- 矢切の渡し(風情のある舟の絵柄)(女性、60～64歳、常盤平)
- 矢切の渡し、ナシ(男性、60～64歳、常盤平)
- 矢切の渡し、自然な図柄。(女性、55～59歳、小金)
- 矢切の渡し、梨(女性、60～64歳、馬橋)
- 矢切の渡し、戸定邸。(女性、75～79歳、新松戸)
- 矢切の渡し、梨の図柄(女性、45～49歳、馬橋)
- 矢切の渡しのイメージは古い気がします。が、江戸川を背景に花火や桜などきれいな風景が良いかと思えます。(女性、45～49歳、本庁)
- 矢切の渡しの絵柄などが良いかな…(男性、75～79歳、小金原)
- 矢切の渡しの図柄が松戸のピーアールによいかと思えます(性別不明、年齢不明、東部)
- 矢切の渡しの船頭さんと船など(女性、40～44歳、東部)
- 矢切の渡しや梨の図柄(女性、65～69歳、小金原)
- 矢切の渡しをデザインしたプレート。(男性、80歳以上、常盤平)
- 矢切の渡しなどのような全国的に知れているものの図柄(男性、60～64歳、矢切)
- 矢切の渡し 20世紀発祥の地(女性、70～74歳、新松戸)
- 矢切の渡し(男性、65～69歳、新松戸)
- 矢切の渡し(男性、80歳以上、小金原)
- 矢切の渡し、桜通り(男性、75～79歳、東部)
- 矢切の渡しの図柄が良い。(性別不明、年齢不明、東部)

- 例えば、市内のマンホールに使用されている”矢切の渡し”、カラーであれば梨の花・実、戸定邸の図柄(女性、65～69歳、小金原)

#### 4. おしゃれな図柄(39件)

- (抽象的で申し訳ありませんが)「オシャレ」「センスの良い」デザイン(女性、45～49歳、本庁)
- あまりにおかしなデザインでなければ取り付けてもよいかと。(女性、30～34歳、新松戸)
- あまり派手でなく、ただ、今より多少色がついてセンスのいいものであれば(女性、50～54歳、常盤平)
- あまり派手ではないもの。写真や風景などではなく、ロゴデザインで洒落たものがよい。(男性、50～54歳、小金)
- エンタテインメント性があってオリジナリティのあるもの(男性、45～49歳、馬橋)
- オシャレ(男性、35～39歳、常盤平)
- おしゃれな図柄(女性、40～44歳、新松戸)
- おしゃれな図柄(女性、45～49歳、小金原)
- かっこよい または かわいい(男性、50～54歳、本庁)
- カワイイデザインであれば取り付けたい。(男性、35～39歳、東部)
- かわいいもの(女性、55～59歳、常盤平)
- かわいい図柄やきれいな色(女性、25～29歳、本庁)
- シンプルでオシャレなデザイン(男性、20～24歳、新松戸)
- シンプルでおしゃれな図柄(性別不明、年齢不明、新松戸)
- すっきりした美しいデザイン(女性、60～64歳、本庁)
- センスがよいデザインのもの(女性、50～54歳、常盤平)
- センスのいいもの(男性、50～54歳、常盤平)
- ダサくなければOKです。(男性、50～54歳、本庁)
- デザインが良ければ取り付けたい。(男性、75～79歳、東部)
- どんな車にもマッチするような図柄であればいいなと！(女性、75～79歳、本庁)
- わかりにくい範囲で、ちょっとオシャレな感じなら(あんまりごちゃごちゃしているのは嫌です)(女性、25～29歳、馬橋)
- 一目見て、松戸ナンバーと分かる図柄で、きれいな色づかいのもの。(女性、60～64歳、本庁)
- 具体的に図柄は思い浮かびませんが、他の地域から見て松戸市のナンバープレートはおしゃれ、カッコイイ！と思われる様なデザインだったら取り付けたいと思います。(女性、60～64歳、東部)
- 古くさくない、斬新なもしくは、ファッショナブルなお洒落なデザインを希望(奇抜ではなく)。また、ノスタルジックなデザインもよいと思います。(男性、40～44歳、東部)
- 市の花やおしゃれなもの(男性、45～49歳、本庁)
- 車に取り付けて、違和感の無いもの。(男性、50～54歳、小金原)
- 車のデザインを損なわないものであれば、どんな図柄でも。ワンポイントとか、アクセント程度に留めた方がいい。前ページの筑波山のプレートは、4WDの車なら似合うかもしれないが、高級車やスポーツカーには合わない。(男性、30～34歳、本庁)
- 若者でもはずかしくない図柄(男性、40～44歳、本庁)
- 主張しすぎず、シンプルながら、おしゃれなもの。(女性、30～34歳、本庁)
- 松戸の特色を図柄化したものでなくとも、シャレていて、キレイな図柄なら良い(松戸の特色を図柄化するのは容易ではないと思うから)。(男性、65～69歳、新松戸)
- 色や柄のセンスが良ければ(男性、55～59歳、本庁)
- 心が和む図柄(男性、50～54歳、本庁)
- 鮮やかなものであれば付けてみたい(男性、25～29歳、本庁)
- 都会的なデザイン(男性、45～49歳、小金)
- 有名デザイナーも高評価する程のデザイン。審査員(有名人)に選んでもらったデザイン。(男性、50～54歳、本庁)
- 幾何学的な図柄、あまり直線的に松戸をアピールしないもの「初耳学」的なよく見ると、松戸を表している様なものが、良いと思います。(男性、50～54歳、本庁)
- ご当地のゆるキャラとかではないもの。かっこよいものがよい(女性、30～34歳、小金)
- 他ナンバーの人から見てかっこいいと思える物。(女性、40～44歳、本庁)
- キレイな色、ダサくないロゴ、地域性を出しすぎない物、ちょっと笑えるコミカルな物(女性、40～44歳、矢切)

#### 5. 梨(24件)

- 1梨 2ネギ 3萌えキャラ(男性、35～39歳、本庁)
- あまり目立たないものであれば。梨とかネギだけとか(女性、30～34歳、本庁)
- コアラ・矢切の渡し。ツツジ・松戸さん・梨・ネギ。戸定邸。(女性、30～34歳、東部)

- すっきりとしたデザインが良い。「まつど(ロゴ)」、「松戸(ロゴ)」、「梨の絵(イラスト)」をデザイン化(女性、55～59歳、新松戸)
- ナシ(果物)(男性、30～34歳、新松戸)
- ロゴマークの様な、松戸のイメージに合うもの。ご当地として“梨”や特産品の絵を小さめに入れるもの。(男性、35～39歳、新松戸)
- 可愛い梨、紫陽花、山崎直子さんの乗ったロケットのゆるキャラ。(男性、55～59歳、新松戸)
- 江戸川 21世紀梨(男性、60～64歳、新松戸)
- 松戸ですから、梨のデザインが良いと思います。二十世紀梨は松戸で作られていたと思いますので。(男性、50～54歳、常盤平)
- 松戸らしい図柄(梨と渡し舟など)(男性、30～34歳、常盤平)
- 豊かな自然をイメージするもの。(例)矢切の渡し、江戸川風景、梨、松戸を全国的にPRできるもの。(男性、70～74歳、東部)
- 矢切の渡し、ナシ(男性、60～64歳、常盤平)
- 矢切の渡し、梨(女性、60～64歳、馬橋)
- 矢切の渡ししか梨の図柄(女性、45～49歳、馬橋)
- 矢切の渡しや梨の図柄(女性、65～69歳、小金原)
- 矢切りの渡し 20世紀発祥の地(女性、70～74歳、新松戸)
- 梨(男性、40～44歳、常盤平)
- 梨、チーバくん(女性、40～44歳、本庁)
- 梨。(女性、40～44歳、本庁)
- 梨の花(男性、65～69歳、六実)
- 梨の絵。(女性、25～29歳、本庁)
- 梨の図柄(男性、40～44歳、常盤平)
- 梨や梨の花の図案等…(女性、70～74歳、東部)
- 例えば、市内のマンホールに使用されている”矢切の渡し”、カラーであれば梨の花・実、戸定邸の図柄(女性、65～69歳、小金原)

#### 6. 桜(16件)

- ・桜・矢切の渡しイメージ(女性、55～59歳、東部)
- ・桜通りがたくさんあるから桜の図柄 ・矢切りの渡しをイメージしたもの(女性、50～54歳、常盤平)
- さくら(男性、25～29歳、矢切)
- サクラの図柄(女性、55～59歳、小金原)
- ももや桜をモチーフとした図柄(男性、30～34歳、馬橋)
- 桜(男性、50～54歳、本庁)
- 桜(男性、75～79歳、本庁)
- 桜、矢切の渡しなど風情があるのが良い。(女性、40～44歳、常盤平)
- 桜などキレイな図柄でナンバーがみやすいもの。(女性、40～44歳、六実)
- 桜の図柄(男性、45～49歳、本庁)
- 桜模様、緑の森、寺の絵柄(女性、45～49歳、常盤平)
- 他県の方に「松戸に住んでいる」と言うと、「桜祭有名だよね！」て、言う方が多く実際訪れているところから、桜色やピンク色で、やさしい感じの図柄、若い方はハートマークがあると選んでくれそうです。(女性、45～49歳、馬橋)
- 矢切の渡しのイメージは古い気がします。が、江戸川を背景に花火や桜などきれいな風景が良いかと思います。(女性、45～49歳、本庁)
- 矢切りの渡し、桜通り(男性、75～79歳、東部)
- 桜・矢切の渡しなど松戸のシンボル(女性、40～44歳、六実)
- 史跡(矢切の渡しや戸定邸など)はわかりにくいから避けてほしい。あじさい寺の “あじさい、 やさくら通りの “さくら、 ふくろう などわかりやすいものがいいいと思います(母子手帳のように “欲しい、と思えるものを！) (男性、40～44歳、常盤平)

#### 7. ロゴマーク(15件)

- 松戸市独特のロゴマークを使ったナンバーの図柄を考えて下さい。(男性、65～69歳、本庁)
- あまり派手ではないもの。写真や風景などではなく、ロゴデザインで洒落たものがよい。(男性、50～54歳、小金)
- すっきりとしたデザインが良い。「まつど(ロゴ)」、「松戸(ロゴ)」、「梨の絵(イラスト)」をデザイン化(女性、55～59歳、新松戸)
- ロゴマーク 又は「松戸さん」のキャラクター(女性、55～59歳、新松戸)
- ロゴマークの様な、松戸のイメージに合うもの。ご当地として“梨”や特産品の絵を小さめに入れるもの。(男性、35～39歳、新松戸)



- ロゴマークを活かしたデザイン(女性、45～49歳、常盤平)
- 戸定邸や松が図案化されたもの。(男性、40～44歳、東部)
- 松戸→まつどろーロゴマーク(前でも後でもOK) やさシティ らしくて良いと思います。松戸はひらがなで(性別不明、年齢不明、常盤平)
- 松戸とわかる図柄なら取付してみたいが、他県の知人等は未だに松戸＝矢切の渡しのイメージが強い。松戸の文字をロゴ化したものがよいと思う。(女性、60～64歳、常盤平)
- 松戸と漢字で。(女性、65～69歳、小金)
- 松戸のマークが入る程度のものであれば良い。華美なもの不可(男性、50～54歳、新松戸)
- 松戸のロゴマークから何か取って(入れて)もらいたいです。(女性、45～49歳、本庁)
- 松戸市のマーク、矢切の渡しの舟(女性、70～74歳、常盤平)
- 松戸市のロゴマークとシンボルマークの2点(男性、40～44歳、六実)
- 松戸市をイメージしたロゴマーク(原チャリ?にあったような…)はいやです。今あるロゴだと子育ての(まつどり?)のような、可愛いものならいいと思います。つくばのプレートのように、松戸市で誇れる自然のものがあればいちばん良いですが…(女性、55～59歳、常盤平)

#### 8. ワンポイント(14件)

- シンプルでワンポイントな図柄。(女性、45～49歳、本庁)
- その時の時世などに捕われて派手にし過ぎるのではなく、あくまでも永く使い続けることを考慮した、ワンポイント等のデザイン。(男性、25～29歳、新松戸)
- ナンバーをじゃましないような図柄が良いです(女性、80歳以上、常盤平)
- ロゴマークの様な、松戸のイメージに合うもの。ご当地として“梨”や特産品の絵を小さめに入れるもの。(男性、35～39歳、新松戸)
- ワンポイントくらいで。(女性、40～44歳、常盤平)
- ワンポイントなど、あまり強調されていないものなら、取り付けてもいいかなと思います。(男性、40～44歳、矢切)
- ワンポイントのマークならいいかも(女性、50～54歳、東部)
- ワンポイント図柄(男性、70～74歳、常盤平)
- 何かすごく目立ったものがあるわけではないと思うので、シンプルにワンポイント程度の柄が良いと思う。(男性、20～24歳、新松戸)
- 車につけていて、はずかしくない図柄なら取り付けたい。10Pにある品川ナンバーのようにワンポイント等であれば、取り付けようと思う人が増えるのではないかと思います。(男性、30～34歳、常盤平)
- 車のデザインを損なわないものであれば、どんな図柄でも。ワンポイントとか、アクセント程度に留めた方がいい。前ページの筑波山のプレートは、4WDの車なら似合うかもしれないが、高級車やスポーツカーには合わない。(男性、30～34歳、本庁)
- 松戸のマークが入る程度のものであれば良い。華美なもの不可(男性、50～54歳、新松戸)
- 数字のナンバーに、じゃまにならない程度に。(女性、65～69歳、矢切)
- 前ページの3柄を見ると、左と中は番号が読みづらいから、右のようなワンポイントが良いのではないかな。例えば姉妹都市のイメージでコアラなど。(男性、80歳以上、新松戸)

#### 9. 戸定邸(11件)

- コアラ・矢切の渡し。ツツジ・松戸さん・梨・ネギ。戸定邸。(女性、30～34歳、東部)
- 戸定邸、松戸発のキャラクター(男性、20～24歳、馬橋)
- 戸定邸のロゴがあれば取り付けてみたいです。(女性、35～39歳、本庁)
- 戸定邸や21世紀の森等など松戸にゆかりのある物(女性、40～44歳、小金原)
- 戸定邸や松が図案化されたもの。(男性、40～44歳、東部)
- 戸定邸や矢切の渡し、野菊の墓の図柄(男性、60～64歳、矢切)
- 昔からある物と新しい物 両方がデザインされた図柄。例えば 矢切の渡しと松戸さんとか、戸定邸とか。(女性、35～39歳、常盤平)
- 矢切の渡し、戸定邸。(女性、75～79歳、新松戸)
- 例えば、市内のマンホールに使用されている”矢切の渡し”、カラーであれば梨の花・実、戸定邸の図柄(女性、65～69歳、小金原)
- 戸定邸などの和風柄など。(女性、45～49歳、常盤平)
- 松戸のシンボルとなるもの、たとえば「松戸さん」や戸定館など(女性、50～54歳、本庁)

#### 10. アニメ・ユルキャラ(松戸さん)(9件)

- 1梨 2ネギ 3萌えキャラ(男性、35～39歳、本庁)
- アニメ画像(女性、50～54歳、新松戸)
- キャラクターやイラスト等(女性、40～44歳、小金)
- コアラ・矢切の渡し。ツツジ・松戸さん・梨・ネギ。戸定邸。(女性、30～34歳、東部)
- ちーば君や松戸さんのような子供が喜ぶマスコットキャラクターだったらぜひ付けたい！(女性、25～29歳、矢切)
- ロゴマーク 又は「松戸さん」のキャラクター(女性、55～59歳、新松戸)
- 戸定邸、松戸発のキャラクター(男性、20～24歳、馬橋)
- 松戸のシンボルとなるもの、たとえば「松戸さん」や戸定館など(女性、50～54歳、本庁)
- 昔からある物と新しい物 両方がデザインされた図柄。例えば 矢切の渡しと松戸さんとか、戸定邸とか。(女性、35～39歳、常盤平)

#### 11. やさシティ(7件)

- ハッピーな気持ちになれるデザイン。それを見た運転手たちがやさしい気持ちになり、交通事故が減るようになることが一番の願い。松戸のスローガンのように「やさシィ」気持ちをみんなが持つことが大切だと思う(女性、30～34歳、本庁)
- 自然らしいマーク、柄がいいかも(20C森の広場のイメージ)。スローガンの「やさしさ」をアピールする様な感じ。例えば、人や子どもの絵で表現するとか、今風にアレンジする。(男性、45～49歳、六実)
- 松戸→まつどロ—ロゴマーク(前でも後でもOK) やさシティ らしくて良いと思います。松戸はひらがなで(性別不明、年齢不明、常盤平)
- 松戸市のロゴマークとシンボルマークの2点(男性、40～44歳、六実)
- 松戸のロゴマークスローガンを入れて欲しい(男性、35～39歳、本庁)
- 松戸のロゴマークをつけて走りたい。今までロゴマークを知らなかったから。(女性、65～69歳、小金)
- 松戸市イメージのロゴ初めて見たが、かわいいし宣伝になるのでいいかな…！と思います！(女性、25～29歳、本庁)

#### 12. あじさい(6件)

- アジサイ。(女性、35～39歳、常盤平)
- あじさいの図柄。松戸にゆかりがあるもので、きれいなもの(男性、50～54歳、本庁)
- つつじ、あじさい、ふくろう、つばめ、しらさぎ等を希望します。ネギや矢切の渡し舟は、取り付けたくないです。(女性、30～34歳、小金)
- 可愛い梨、紫陽花、山崎直子さんの乗ったロケットのゆるキャラ。(男性、55～59歳、新松戸)
- 薄いアジサイの図(男性、45～49歳、小金)
- 史跡(矢切の渡しや戸定邸など)はわかりにくいから避けてほしい。あじさい寺の「あじさい」、やさくら通りの「さくら」、ふくろうなどわかりやすいものがないと思います(母子手帳のように「欲しい」と思えるものを！)(男性、40～44歳、常盤平)

#### 13. チーバくん(6件)

- 1. チーバくんの図柄「マスコットキャラクター」(女性、50～54歳、本庁)
- ①チーバくんがいいです…！チーバくん大好き ②花火もいいなあ… ③自然がゆたかなので木をデザインした感じもいいなあと思います(女性、35～39歳、常盤平)
- チーバくん(女性、40～44歳、新松戸)
- チーバくん(男性、50～54歳、常盤平)
- ちーば君や松戸さんのような子供が喜ぶマスコットキャラクターだったらぜひ付けたい！(女性、25～29歳、矢切)
- 梨、チーバくん(女性、40～44歳、本庁)

#### 14. コアラ(5件)

- かわいいコアラマーク等が良いです。(女性、50～54歳、矢切)
- コアラ(男性、45～49歳、常盤平)
- コアラ・矢切の渡し。ツツジ・松戸さん・梨・ネギ。戸定邸。(女性、30～34歳、東部)
- コアラのマーク(女性、60～64歳、六実)
- 前ページの3柄を見ると、左と中は番号が読みづらいから、右のようなワンポイントが良いのではないかな。例えば姉妹都市のイメージでコアラなど。(男性、80歳以上、新松戸)

#### 15. ネギ(3件)

- 1梨 2ネギ 3萌えキャラ(男性、35～39歳、本庁)
- あまり目立たないものであれば。梨とかネギだけとか(女性、30～34歳、本庁)

●コアラ・矢切の渡し。ツツジ・松戸さん・梨・ネギ。戸定邸。(女性、30～34歳、東部)

#### 16. つつじ(2件)

●コアラ・矢切の渡し。ツツジ・松戸さん・梨・ネギ。戸定邸。(女性、30～34歳、東部)

●つつじ、あじさい、ふくろう、つばめ、しらさぎ等を希望します。ネギや矢切の渡し舟は、取り付けたくないです。(女性、30～34歳、小金)

#### 17. 花火(2件)

●①チーバくんがいいです・・・！チーバくん大好き ②花火もいいなあ・・・ ③自然がゆたかなので木をデザインした感じもいいなあと思います(女性、35～39歳、常盤平)

●矢切の渡しのイメージは古い気がします。が、江戸川を背景に花火や桜などきれいな風景が良いかと思います。(女性、45～49歳、本庁)

#### 18. 山崎直子さんに因んだ宇宙関連(2件)

●可愛い梨、紫陽花、山崎直子さんの乗ったロケットのゆるキャラ。(男性、55～59歳、新松戸)

●山崎直子さんにちなんで かわいい宇宙のデザイン(女性、40～44歳、本庁)

#### 19. スポーツ関連(2件)

●すでにラグビーWCをつけている。(女性、55～59歳、本庁)

●ラグビー図柄などスポーツ関連。(男性、45～49歳、新松戸)

#### 20. その他(51件)

●カラーの風景画など個性的な物(男性、35～39歳、本庁)

●キャラクターなど幼稚でないもの。車のデザインのイメージを壊さないもの。(女性、30～34歳、新松戸)

●なし(男性、50～54歳、東部)

●パッと見て明るい雰囲気のもの。(男性、40～44歳、矢切)

●ハッピーな気持ちになれるデザイン。それを見た運転手たちがやさしい気持ちになり、交通事故が減るようになることが一番の願い。松戸のスローガンのように「やさしい」気持ちをみんなが持つことが大切だと思う(女性、30～34歳、本庁)

●ふれあいの街(女性、65～69歳、本庁)

●やさしい雰囲気のある(空と緑など)図柄(女性、25～29歳、常盤平)

●ユーモアのあるもの。(男性、65～69歳、常盤平)

●ラーメンをモチーフにしたらどうですか？(女性、25～29歳、常盤平)

●ロゴマークのように特定なひとつにこだわらない方がよい。(男性、55～59歳、常盤平)

●解りやすく松の木の松の絵(女性、60～64歳、馬橋)

●街のほこりだから(男性、70～74歳、小金原)

●具体的には無いがサンプルをいくつか見せてもらい気に入ったのがあればというレベルで気に入ったのが無ければ白ナンバーで良い(男性、55～59歳、矢切)

●具体的に見てみないとわからない。自分でこれという案はない。(男性、65～69歳、小金)

●景色のようなもの(女性、40～44歳、本庁)

●見て気分が明るくなるもの、ハワイ州のにじのプレートみたいな。(女性、40～44歳、)

●好みのデザイン。限定の柄(女性、30～34歳、東部)

●今の所、発想が浮かびません。(女性、55～59歳、本庁)

●斬新的で未来志向の図柄を希望する(男性、70～74歳、東部)

●市民(小学生から)の一般募集で決めるとはどうか・・・(女性、65～69歳、常盤平)

●私自身は運転免許証は持っておりませんが、主人と娘が所有しています。「野田ナンバー」より良いと思います。(女性、75～79歳、小金)

●事故を目撃した時に、記憶に残るようなもの。(男性、60～64歳、本庁)

●自然が反映されたもの(女性、45～49歳、小金)

●自分が気に入るかどうかで決めたい。見てみなければわからない。自らこれ、このようなものというものはないが・・・。(男性、55～59歳、新松戸)

●宗教や文化に偏らない図柄(男性、55～59歳、新松戸)

●松戸のシンボルが思いつかない。(男性、70～74歳、本庁)

●松戸をイメージする図柄(市民から募集する)(男性、70～74歳、常盤平)

- 松戸を平仮名にして欲しい(男性、35～39歳、常盤平)
- 松戸市の木のしい(里の木)がモチーフ(男性、30～34歳、新松戸)
- 心が和む図柄(男性、50～54歳、本庁)
- 図柄でなく白ナンバーでよい(軽自動車の場合)(男性、60～64歳、馬橋)
- 地方へ行くと、「野田ナンバー」ではどの県かわからないから…。(女性、60～64歳、常盤平)
- 特にありませんが、地味すぎず、明るく、爽やかなナンバープレートならうれしいです。(女性、50～54歳、小金)
- 特におもいません(男性、45～49歳、六実)
- 特にない。(男性、60～64歳、馬橋)
- 特にないが、興味を持ったなら考える程度。(女性、25～29歳、新松戸)
- 特になし(男性、40～44歳、本庁)
- 特になし(男性、60～64歳、六実)
- 特になし。(男性、45～49歳、本庁)
- 品のよい淡い色の風景。(女性、75～79歳、常盤平)
- 魅力的なものならば(男性、65～69歳、新松戸)
- 予防接種のH23年度生まれ用の冊子の表紙にあるトリのイラストがかわいかったので、そのトリがモチーフになったもの。(性別不明、年齢不明、六実)
- 梨や船なら取り付けたくない。水墨画タッチなら図案を見てみたい。(女性、30～34歳、常盤平)
- 緑色の自然をイメージした図柄など(女性、50～54歳、馬橋)
- さわやかな図柄ならいい(性別不明、年齢不明、新松戸)
- ダサくなければOKです。(男性、50～54歳、本庁)
- まず“野田”ナンバーでないこと。あとは新イメージ柄(難しいですが)を希望します。(性別不明、60～64歳、常盤平)
- 松戸ナンバーであればどんな図柄でも良い(男性、55～59歳、六実)
- 松戸だからと言って“松”などをモチーフにしたような図柄はNG!!(男性、50～54歳、常盤平)
- 松戸の歴史をアピール出来る、子供がわかりやすいデザイン。(女性、50～54歳、馬橋)
- 松の字があるもの(女性、70～74歳、新松戸)

## 5 定住意向や生活の中での満足度に関する年代別の傾向について

### ■ Q20-SQ1 住み続けたい理由(年代別クロス)

- ・全年代でみると、“東京に近いから”(44.0%)、“通勤や通学に便利だから”(37.2%)、“自然災害の心配が少ない”(34.1%)への回答が多くなっています。
- ・年代別にみると、“親の代から住んでいるまちだから”は年齢層が低いほど高く、“隣近所との付き合いを失いたくないから”、“下水道や道路などの基盤が整備されているから”、“緑が多く、静かな住環境に満足しているから”は年齢層が高いほど高くなっています。

選択肢	全体			20代	30代	40代	50代	60代	70代以上
	1,041人	2,828件	271.7%	285.3%	280.7%	254.6%	266.5%	272.7%	279.6%
1 親の代から住んでいるまちだから	1,033人	258件	24.87%	47.1%	31.9%	32.5%	29.7%	24.6%	12.2%
2 隣近所との付き合いを失いたくないから		193件	18.5%	8.8%	10.1%	13.5%	13.9%	20.3%	26.3%
3 通勤や通学に便利だから		387件	37.2%	61.8%	54.6%	46.0%	43.0%	32.1%	22.4%
4 自然災害の心配が少ないから		355件	34.1%	10.3%	16.0%	21.5%	31.0%	45.5%	48.7%
5 下水道や道路などの基盤が整備されているから		158件	15.2%	5.9%	6.7%	7.4%	9.5%	16.6%	27.3%
6 緑が多く、静かな住環境に満足しているから		257件	24.7%	11.8%	13.4%	16.0%	21.5%	26.7%	35.9%
7 医療環境や介護サービスなどの福祉環境に満足しているから		108件	10.4%	5.9%	5.0%	6.1%	9.5%	9.6%	16.1%
8 子育てや教育などの環境が充実しているから		35件	3.4%	5.9%	10.9%	5.5%	1.9%	2.7%	0.3%
9 子どもの学校が変わることが困るから		83件	8.0%	5.9%	25.2%	23.3%	3.8%	0.5%	0.7%
10 治安や防犯の心配が少ないから		75件	7.29%	5.9%	5.0%	4.9%	3.2%	9.6%	9.9%
11 買い物や娯楽に便利なまちだから		193件	18.5%	22.1%	21.0%	16.0%	22.2%	19.8%	16.8%
12 東京に近いから		458件	44.0%	60.3%	40.3%	40.5%	46.8%	42.8%	43.4%
13 商売や事業を続けているため		38件	3.7%	1.5%	3.4%	2.5%	8.9%	4.3%	2.0%
14 家賃などが安いから		51件	4.9%	16.2%	10.9%	6.1%	3.2%	0.5%	2.6%
15 経済的な理由など、仕方ないから		95件	9.1%	8.8%	10.9%	5.5%	8.9%	10.7%	8.2%
16 その他		76件	7.3%	5.9%	14.3%	7.4%	8.9%	5.9%	5.9%
無回答	8人	8件	0.8%	1.5%	0.8%	0.0%	0.6%	0.5%	1.0%

## ■ Q20-SQ2 住み続けたくない理由(年代別クロス)

- ・全年代でみると、“治安や防犯などが心配だから”(43.4%)、“買い物や娯楽を楽しめる環境ではないから”(40.0%)、“医療環境や介護サービスなどの福祉環境に満足できないから”(28.6%)、“通勤や通学が不便だから”(24.0%)への回答が多くなっています。
- ・年代別にみると、20代～50代では、“治安や防犯などが心配だから”が最も高く、それぞれ55.6%、64.3%、56.1%、54.5%と半数を超えています。一方、70代では、“医療環境や介護サービスなどの福祉環境に満足できないから”が最も高くなっており、54.2%を占めています。
- ・30代、40代では、“子育てや教育などの環境に満足できないから”の割合が高くなっており、それぞれ28.6%、24.4%を占めています。

選択肢	全体			20代	30代	40代	50代	60代	70代以上
	175人	508件	290.3%	300.0%	321.4%	270.7%	327.3%	269.0%	270.8%
1 住宅や土地の価格・広さに満足できないから	175人	24件	13.76%	11.1%	21.4%	7.3%	22.7%	17.2%	4.2%
2 通勤や通学に不便だから		42件	24.0%	33.3%	10.7%	17.1%	45.5%	24.1%	20.8%
3 自然災害への備え(防災)が心配だから		19件	10.9%	7.4%	7.1%	9.8%	9.1%	17.2%	16.7%
4 下水道や道路などの基盤整備が遅れているから		40件	22.9%	22.2%	25.0%	24.4%	13.6%	17.2%	29.2%
5 騒音などの生活環境に満足できないから		24件	13.7%	18.5%	21.4%	7.3%	18.2%	6.9%	16.7%
6 医療環境や介護サービスなどの福祉環境に満足できないから		50件	28.6%	22.2%	28.6%	17.1%	31.8%	31.0%	54.2%
7 子育てや教育などの環境に満足できないから		29件	16.6%	11.1%	28.6%	24.4%	13.6%	10.3%	4.2%
8 近所付き合いなどがわずらわしいから		9件	5.1%	7.4%	0.0%	7.3%	0.0%	6.9%	8.3%
9 治安や防犯などが心配だから		76件	43.4%	55.6%	64.3%	56.1%	54.5%	17.2%	4.2%
10 買い物や娯楽を楽しめる環境ではないから		70件	40.0%	40.7%	28.6%	36.6%	54.5%	34.5%	45.8%
11 もっと自然の多い土地で暮らしたいから		35件	20.0%	7.4%	21.4%	19.5%	13.6%	31.0%	25.0%
12 商売や事業を行いやすい環境ではないから		8件	4.6%	11.1%	3.6%	2.4%	0.0%	3.4%	8.3%
13 もっと家賃や土地の価格が安いところで暮らしたいから		30件	17.1%	11.1%	32.1%	9.8%	22.7%	17.2%	16.7%
14 仕事、学校、家族の都合でやむをえない理由があるから		21件	12.0%	22.2%	17.9%	9.8%	9.1%	13.8%	0.0%
15 その他		31件	17.7%	18.5%	10.7%	22.0%	18.2%	20.7%	16.7%
無回答	0人	0件	0.0%	0.0%	0.0%	0.0%	0.0%	0.0%	0.0%

## ■ Q18 生活の中での満足度の傾向

### ○単純集計結果

- ・“十分満足している”、“まあまあ満足している”を合わせた“満足”が最も多いのは、“ウ 通勤・通学などの交通の便”であり、34.3%を占めています。次いで、ア保健・医療・福祉の28.9%となっています。
- ・一方、“やや不満である”、“きわめて不満である”をあわせた“不満”が最も多いのは“サ まち並み、建物などまち全体の景観”であり、27.0%となっています。次いで、“イ まちの賑わいや買い物の便”(26.1%)、“キ 道路、公園、下水道などの都市施設”(25.0%)、“コ 空気のきれいさ、騒音・悪臭などの公害の少なさ”(24.9%)の順となっています。

	全体	十分満足している	まあまあ満足している	普通である	やや不満である	きわめて不満である	わからない	無回答
ア 保健・医療・福祉サービス	1,524人 100.0%	70人 4.6%	371人 24.3%	692人 45.4%	158人 10.4%	58人 3.8%	89人 5.8%	86人 5.6%
イ まちの賑わいや買い物の便	1,524人 100.0%	78人 5.1%	349人 22.9%	597人 39.2%	303人 19.9%	94人 6.2%	23人 1.5%	80人 5.2%
ウ 通勤・通学などの交通の便	1,524人 100.0%	113人 7.4%	410人 26.9%	554人 36.4%	205人 13.5%	55人 3.6%	70人 4.6%	117人 7.7%
エ 子どもの教育環境	1,524人 100.0%	28人 1.8%	193人 12.7%	646人 42.4%	153人 10.0%	40人 2.6%	331人 21.7%	133人 8.7%
オ 文化・芸術の鑑賞や活動環境	1,524人 100.0%	12人 0.8%	122人 8.0%	628人 41.2%	269人 17.7%	75人 4.9%	300人 19.7%	118人 7.7%
カ スポーツや健康づくりのための環境	1,524人 100.0%	16人 1.0%	155人 10.2%	663人 43.5%	266人 17.5%	70人 4.6%	233人 15.3%	121人 7.9%
キ 道路、公園、下水道などの都市施設	1,524人 100.0%	46人 3.0%	282人 18.5%	640人 42.0%	274人 18.0%	119人 7.8%	64人 4.2%	99人 6.5%
ク 出産や子育てのしやすさ	1,524人 100.0%	23人 1.5%	166人 10.9%	563人 36.9%	161人 10.6%	46人 3.0%	420人 27.6%	145人 9.5%
ケ 緑地・河川などの自然環境	1,524人 100.0%	40人 2.6%	282人 18.5%	716人 47.0%	203人 13.3%	67人 4.4%	104人 6.8%	112人 7.3%
コ 空気のきれいさ、騒音・悪臭などの公害の少なさ	1,524人 100.0%	36人 2.4%	298人 19.6%	678人 44.5%	300人 19.7%	80人 5.2%	37人 2.4%	95人 6.2%
サ まち並み、建物などまち全体の景観	1,524人 100.0%	28人 1.8%	190人 12.5%	756人 49.6%	314人 20.6%	97人 6.4%	42人 2.8%	97人 6.4%
シ 事故や災害に強い安全なまち	1,524人 100.0%	23人 1.5%	140人 9.2%	745人 48.9%	236人 15.5%	91人 6.0%	187人 12.3%	102人 6.7%
ス 史跡や神社仏閣など歴史・伝統文化遺産	1,524人 100.0%	37人 2.4%	254人 16.7%	767人 50.3%	123人 8.1%	29人 1.9%	208人 13.6%	106人 7.0%
セ 特色ある祭りや地域ぐるみのイベント	1,524人 100.0%	35人 2.3%	219人 14.4%	777人 51.0%	172人 11.3%	37人 2.4%	182人 11.9%	102人 6.7%
ソ 多様な世代との交流	1,524人 100.0%	11人 0.7%	70人 4.6%	716人 47.0%	206人 13.5%	48人 3.1%	364人 23.9%	109人 7.2%
タ 地域とのつながり	1,524人 100.0%	16人 1.0%	106人 7.0%	830人 54.5%	168人 11.0%	43人 2.8%	254人 16.7%	107人 7.0%
チ 住環境のゆとりなどの住宅事情	1,524人 100.0%	26人 1.7%	177人 11.6%	802人 52.6%	215人 14.1%	41人 2.7%	116人 7.6%	147人 9.6%

## ○年代別の満足度(「きわめて不満」の傾向)

### ■全体の傾向

- ・年代別にみると、各項目とも「きわめて不満」は概ね 5%程度に収まっているが、“キ 道路、公園、下水道などの都市施設”(7.8%)、“サ まち並み、建物などまち全体の景観”(6.4%)、“シ 事故や災害に強い安全なまち”(6.0%)が、やや高くなっています。

### ■年代別の傾向

(20代)

- ・全体に比べて「きわめて不満」の割合が高い項目は、“コ 空気のきれいさ、騒音・悪臭などの公害の少なさ”(20~24 歳:8.0%、25~29 歳:10.0%)、“シ 事故や災害に強い安全なまち”(20~24 歳:8.0%、25~29 歳:10.0%)であり、他の年齢層より高い目となっています。

(30代)

- ・全体に比べて「きわめて不満」の割合が高い項目は、“ク 出産や子育てのしやすさ”(30~34 歳:3.3%、35~39 歳:6.5%)、“ケ 緑地・河川などの自然環境”(30~34 歳:6.7%、35~39 歳:4.3%)、“コ 空気のきれいさ、騒音・悪臭などの公害の少なさ”(30~34 歳:12.2%、35~39 歳:6.5%)、“チ 住環境のゆとりなどの住宅事情”(30~34 歳:5.6%、35~39 歳:6.5%)となっています。

(40代)

- ・全体に比べ「きわめて不満」の割合が高い項目は、“オ 文化・芸術の鑑賞や活動環境”(40~44 歳:5.1%、45~49 歳:8.3%)、“カ スポーツや健康づくりのための環境”(40~44 歳:8.0%、45~49 歳:5.0%)、“キ 道路、公園、下水道などの都市施設”(40~44 歳:9.5%、45~49 歳:15.2%)、“コ 空気のきれいさ、騒音・悪臭などの公害の少なさ”(40~44 歳:8.9%、45~49 歳:6.8%)、“サ まち並み、建物などまち全体の景観”(40~44 歳:10.2%、45~49 歳:9.1%)であり、他の年齢層より高くなっています。

(50代)

- ・全体に比べ「きわめて不満」の割合が高い項目は、“オ 文化・芸術の鑑賞や活動環境”(50~54 歳:8.5%、55~59 歳:1.0%)、“ス 史跡や神社仏閣など歴史・伝統文化遺産”(50~54 歳:5.1%、55~59 歳:1.9%)などとなっています。

(60代)

- ・全体に比べ「きわめて不満」の割合が高い項目は、“イ まちの賑わいや買い物の便”(60~64 歳:9.6%、65~69 歳:4.6%)、“オ 文化・芸術の鑑賞や活動環境”(60~64 歳:8.8%、65~69 歳:7.3%)、“キ 道路、公園、下水道などの都市施設”(60~64 歳:6.1%、65~69 歳:11.9%)、“ケ 緑地・河川などの自然環境”(60~64 歳:6.1%、65~69 歳:6.0%)となっています。

(70歳以上)

- ・全体に比べ「きわめて不満」の割合が高い項目は、“ア 保健・医療・福祉サービス”(70~74 歳:4.7%、75~79 歳:4.0%)、“イ まちの賑わいや買い物の便”(70~74 歳:11.4%)となっています。



# 実数グラフ

