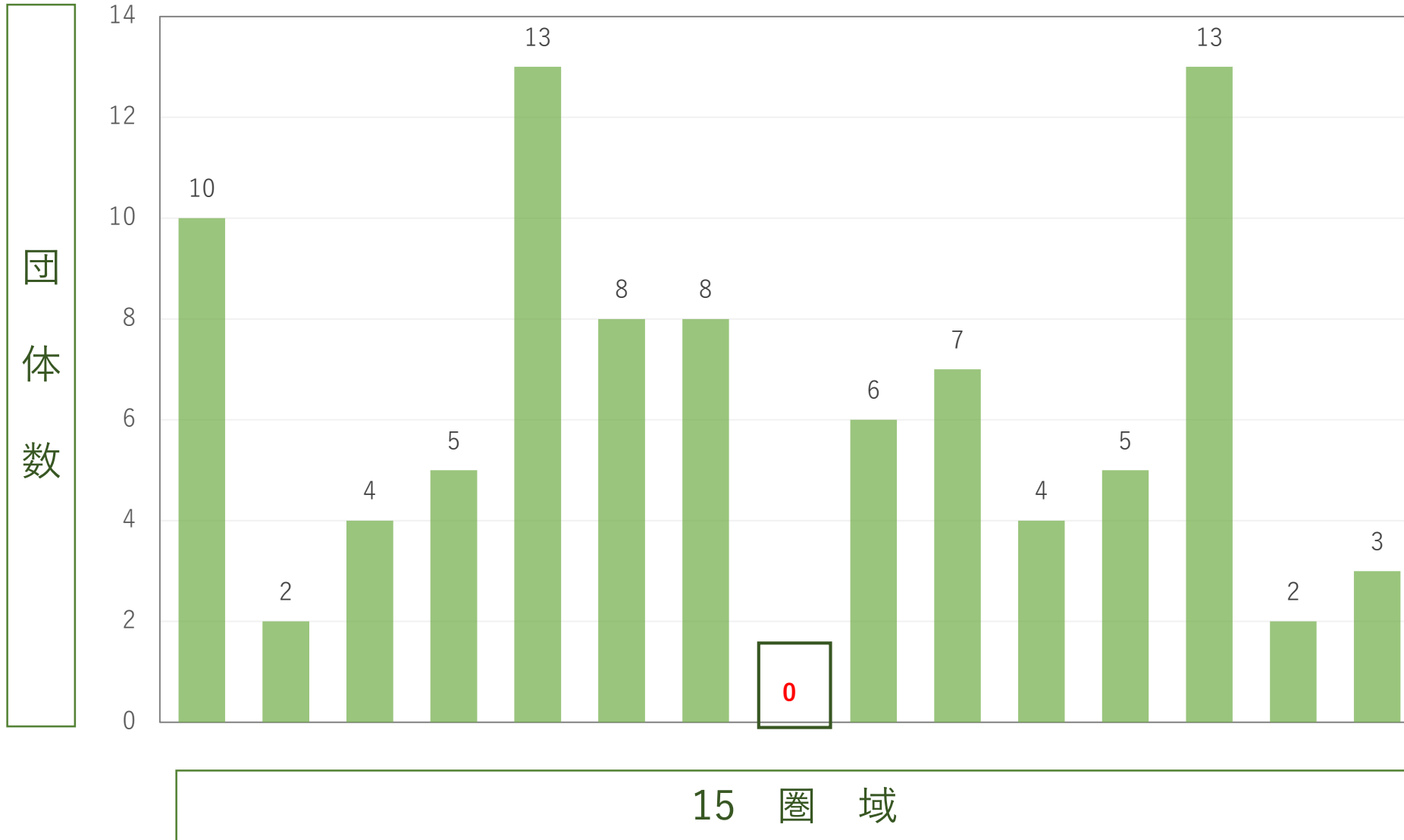


















# 松戸市 元気応援くらぶ数<sup>圏域別</sup>

平成27年~令和5年の新規設立した数 (総数90団体)



# JAGES2022 松戸市地域診断書 | A.要介護リスク(2022年度)

項目名	値	ランキング	パフォーマンス棒グラフ
<b>▼ A.要介護リスク</b>			
001.要支援・要介護リスク量の平均点(要支援・要介護リスク評価度による算出)	18.8	15	14.7  18.8
002.フレイルあり割合(基本チェックリスト8項目以上)	15.5	8	11.8  18.9
003.運動機能低下者割合(基本チェックリスト)	10.3	15	3.5  10.3
004.1年間の転倒あり率	20.6	3	16.9  26.3
005.認知症リスクスコア(認知症リスクスコアによる算出)	5.1	15	3.7  5.1
006.認知症リスク者(7点以上)割合	18.8	15	5.8  18.8
007.物忘れが多い人の割合	38.2	8	28.3  44.0
008.口腔機能低下者割合(基本チェックリスト)	20.6	12	15.4  21.7
009.残歯数19本以下の人の割合	50.7	15	28.0  50.7
010.うつ割合(GDS5点以上)	36.6	15	19.9  36.6
011.笑っている人の割合	91.2	13	90.3  95.2
012.うつ割合(ニーズ調査)	14.3	11	10.4  16.3
013.うつ割合(基本チェックリスト)	33.8	15	20.0  33.8
014.フレイルなし割合	32.4	15	32.4  54.8
015.プレフレイルあり割合	52.1	15	29.1  52.1
016.生活機能低下者割合(基本チェックリスト)	0.0	1	0.0  4.4
017.BMIが18.5未満の人の割合	7.2	9	5.4  9.1
018.肥満(BMI25以上)者の割合	24.6	13	17.5  27.2
019.低栄養者割合(基本チェックリスト)	2.9	15	0.0  2.9
020.認知機能低下者割合(基本チェックリスト)	39.7	15	26.4  39.7

# JAGES2022 松戸市地域診断書 | D.社会参加・社会関係 (2022年度)

項目名	値	ランキング	パフォーマンス棒グラフ
<b>▼ D.社会参加・社会関係</b>			
032. 閉じこもり者割合	5.9	14	1.2  6.2
033. スポーツの会参加者(月1回以上)割合	14.9	15	14.9  36.1
034. 趣味の会参加者(月1回以上)割合	18.2	15	18.2  34.8
035. ボランティア参加者(月1回以上)割合	6.0	14	5.6  16.2
036. 学習・教養サークル参加者(月1回以上)割合	6.1	13	3.6  11.9
037. 特技や経験を幅広く伝える活動参加者(月1回以上)割合	3.0	14	2.7  8.5
038. 友人知人と会う頻度が高い(月1回以上)人の割合	50.0	15	50.0  66.0
039. 交流する友人(10人以上)がいる人の割合	15.9	15	15.9  32.0
040. 情緒的(心配事や愚痴)サポート受領者割合	88.6	15	88.6  97.4
041. 情緒的(心配事や愚痴)サポート提供者の割合	91.4	15	91.4  96.3
042. 手段的(見る病や世話)サポート受領者割合	82.9	15	82.9  97.6
043. 手段的(見る病や世話)サポート提供者の割合	69.6	15	69.6  83.2
044. ソーシャル・キャピタル得点(社会参加_350点満点)	37.3	15	37.3  80.1
045. ソーシャル・キャピタル得点(連帯感_240点満点)	113.7	15	113.7  178.2
046. ソーシャル・キャピタル得点(助け合い_210点満点)	184.6	15	184.6  200.1
047. 通いの場参加者(月1回以上)割合	6.1	13	5.8  10.7
048. 老人クラブ参加者(月1回以上)割合	0.0	15	0.0  5.1
049. 町内会・自治会参加者(月1回以上)割合	1.5	15	1.5  11.2
050. グループ活動へ参加したい人の割合	48.5	15	48.5  63.2
051. グループ活動(企画・運営)へ参加したい人の割合	31.3	15	31.3  43.1