

新しい施設整備計画等に向けての分析（案）

1. 施設整備計画に関する国の方針
2. 第8期の施設整備進捗状況
3. 施設・居住系サービスの分析
4. 重度者向け在宅サービスの分析
5. 通所系サービスの分析
6. ショートステイの分析
7. 共生型サービスの分析
8. 施設整備の方向性のまとめ
9. 居宅介護支援事業所の分析

1. 施設整備計画に関する国の方針

第9期介護保険事業計画の国の基本指針（案）

第107回社会保障審議会介護保険部会(令和5年7月10日)

資料1-1『基本指針の構成について』から施設整備関連部分を抜すい

① 地域の実情に応じたサービス基盤の整備

- 中長期的な地域の人口動態や介護ニーズの見込み等を適切に捉えて、施設・サービス種別の変更など既存施設・事業所のあり方も含め検討し、地域の実情に応じて介護サービス基盤を計画的に確保していく必要
- 医療・介護双方のニーズを有する高齢者の増加を踏まえ、医療・介護を効率的かつ効果的に提供する体制の確保、医療・介護の連携強化が重要
- 中長期的なサービス需要の見込みをサービス提供事業者を含め、地域の関係者と共有し、サービス基盤の整備の在り方を議論することが重要

② 在宅サービスの充実

- 居宅要介護者の在宅生活を支えるための定期巡回・随時対応型訪問介護看護、小規模多機能型居宅介護、看護小規模多機能型居宅介護など地域密着型サービスの更なる普及
- 居宅要介護者の様々な介護ニーズに柔軟に対応できるよう、複合的な在宅サービスの整備を推進することが重要
- 居宅要介護者を支えるための、訪問リハビリテーション等や介護老人保健施設による在宅療養支援の充実

2. 第8期（令和3年度～令和5年度） の施設整備進捗状況

第8期 施設整備計画の進捗状況

	第7期末 整備済数	第8期 整備計画数	第8期 整備数(見込)	第8期末 整備済数 (見込)	整備済数(見 込) - 計画数	備考
特別養護老人ホーム (地域密着型含む)	1,815床	160床	80床	1,895床	△80床	第7期計画分の遅延を含む
介護老人保健施設	1,150床	△100床	△150床	1,000床	※△50床	※梨香苑の廃止による
介護医療院	0床	100床	※100床	100床	0床	※介護老人保健施設からの転換による
介護療養型医療施設	114床	△114床	△114床	0床	0床	※医療療養病床への転換による
特定施設入居者生活介護	2,433床	0床	0床	2,433床	0床	
認知症対応型共同生活介護 (グループホーム)	649床	54床	54床 ※△5床	698床	△5床	※第8期中の廃止分
小規模多機能型居宅介護	11か所	(合計) 9か所	1か所 ※△2か所	10か所	(合計) △8か所	※第8期中の廃止分
看護小規模多機能型居宅介護	8か所		2か所	10か所		第7期計画分の遅延を含む
定期巡回・随時対応型訪問 介護看護	6か所	3か所	1か所	7か所	△2か所	
(参考)住宅型有料老人ホーム	871床	—	※370床	1,241床	—	※令和5年3月時点(42%増)
(参考)サービス付き高齢者向け住宅	1,124戸	—	※180戸	1,304戸	—	※令和5年3月時点(16%増)

※資料出所：松戸市介護保険課による聞き取り調査

第8期 施設整備計画の進捗状況（まとめ） R5.7.1現在

特別養護老人ホーム

- 前期計画の繰越分80床を含め160床の整備を計画した。繰越分80床は整備完了、第8期計画分80床については選考後に辞退があったため未整備。

介護老人保健施設

- 介護医療院への転換による100床の減を計画した。計画どおり100床が転換したことに加え、梨香苑50床が廃止（令和6年3月予定）となることから、150床の減となる見込み。

介護医療院

- 計画どおり介護老人保健施設からの転換による100床の整備完了。

介護療養型医療施設

- 計画どおり医療療養病床への転換による△114床の転換完了。

特定施設入居者生活介護

- 計画どおり新規整備は行っていない。

認知症対応型共同生活介護（グループホーム）

- 54床の整備を計画した。令和4年度までに27床が整備完了、5床が廃止、令和5年度中に27床の整備予定で、合計49床の増となる見込み。

（看護）小規模多機能型居宅介護

- 前期計画の繰越分1か所を含め9か所の整備を計画した。令和4年度までに繰越分1か所を含む2か所が整備完了、2か所が廃止、令和5年度に1か所整備予定で、合計1か所の増となる見込み。
- 未整備地域での整備促進のため、市独自の整備費補助金の上乗せ(1,000万円)の成果については、新たに3圏域（五香松飛台、明第二東、矢切（予定））となる見込み。

定期巡回・随時対応型訪問介護看護

- 3か所の整備を計画した。公募を実施したが、応募が少なく令和5年度に1か所の整備となる見込み。

3. 施設・居住系サービスの分析

(3-1特別養護老人ホーム)

特別養護老人ホーム（広域型）の利用状況①（令和5年3月31日現在）

資料出所：松戸市介護保険課による聞き取り調査

No	事業所名	定員	入所者											空 き 数	待 機 者	待 機 者 市 民	待 機 者 他 市	希 入 す ぐ	備 考	
			市内外		男女別	要介護度別					市外利用者の内訳									
			市内	市外		男性	女性	要1	要2	要3		要4	要5							
1	緑風園	80	77	64	13	市内	14	50	0	0		16	26	22	鎌ヶ谷市2人、市川市1人、船橋市1人、八千代市1人、柏市1人、葛飾区2人、北区1人、江東区1人、荒川区1人、茨城県銚田市1人、北海道函館市1人	3	55	48	7	51
2.1	松寿園 (従来型)	90	90	82	8	市内	15	67	0	0	29	26	27	柏市2人、八千代市2人、茨城県取手市1人、神奈川県川崎市1人、宮崎県宮崎市1人、東京都調布市1人	0	264	201	63	255	
						市外	2	6	0	0	2	4	2							
2.2	松寿園アネックス (ユニット型個室)	60	60	53	7	市内	9	44	0	1	14	19	19	柏市3人、船橋市1人、鎌ヶ谷市2人、野田市1人	0					全室ユニット型個室
						市外	2	5	0	1	0	1	5							
3	南花園	76	75	67	8	市内	22	45	0	1	14	26	26	市川市3人、鎌ヶ谷市2人、流山市1人、柏市1人、中央区1人	1	150	124	26	122	
						市外	1	7	0	0	0	3	5							
4	マーシヒル	90	90	89	1	市内	22	67	0	0	36	36	17	練馬区1人	0	160	128	32	144	
						市外	0	1	0	0	0	0	1							
5	やわら木苑	60	58	43	15	市内	9	34	1	2	16	21	3	柏市11人、鎌ヶ谷市1人、千葉市1人、江戸川区1人、福島県南相馬市1人	2	248	166	82	44	
						市外	5	10	0	0	7	4	4							
6	陽光苑	50	50	50	0	市内	7	43	0	0	23	16	11		0	151	131	20	86	
						市外	0	0	0	0	0	0	0							
7.1	ひまわりの丘 (従来型)	50	50	49	1	市内	10	39	0	4	18	14	13	館山市1人	0	213	164	49	201	
						市外	0	1	0	0	0	1	0							
7.2	ひまわりの丘 (ユニット型個室)	40	36	34	2	市内	5	29	0	6	15	10	3	柏市1人、品川区1人	4					全室ユニット型個室
						市外	0	2	0	0	2	0	0							
8	松戸愛光園	103	103	88	15	市内	20	68	0	1	20	49	18	市川市9人、大網白里市1人、千葉市緑区2人、江東区1人、大田区1人、神奈川県川崎市1人	0	84	63	21	60	全室ユニット型個室
						市外	7	8	0	0	5	4	6							
9	まんさくの里	70	61	57	4	市内	9	48	0	1	22	19	15	北区1人、船橋市1人、柏市1人、福島県大熊町1人	9	105	93	12	82	全室ユニット型個室
						市外	1	3	0	1	0	2	1							
10	明尽苑	70	70	58	12	市内	13	45	0	4	21	24	9	柏市9人、鎌ヶ谷市1人、船橋市1人、目黒区1人	0	144	116	28	85	全室ユニット型個室
						市外	5	7	0	0	2	6	4							
11	秋桜	110	95	88	7	市内	15	73	2	4	39	26	17	柏市2人、台東区1人、江戸川区1人、東京府中市1人、流山市1人、石川県穴水町1人	15	122	96	26	101	全室ユニット型個室
						市外	0	7	0	0	3	2	2							
12	あすなる	50	40	35	5	市内	8	27	0	0	10	16	9	柏市2人、足立区1人、我孫子市1人、成田市1人	10	23	23	0	10	全室ユニット型個室
						市外	2	3	0	0	3	2	0							

特別養護老人ホーム（広域型）の利用状況②（令和5年3月31日現在）

資料出所：松戸市介護保険課による聞き取り調査

No	事業所名	定員	入所者											空 数	待 機 者	待 機 者 市 民	待 機 者 他 市	希 入 所 ぐ	備 考	
			市内外		市 内	男女別		要介護度別					市外利用者の内訳							
			市内	市外		男性	女性	要1	要2	要3	要4	要5								
13	松戸陽だまり館	110	97	79	18	18	61	0	1	38	30	10		流山市13人、船橋市1人、柏市3人、葛飾区1人	13	66	49	17	51	全室ユニット型個室
14.1	なでしこ （従来型）	50	42	33	9	市内	9	24	0	0	9	16	8	市川市5人、習志野市1人、葛飾区1人、中央区1人、北海道小樽市1人	8	329	271	58	251	
						市外	1	8	0	0	5	2	2							
14.2	なでしこ （ユニット型個室）	40	36	22	14	市内	3	19	0	0	11	8	3	市川市10人、白井市1人、葛飾区1人、埼玉県狭山市1人、名古屋市1人	4					全室ユニット型個室
						市外	5	9	0	0	7	5	2							
15.1	第二南花園 （従来型）	50	50	50	0	市内	16	34	2	5	15	21	7		0	210	163	47	196	
						市外	0	0	0	0	0	0	0							
15.2	第二南花園 （ユニット型個室）	30	29	28	1	市内	6	22	0	1	14	9	4	鎌ヶ谷市1人	1					全室ユニット型個室
						市外	1	0	0	0	1	0	0							
16	親愛の丘	100	87	68	19	市内	10	58	0	0	17	38	13	市川6人、柏市1人、船橋市3人、鎌ヶ谷市1人、荒川区2人、墨田区1人、練馬区1人、埼玉県三郷市1人、埼玉県草加市1人、横浜市1人、長崎県佐世保市1人	13	54	41	13	25	全室ユニット型個室
						市外	3	16	0	0	6	8	5							
17.1	東松戸ヒルズ （従来型）	30	29	28	1	市内	13	15	0	0	5	18	5	市川市1人	1	132	81	51	106	
						市外	0	1	0	0	1	0	0							
17.2	東松戸ヒルズ （ユニット型個室）	70	67	61	6	市内	22	39	0	0	13	43	5	神奈川県藤沢市1人、市川市3人、埼玉県狭山市1人、葛飾区1人	3					全室ユニット型個室
						市外	2	4	0	0	2	2	2							
18.1	プレミア東松戸 （従来型）	30	30	26	4	市内	4	22	0	0	4	14	8	市川市2人、旭市1人、埼玉県幸手市1人	0	276	206	70	235	
						市外	2	2	0	0	0	3	1							
18.2	プレミア東松戸 （ユニット型個室）	70	69	53	16	市内	8	45	0	0	8	38	7	流山市1人、世田谷区2人、東京都町田市1人、市川市4人、印旛郡栄町1人、鎌ヶ谷市1人、練馬区1人、埼玉県三郷市1人、江戸川区1人、柏市1人、大田区1人、千葉市1人	1					全室ユニット型個室
						市外	0	16	0	0	2	8	6							
19.1	セイワ松戸 （従来型）	40	38	34	4	市内	15	19	0	0	13	14	7	市川市3人、柏市1人	2	160	104	56	158	
						市外	0	4	0	0	1	1	2							
19.2	セイワ松戸 （ユニット型個室）	60	59	50	9	市内	10	40	0	0	28	18	4	市川市8人、神奈川県横浜市戸塚区1人	1					全室ユニット型個室
						市外	2	7	0	0	2	5	2							
20.1	アウル大金平 （従来型）	31	31	30	1	市内	13	17	0	0	7	16	7	足立区1人	0	72	69	3	70	
						市外	0	1	0	0	0	0	1							
20.2	アウル大金平 （ユニット型個室）	69	69	55	14	市内	11	44	0	0	25	22	8	柏市2人、船橋市2人、白井市1人、埼玉県吉川市1人、埼玉県越谷市1人、埼玉県久喜市1人、横浜市1人、神奈川県相模原市1人、神奈川県大和市1人、荒川区2人、岩手県一関地区広域1人	0					全室ユニット型個室
						市外	2	12	0	0	1	10	3							
合計			1,779	1688	1474	214		385	1303	5	33	565	718	367	91	3018	2337	681	2333	

※利用率：94.9%（利用者のうち市外利用者の占める割合：12.68%）

地域密着型特別養護老人ホームの利用状況（令和5年3月31日現在）

NO	事業所名	定員	入所者数	男女別		要介護度別					平均要介護度	空き数	待機者
				男性	女性	要1	要2	要3	要4	要5			
				1	松峰苑 [東部地区]	29	29	8	21	0			
2	芙蓉園 [小金地区]	29	29	9	20	0	0	13	10	6	3.76	0	4
3	リバーサイド・ヴィラ [小金原地区]	29	28	2	26	0	0	9	10	9	4.00	1	34
4	明尽苑 [常盤平地区]	29	29	7	22	0	2	11	13	3	3.59	0	116
	合計	116	115	26	89	0	2	51	40	22	3.71	1	166

※利用率 99.1%

※直近の動向

令和3年4月1日 40床増床（秋桜 70床→110床）
 令和4年3月1日 40床増床（松戸陽だまり館 70床→110床）

※地域密着型明尽苑の待機者については、広域型明尽苑の市内待機者と重複しているため人数が多くなっている。

◎特養入所者総数（令和5年3月31日現在）（かっこ書き 令和2年3月31日現在）

	総定員	入所者数	入所者数		空き数
			市内	市外	
広域型 (20施設)	1,779 (1,699)	1,688 (1,645)	1,474 (1,477)	214 (168)	91 (54)
地域密着型 (4施設)	116 (116)	115 (113)	115 (113)	0 (0)	1 (3)
合計 (24施設)	1,895 (1,815)	1,803 (1,758)	1,589 (1,590)	214 (168)	92 (57)

特別養護老人ホームの利用状況

利用率 : 95.1%

市外利用率 : 11.3%

(市外利用率は、地域密着型を含む定員に対する市外入所者数)

松戸市被保険者の市外特養利用者は267人
(令和5年3月サービス提供実績)

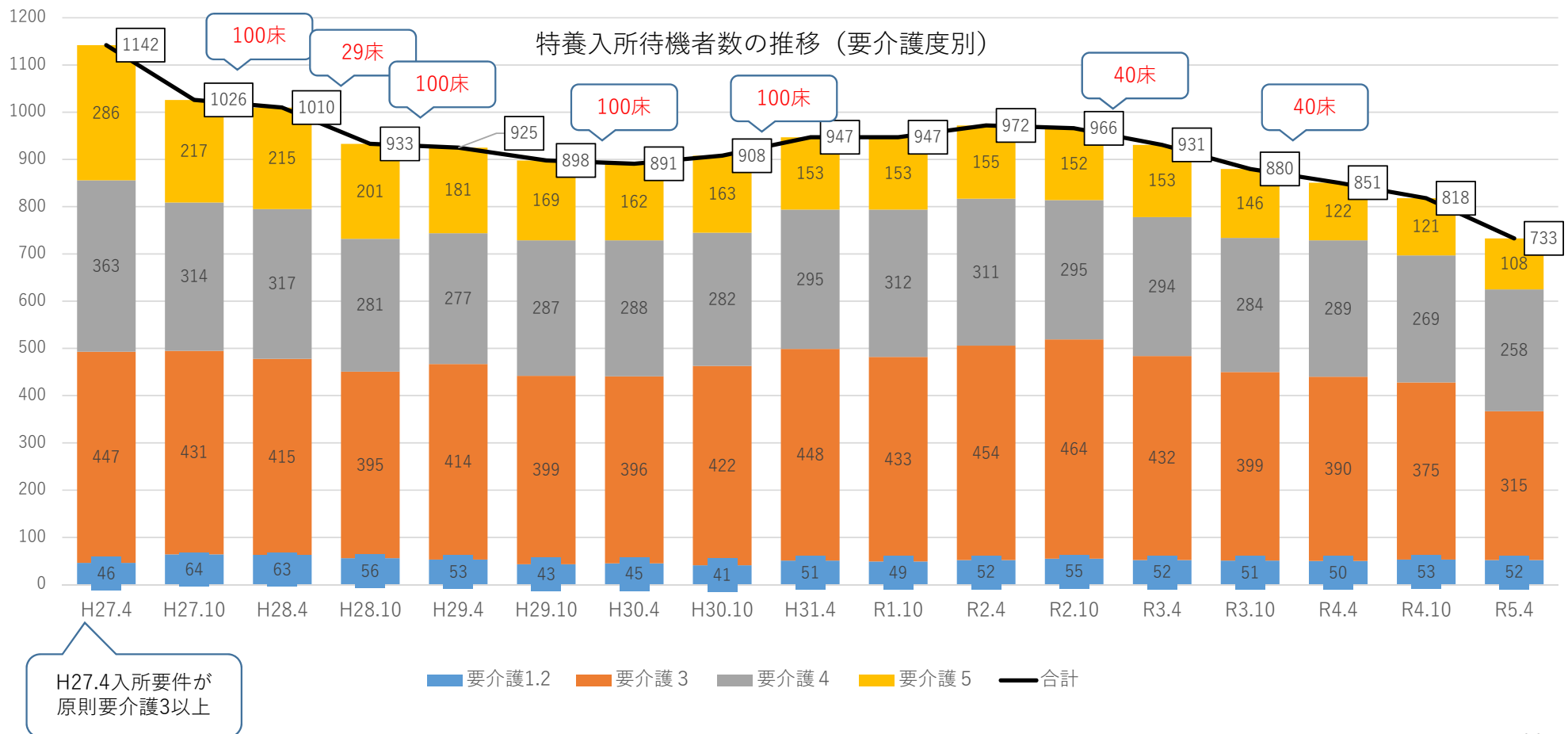
広域型の空床の内訳

決定済・調整中 67床

その他 25床

特養入所待機数の推移

特養入所待機者数（名寄せ後の市民待機者実人数）は、入所要件は原則として要介護3以上、とされた平成27年以降の8年間で409人減少（△35.8%）した。これまで順次施設が整備（赤字）されているが、令和3年度以降（第8期計画期間）については、減少傾向となっている。



資料出所：松戸市介護保険課による聞き取り調査

特別養護老人ホーム（広域型・地域密着型）の利用状況（総論）

○入所待機者の状況については、733人となっているが、そのうち、リスクの高い「要介護4又は5で、在宅の入所申込者」は136人（18.6%）であり、特にリスクの高いさらに「独居」「高齢者のみ世帯」に絞ると77人となる。
 ○本市は入所申込者＝「待機者」と定義しているが、県内A市においては「要介護3以上かつ居宅での申込者」を待機者と定義している。
 ○仮に上記の定義に従えば、待機者数は324人となる。

◎特養入所待機者総数（令和5年4月1日現在、市内居住者）

①居住状況別


居住場所	人数
居宅	363
病院	103
老人保健施設	167
介護療養型医療施設	4
養護老人ホーム	3
その他（グループホーム、有料、軽費、サ高住、他の特養）	93
合計	733


②要介護度別

要介護度	人数
要介護1	17
要介護2	35
要介護3	315
要介護4	258
要介護5	108
合計	733

◎特養入所待機者の分類（令和5年4月1日現在、市内居住者）

		独居	高齢者のみ世帯	その他の世帯
居宅	要介護1・2	20	8	11
	要介護3	61	52	75
	要介護4・5	30	47	59
病院	要介護1・2	2	0	1
	要介護3	9	11	4
	要介護4・5	22	23	31
老人保健施設 ※世帯区分なし	要介護1・2	6		
	要介護3	58		
	要介護4・5	103		
介護療養型医療施設 養護老人ホーム ※世帯区分なし	要介護1・2	0		
	要介護3	3		
	要介護4・5	4		
その他 (GH、有料、軽費、サ高住、他の特養)	要介護1・2	3	1	0
	要介護3	21	5	16
	要介護4・5	25	6	16

：県内A市の「待機者」の定義としている範囲（324人）

：要介護4又は5で、在宅の入所申込者（136人）

：上記のうち、独居又は高齢者のみ世帯の者（77人）

資料出所：松戸市介護保険課による聞き取り調査

特養入所待機者の状況

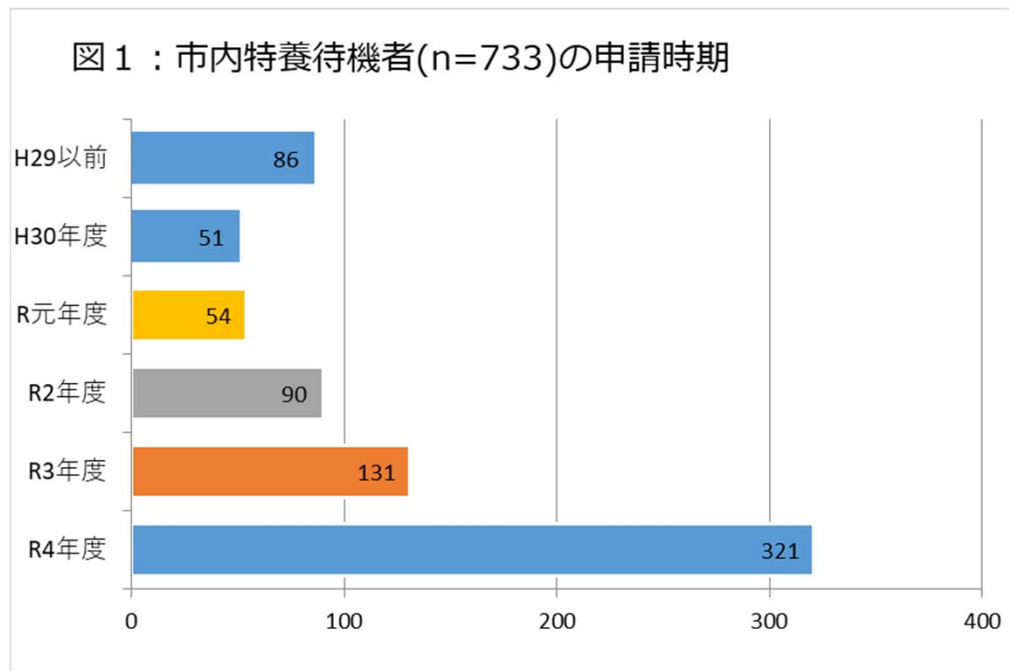


図1

- 特養入所待機者数733人のうち、入所申込をした時期は、令和4年度が321人（43.8%）、令和3年度が131人（17.9%）、令和2年度が90人（12.3%）と、542人（73.9%）は3年以内の申込者となっている。
- 3年前から待機者数が減少傾向で、3年以内の申込者が73.9%となっていることから、ある程度の入れ替わりが発生していると推定される。

表1：要介護4・5の申請時期別申込者

	要介護5	要介護4	計
令和4年度	53	115	168
令和3年度	14	63	77
令和2年度	19	26	45
計	86	204	290

表1

- 過去3年間に申込した542人のうち、要介護4・5の人は290人である。

資料出所：松戸市介護保険課による聞き取り調査

特養入所待機者の状況

表2：特養の1年以内の新規入所者数

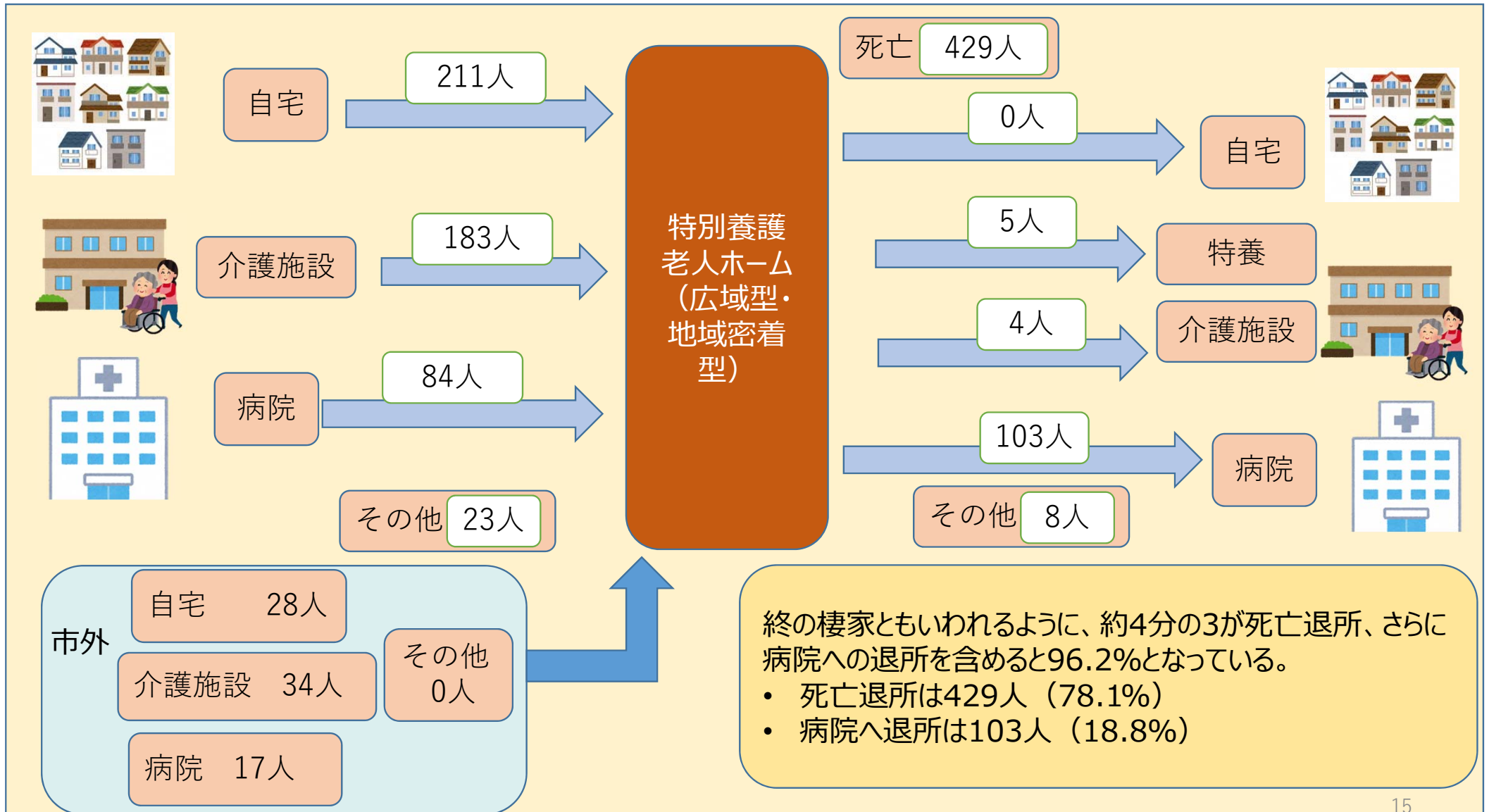
	1年以内の入所者数	うち新規施設を除く
H29年度	407人	337人
H30年度	414人	351人
R元年度	537人	437人
R2年度	391人	391人
R3年度	454人	※うち増床分は不明
R4年度	481人	※うち増床分は不明

表2

- 1年以内の入所者数は、直近3年間の延べ数では1,326人で、1年あたり平均442人が新規入所していることになる。
- 令和4年度末の定員1,895人に対して、3年以内の入所者数1,326人は70.0%となる。また、1年以内の入所者数481人は25.4%となり、定員の約4分の1が1年間に入れ替わり（回転）しているということになる。

- 現在までの3年間では、申込者数の増加と新規入所者数の均衡が崩れつつあり、待機者数が減少傾向となっている。
- 松戸市特別養護老人ホーム連絡協議会の協力により、平成30年度から入所緊急度基準が改正され、より詳細な項目により入所の必要性・緊急性を判断できるようになったこともあり、緊急性の高い入所申込者は、希望施設とのマッチングを除けば、遅くとも3年以内には、ある程度入所ができていくと考えられる。
- 3年間で入所者の70.0%が入れ替わっていることから、緊急度の高い待機者は、要介護4・5で在宅の136人程度から、要介護4・5で過去3年間の申込者290人程度と考えられる。

特別養護老人ホーム（広域型・地域密着型）の入退所の状況（令和4年度）



資料出所： 松戸市介護保険課による聞き取り調査

3. 施設・居住系サービスの分析

(3-2 その他施設サービス)

介護老人保健施設の利用状況（令和5年3月31日現在）

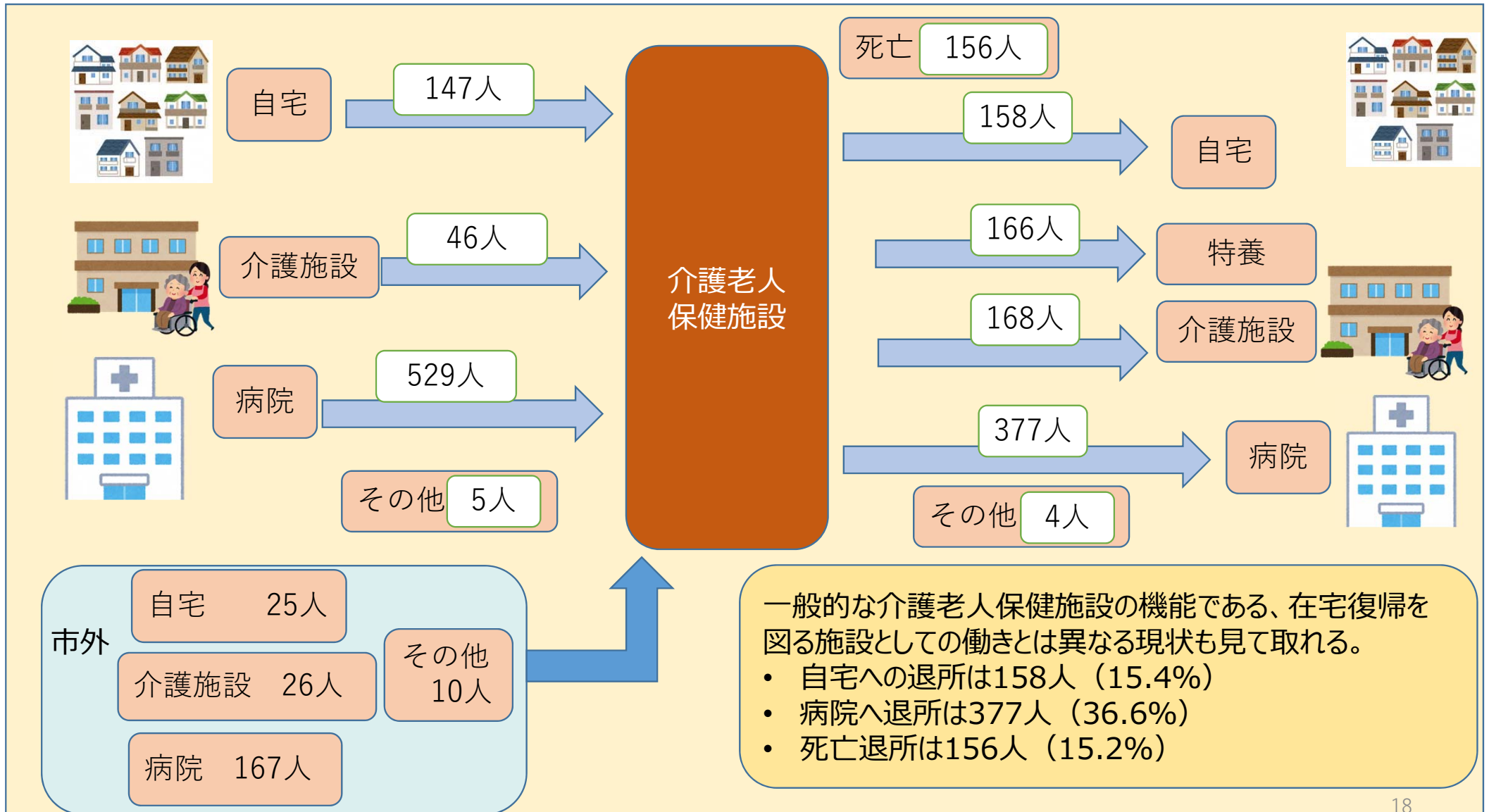
介護老人保健施設には調査時点で132床の空床がある。サービスの利用率は87.4%で、利用者のうち24.4%は市外利用者である。なお、松戸市被保険者の市外老健利用者は287人（令和5年3月サービス提供実績）。また、特養待機者のうち167人（22.8%）は老健施設入所者となっている。

No.	施設名	定員	入所者											空き数	備考	
			市内外		性別	要介護度別										
			市内	市外		男性	女性	不明	要1	要2	要3	要4	要5			
1	梨香苑	50	22	19	3	市内	9	10	0	2	2	3	7	5	28	未定28
						市外	1	2	0	0	0	0	2	1		
2	偕楽園	100	85	74	11	市内	21	53	0	6	10	21	23	14	15	決定済み3、入所調整中5、未定7
						市外	1	10	0	2	4	1	4	0		
3	千の星・松戸	100	81	44	37	市内	11	33	0	6	6	11	13	8	19	決定済み2、入所調整中3、未定2、利用者確保困難5
						市外	15	22	1	7	4	6	13	6		
4	まつど徳洲苑	100	89	72	17	市内	22	50	2	8	9	17	25	11	11	未定11
						市外	4	13	0	0	3	4	7	3		
5	シルバーケア松戸	100	87	61	26	市内	20	41	0	5	10	9	24	13	13	決定済み3、入所調整中8、未定2
						市外	4	22	0	2	6	7	6	5		
6	東京おりーぶ苑	100	78	48	30	市内	8	40	0	1	9	8	18	12	22	決定済み6、入所調整中3、未定19
						市外	11	19	0	4	5	5	10	6		
7	エスポワール松戸	100	97	80	17	市内	29	51	1	5	11	20	30	13	3	その他SS利用
						市外	7	10	0	1	3	2	6	5		
8	シルバーケア常盤平	100	92	82	10	市内	27	55	0	1	12	17	28	24	8	決定済み5、ショートステイ利用1、感染対 応用2
						市外	2	8	0	0	2	1	5	2		
9	島村洗心苑	100	90	71	19	市内	25	46	0	4	14	13	28	12	10	決定済み2、未定12
						市外	4	15	0	2	6	2	6	3		
10	葵の園・松戸	100	100	73	27	市内	11	62	0	2	8	20	34	9	0	
						市外	8	19	0	5	3	10	6	3		
11	葵の園・松戸東	100	97	70	27	市内	30	40	0	3	11	14	32	10	3	入所調整中3
						市外	8	19	0	2	2	10	8	5		
合計		1050	918	694	224		278	640		68	140	201	335	170	132	

※利用率 87.4% (利用者のうち市外利用者の占める割合 24.4%) (令和元年度 利用率92.1% 市外利用率30.1%) 17

資料出所： 介護保険課による聞き取り調査 ※直近の動向 ・令和4年5月31日 介護医療院へ転換（あきやまの郷 △100床） ・令和6年3月31日 廃止予定（梨香苑 △50床）

介護老人保健施設の入退所の状況（令和4年度）



資料出所： 松戸市介護保険課による聞き取り調査

介護医療院の利用状況（令和5年3月31日現在）

介護医療院には調査時点で8床の空床がある。サービスの利用率は92.0%で、利用者のうち50.0%は市外利用者である。なお、松戸市被保険者の市外介護医療院利用者は44人（令和5年3月サービス提供実績）。

No.	施設名	定員	入所者		男女別	要介護度別					空き数	備考				
			市内外			不明	要1	要2	要3	要4			要5			
			市内	市外												
1	あきやまの郷	100	92	46	46	市内	14	32	0	0	3	11	18	14	8	決定済み2, 入所調整中6
				市外	20	26	0	1	2	11	15	17				
	合計	100	92	46	46		34	58		1	5	22	33	31	8	

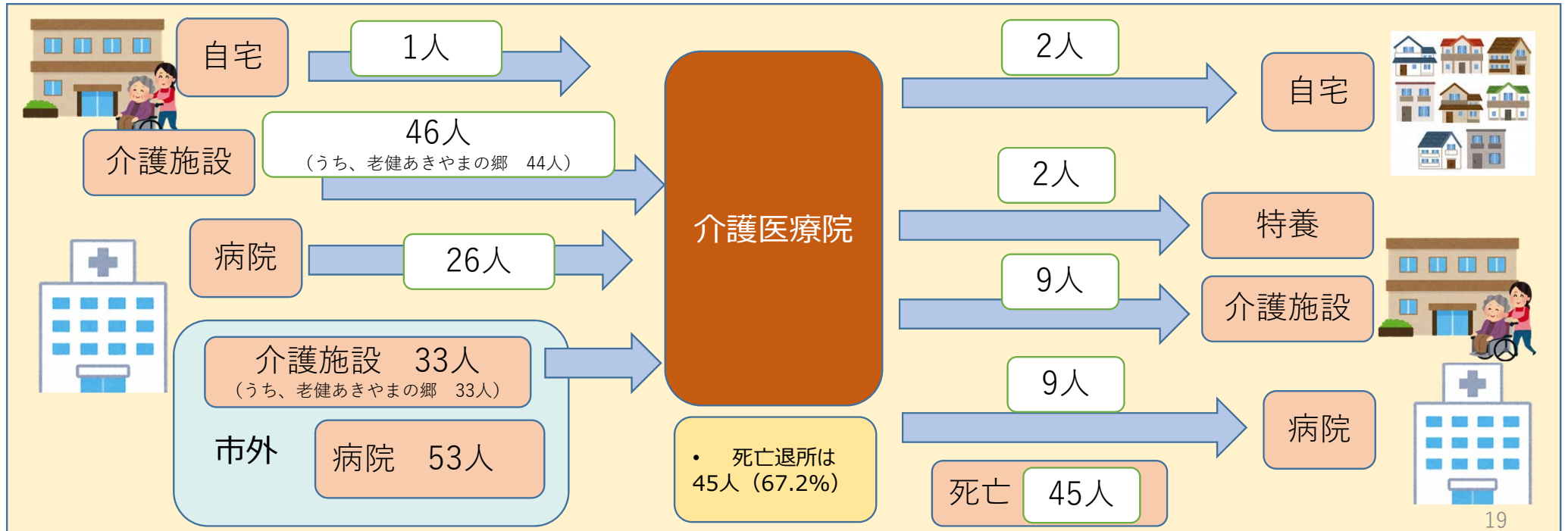
※利用率 92.0%

(利用者のうち市外利用者の占める割合 50.0%)

(令和元年度 該当なし)

※直近の動向 ・令和4年6月1日 介護老人保健施設から転換（あきやまの郷 100床）

介護医療院の入退去の状況（令和4年度）



資料出所：松戸市介護保険課による聞き取り調査

介護医療院への転換について

介護老人保健施設の利用状況調査時に、介護医療院への転換意向について併せて調査を実施した。また、医療療養病床から介護保険施設等への転換意向調査が都道府県によって実施された。

種別	転換意向あり（検討中含む）	転換意向なし
介護老人保健施設	0	11
医療療養病床	1	—

資料出所： 松戸市介護保険課による聞き取り調査・千葉県による転換意向調査

- 上記の意向調査では、介護老人保健施設から介護医療院への転換については意向がなかった。ただし、意向調査実施後に転換要望を検討している旨の相談が1件あった。
- 介護老人保健施設は、3年前と比較して利用者数、利用率ともに減少している。
（利用者数 前回962人、今回918人 ※介護医療院に転換したあきやまの郷を除く）
（利用率 前回92.1%、今回87.4% ※介護医療院に転換したあきやまの郷を含む）
- 介護保険事業計画の総量規制外で整備することが可能な、医療療養病床からの転換の意向については、千葉県による調査の結果、1施設が介護医療院への転換を含めて検討中だった。なお、令和5年7月10日第9期の基本指針（案）では、総量規制の適用除外に関する記載を削除することとなっている。
- 介護療養型医療施設については、令和6年3月末までに介護老人保健施設等へ転換することとなっている。松戸市においては、大倉記念病院が令和4年11月から医療療養病床へ転換し、介護療養型医療施設がなくなった。
- 老人保健施設からの在宅復帰は158人（15.4%）に留まっており、病院への退所が最も多く377人（36.6%）、次いで介護施設168人（16.3%）、特養166人（16.1%）となっている。
- 次期計画策定にあたっては、既存施設の転換意向だけでなく、各サービスの利用状況や第1号被保険者1人当たりの給付月額等を含めて検討する。

3. 施設・居住系サービスの分析

(3-3. 居住系サービス)

グループホーム（認知症対応型共同生活介護）の利用状況（令和5年3月31日現在）

NO	事業所名	定員	利用者										平均要 介護度	空 き 数	待 機 者
			男女別		要介護度別										
			男性	女性	申請中	支2	要1	要2	要3	要4	要5				
1	新松戸グループホーム	24	21	1	20	0	0	2	6	5	6	2	3.00	3	0
2	グループホームマーガレット	18	16	4	12	0	0	1	6	3	5	1	2.94	2	0
3	グループホームワカバまつど	18	17	3	14	0	0	3	8	3	1	2	2.47	1	0
4	松戸ナーシングヴィラそよ風	17	14	3	11	0	0	3	4	4	2	1	2.57	3	0
5	グループホームさざんか	18	17	4	13	1	0	6	3	4	2	1	2.31	1	0
6	松戸グループホームそよ風	18	15	6	9	0	0	4	4	1	3	3	2.80	3	1
7	グループホームガーデンコート常盤平	18	18	5	13	0	0	5	8	3	2	0	2.11	0	3
8	グループホームめいと中金杉	18	17	1	16	0	0	2	2	6	3	4	3.29	1	1
9	愛の家グループホーム東松戸	18	18	4	14	0	0	4	1	5	4	4	3.17	0	0
10	グループホームひなたぼっこ	18	18	3	15	0	0	8	3	3	3	1	2.22	0	4
11	グループホームかがやき新松戸	9	9	0	9	0	0	3	2	2	1	1	2.44	0	0
12	グループホームみくに松戸の園	18	17	2	15	0	0	3	4	4	4	2	2.88	1	0
13	グループホームあいあい松戸	18	18	3	15	0	0	3	7	2	1	5	2.89	0	3
14	グループホーム蒼生	18	18	6	12	1	0	1	2	8	4	2	3.24	0	1
15	マザアスホームだんらん松戸	18	18	1	17	0	0	3	3	5	5	2	3.00	0	4
16	グループホームさくら草	18	17	2	15	0	0	1	4	7	0	5	3.24	1	1
17	グループホームガーデンコート矢切	18	17	2	15	0	0	3	5	5	2	2	2.71	1	1
18	グループホームユウカリ新松戸	18	16	4	12	0	0	2	5	4	3	2	2.88	2	1
19	グループホームむつみ	18	17	1	16	0	0	3	3	6	2	3	2.94	1	5
20	グループホームあじさい	18	17	0	17	0	0	2	5	2	4	4	3.18	1	2
21	グループホームたんぽぽの家	9	9	1	8	0	0	1	3	2	2	1	2.89	0	0
22	愛の家グループホーム松戸上本郷	18	18	4	14	0	0	4	6	6	2	0	2.33	0	0
23	セントケアホーム矢切	18	18	4	14	1	0	1	1	5	6	4	3.65	0	4
24	ニチイケアセンター河原塚	18	18	7	11	0	0	5	3	5	3	2	2.67	0	2
25	グループホームみくに菜の園	18	18	4	14	0	0	2	5	4	5	2	3.00	0	0

資料出所：松戸市介護保険課による聞き取り調査

グループホーム（認知症対応型共同生活介護）の利用状況（令和5年3月31日現在）

NO	事業所名	定員	利用者										平均要介護度	空き数	待機者
			男女別		要介護度別										
			男性	女性	申請中	支2	要1	要2	要3	要4	要5				
26	グループホームたんぽぽの小道	18	16	2	14	0	0	3	1	4	5	3	3.25	2	0
27	コーサン グループホーム	18	17	3	14	0	0	2	1	6	4	4	3.41	1	0
28	愛の家グループホーム松戸小金原	18	18	5	13	0	1	7	6	3	1	0	1.80	0	0
29	エスケアホーム松戸	18	11	4	7	0	0	0	5	3	3	0	2.82	7	2
30	元気ホーム北松戸	18	16	2	14	0	0	2	3	4	5	2	3.13	2	1
31	グループホームいきいきの家松戸	18	18	1	17	0	0	3	7	5	1	2	2.56	0	1
32	せらび小金原公園	18	18	4	14	0	0	4	5	4	4	1	2.61	0	4
33	グループホームあおぞら	9	9	2	7	0	0	0	3	0	4	2	3.56	0	0
34	認知症対応型共同生活介護 サンパティオ	18	18	4	14	0	0	1	2	4	4	7	3.78	0	1
35	和名ヶ谷ほたるの里	18	18	2	16	1	0	1	1	2	9	4	3.82	0	0
36	グループホーム なかよし	9	6	2	4	0	0	0	1	3	2	0	3.17	3	0
37	グループホームユーカー新松戸式番館	18	8	0	8	0	0	0	1	4	0	3	3.63	10	0
38	ミモザ新松戸	18	15	0	15	1	0	3	4	4	3	0	2.50	3	0
39	グループホームあゆみ	18	15	4	11	0	0	3	3	6	1	2	2.73	3	0
合計		671	619	110	509	5	1	104	146	156	121	86	2.90	52	42

※利用率 92.3%

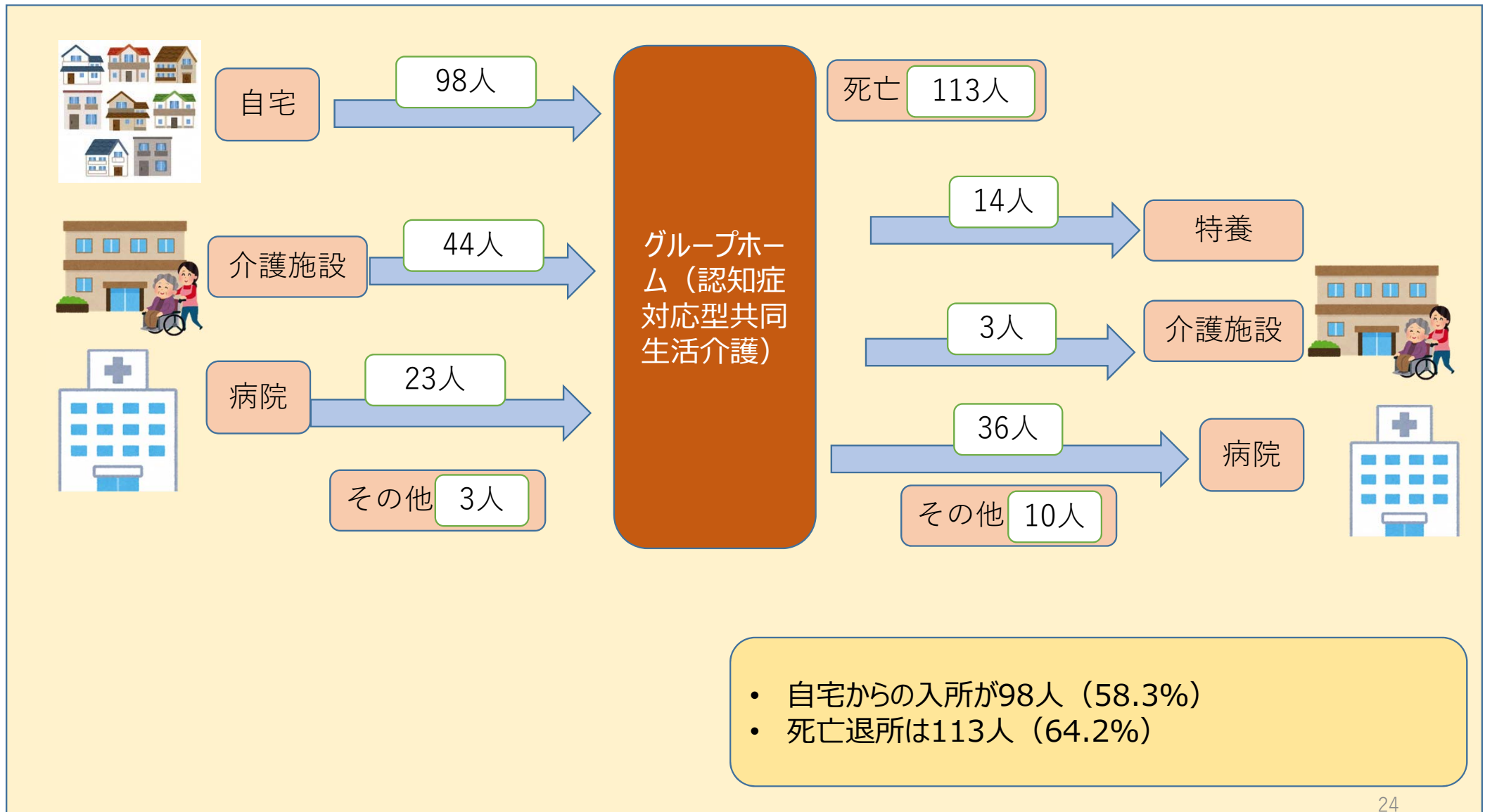
※(利用率)=(利用者数)÷(定員)

グループホームについては、すべてが市内利用者であり、現状では、需給がおおむね均衡しているものと考えられる。令和5年度中の開設27床が見込まれていることを含め、需要について見極めていく必要がある。

※直近の動向

- 令和4年9月1日 5床減床（松戸ナーシングヴィラそよ風 22床→17床）
- 令和4年9月1日 18床開設（グループホームあゆみ 18床）
- 令和5年3月1日 9床増床（グループホームユーカー新松戸式番館 9床→18床）
- 令和5年9月 18床開設予定（（仮称）グループホーム愛の家松戸常盤平 18床）
- 令和6年1月 9床開設予定（（仮称）グループホームみくに松戸の園サテライト 9床）

グループホーム（認知症対応型共同生活介護）の入退居の状況（令和4年度）

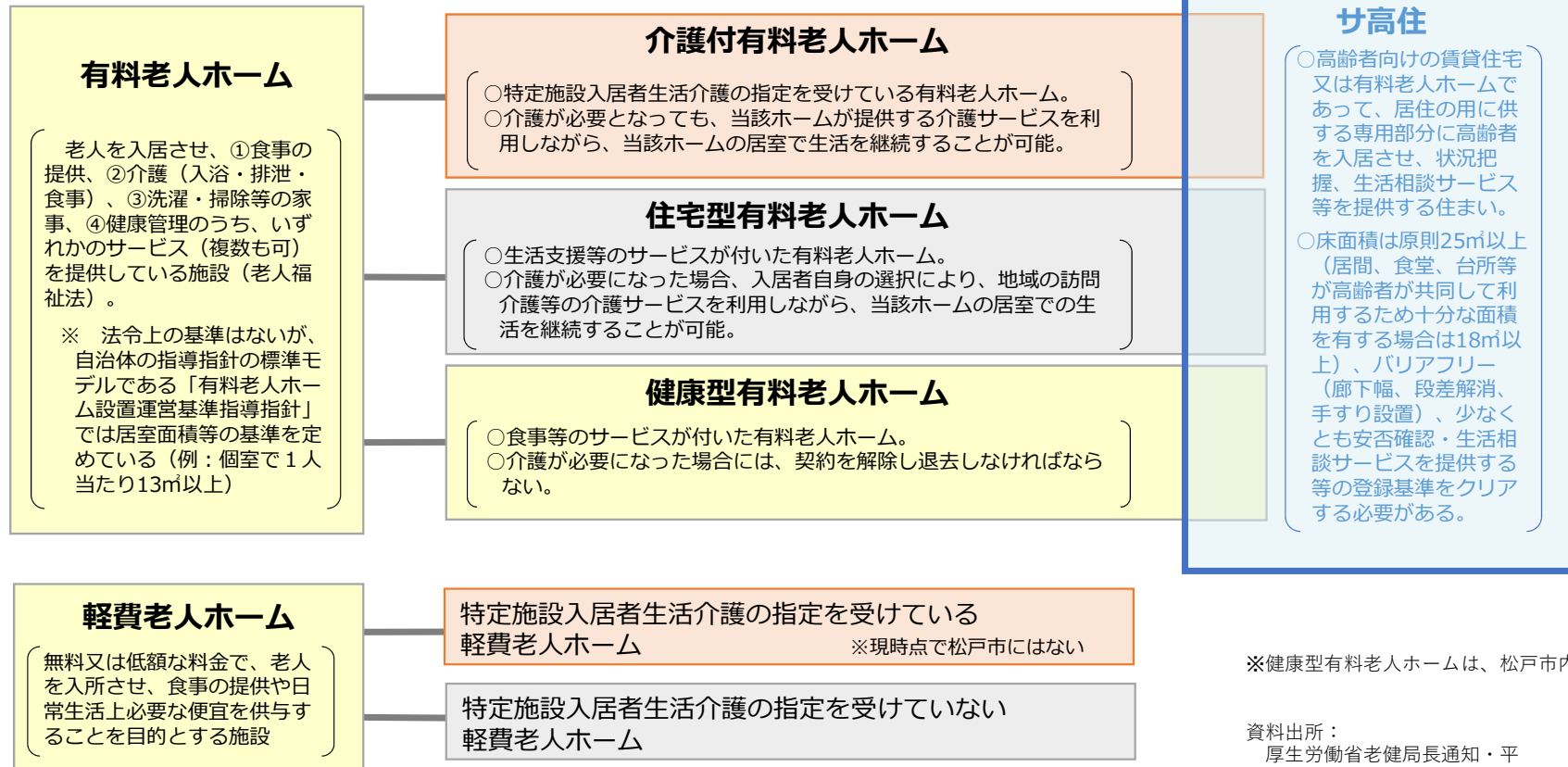


高齢者向け住まいの類型

高齢者向け住まいの類型は多様だが、地域マネジメントの推進という観点から、主に介護給付に着目して、①特定施設入居者生活介護、②軽費老人ホーム・住宅型有料老人ホーム、③サービス付き高齢者向け住宅（特定施設入居者生活介護の指定を受けたものは除く）の利用状況を分析する。

老人福祉法

高齢者居住安定確保法



※特定施設入居者生活介護：

特定施設（有料老人ホーム、軽費老人ホーム、養護老人ホーム）に入居している要介護者について、入浴・排せつ・食事等の介護、洗濯・掃除等の家事、生活等に関する相談・助言、機能訓練及び療養上の世話をを行うサービス。

資料出所：
厚生労働省老健局長通知・平成14年7月18日付け老発第0718003号「有料老人ホームの設置運営標準指導指針について」

特定施設入居者生活介護の利用状況（令和5年3月31日現在）①

- 特定施設入居者生活介護には調査時点で341床の空床がある。サービスの利用率は85.9%で、利用者のうち45.1%は市外利用者である。なお、松戸市被保険者の市外特定施設入居者生活介護利用者は474人（令和5年3月サービス提供実績）。
- 利用者に占める要介護3以上の割合は42.0%となっている。

区分	No.	施設名	定員 戸数	入居者数		要介護度別														空床数	備考		
				市内外		男女別		要介護度別															
				市内	市外	男性	女性	認定なし	申請中不明	事業対象	支援1	支援2	介護1	介護2	介護3	介護4	介護5						
有料老人ホーム (特定施設)	1	パークヴィラ陽春館	175	90	46	44	市内	3	43	27	0	0	0	5	1	4	3	3	3	85	決定済み13、未定72		
						市外	16	28	32	0	0	0	0	4	2	1	4	1					
	2	松戸ニッセイエデンの園	456	413	64	64	市内	12	52	0	0	0	17	10	6	12	5	9	5	43	決定済み5、入所調整中2、未定36、認定なし入所者285人(男性93、女性192)は市内外不明		
						市外	18	46	0	0	0	14	11	15	9	3	9	3					
	3	サンセット豊夢	72	68	28	40	市内	8	20	0	0	0	4	1	7	4	4	6	2	4	未定4		
						市外	12	28	0	0	0	0	2	3	4	8	15	8					
	4	グレースメイト松戸	144	122	40	82	市内	15	25	0	0	0	3	1	6	7	9	13	1	22			
						市外	30	52	0	0	0	5	2	16	10	17	16	16					
	5	ベストライフ松戸	52	50	30	20	市内	12	18	3	0	0	4	2	4	4	6	2	5	3	決定済み3		
						市外	3	17	0	0	0	0	1	5	3	4	3	4					
	6	メディクスケアホーム松戸	98	85	40	45	市内	15	25	0	0	0	0	0	7	6	3	11	13	13	決定済み5、未定8		
						市外	15	30	0	0	0	0	0	2	3	7	13	20					
	7	そんぼの家 松戸五香	51	48	18	30	市内	10	8	0	0	0	0	1	0	6	4	5	2	3	未定3		
						市外	8	22	0	0	0	0	0	7	10	3	3	7					
	8	松戸ナーシングヴィラそよ風	46	37	30	7	市内	9	21	0	2	0	4	1	6	2	5	6	4	9	入所調整中2		
						市外	3	4	0	0	0	0	2	3	1	0	1	1					
9	グランドめいと松戸	41	38	18	20	市内	3	15	0	0	0	0	0	1	3	7	2	5	3	未定2			
					市外	7	13	0	0	0	0	0	2	0	0	14	4						
10	親愛カトレア館	40	28	11	17	市内	3	8	0	0	0	0	0	3	2	5	1	12	入所調整中2、利用者がいない8				
					市外	8	9	0	0	0	0	0	5	0	3	7	2						
11	シーハーツ松戸	57	54	31	23	市内	16	17	0	0	0	2	4	6	7	5	3	4	3	入所調整中2、未定1			
					市外	6	17	0	0	0	0	0	3	5	4	8	3						
12	ハーモニー松戸	52	43	23	20	市内	4	19	0	0	0	1	2	4	3	3	5	5	9	決定済み2、入所調整中1、未定5			
					市外	2	18	0	0	0	0	1	2	3	6	7	1						
13	イリーゼまつど	54	54	36	18	市内	4	32	0	0	0	1	3	5	13	3	9	2	0				
					市外	6	12	0	0	0	1	1	2	6	5	2	1						
14	あずみ苑 グランデ常盤平	50	47	24	23	市内	6	18	0	0	0	1	1	6	5	2	4	5	3	決定済み1、入所調整中2			
					市外	5	18	0	0	0	0	0	3	1	6	11	2						
15	アイホームまつど小金	40	26	15	11	市内	4	11	0	0	0	0	1	6	3	2	2	1	14	入所調整中2、未定12			
					市外	3	9	0	0	0	1	0	2	3	3	1	1						
16	応援家族 松戸	60	54	22	32	市内	4	18	0	0	0	1	3	8	2	4	3	1	6	未定6			
					市外	7	25	0	1	0	2	1	7	9	5	6	1						

資料出所：松戸市介護保険課による聞き取り調査

特定施設入居者生活介護の利用状況（令和5年3月31日現在）②

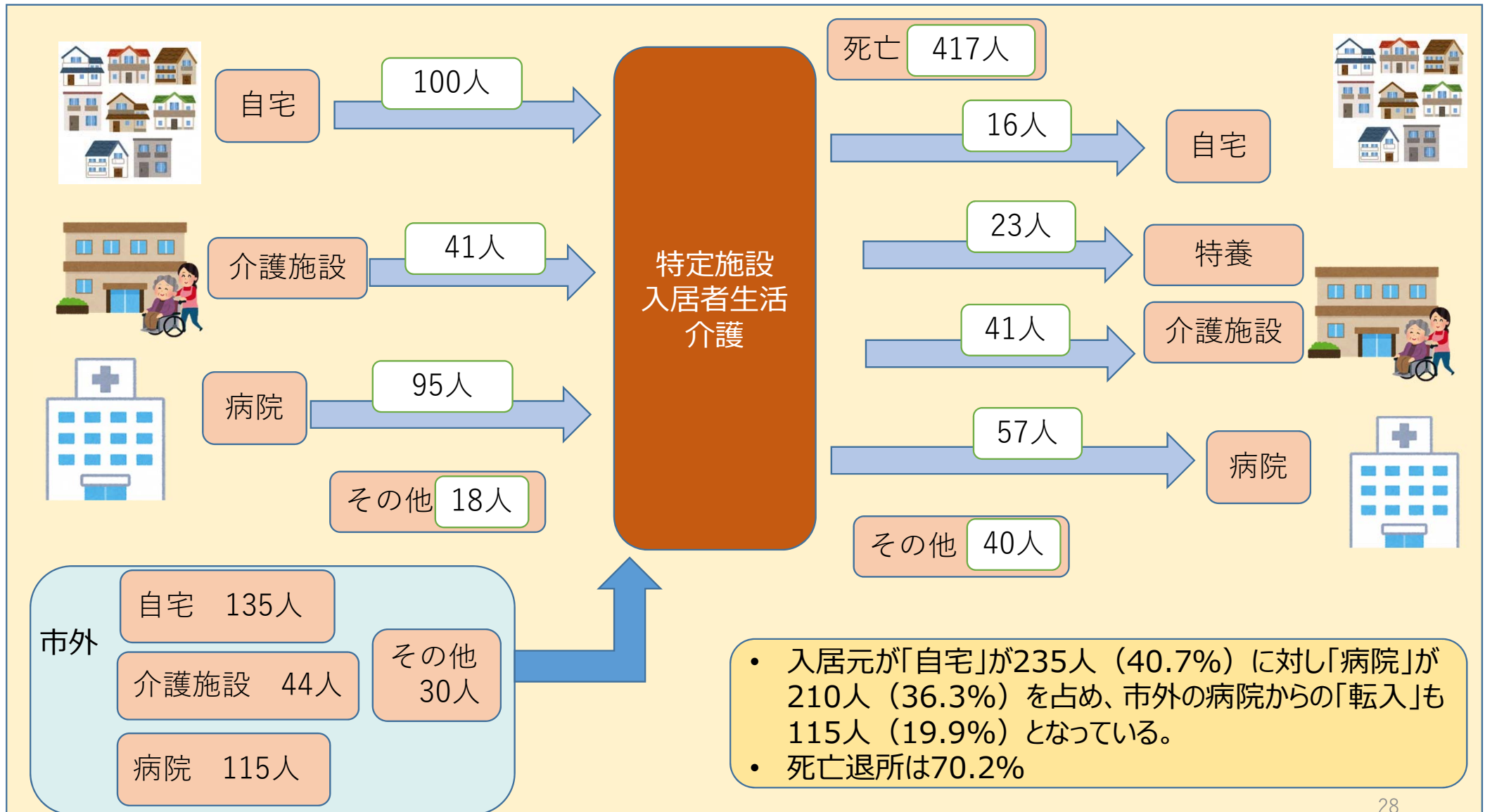
区分	No.	施設名	定員 戸数	入居者数				要介護度別										空床数	備考			
				市内		市外		男女別		要介護度別												
				市内	市外	男性	女性	認定なし	申請中不明	事業対象	支援1	支援2	介護1	介護2	介護3	介護4	介護5					
有料老人ホーム(特定施設) 集計	17	あさひガーデン松戸	55	36	16	20	市内	5	11	0	0	0	0	0	0	5	4	1	1	5	19	決定済み2、入所調整中2、未定10、人員不足により休床中5
						市外	11	9	0	0	0	0	0	4	4	7	4	1				
	18	ユーカリ小金原	40	39	27	12	市内	4	23	0	0	0	0	0	1	5	5	6	10	1	1	決定済み1
						市外	2	10	0	0	0	0	0	1	1	4	6					
	19	ときわ苑	100	91	50	41	市内	7	43	0	0	0	1	3	13	7	6	15	5	9	9	決定済み5、入所調整中4
						市外	15	26	0	0	0	1	1	10	5	4	14	6				
	20	シーハーツ小金原公園	50	50	35	15	市内	9	26	0	1	0	1	1	10	12	6	4	0	0	0	
						市外	6	9	0	0	0	0	0	5	2	3	2	2				
	21	ハルトリーゲル松戸	78	71	32	39	市内	9	23	0	0	0	0	0	4	4	5	12	7	7	7	未定2、死亡退去5
						市外	8	31	0	0	0	0	0	4	7	6	11	11				
	22	グランドめいと北小金	66	50	22	28	市内	3	19	1	0	0	2	1	2	2	1	9	4	16	16	決定済み2、入所調整中4、未定4、その他：夫婦部屋を一人で使用する6
						市外	8	20	3	0	0	0	0	4	3	3	12	3				
	23	SOMPOケア ラヴィーレ松戸	75	70	35	35	市内	7	28	0	0	0	1	4	11	11	2	5	1	5	5	決定済み2、入所調整中1、未定2
						市外	3	32	0	0	0	5	1	10	7	6	4	2				
24	リアンレーヴ松戸	40	35	11	24	市内	2	9	0	0	0	0	0	0	1	3	3	4	5	5	未定5	
					市外	2	22	0	0	0	1	0	2	6	2	7	6					
25	アイホームまつど中央	85	63	35	28	市内	9	26	0	0	0	4	3	13	8	3	3	1	22	22	未定22	
					市外	5	23	1	0	0	2	1	8	6	2	4	4					
26	SOMPOケア ラヴィーレ東松戸	75	72	24	48	市内	2	22	0	0	0	2	3	3	2	4	3	7	3	3	決定済み1	
					市外	11	37	0	0	0	5	2	8	10	7	12	5					
27	ハーモニー六高台	52	45	8	37	市内	1	7	0	0	0	0	0	1	2	1	3	1	7	7	決定済み3、入所調整中2、未定2	
					市外	3	34	0	3	0	1	0	6	3	3	9	12					
28	松戸めいせい	70	60	28	32	市内	8	20	0	0	0	0	2	7	2	4	8	5	10	10	入所調整中2、募集中8	
					市外	8	24	0	0	0	0	0	1	4	10	11	6					
有料老人ホーム(特定施設) 集計			2274	1939	799	855		425	1232	67	7	0	87	78	286	271	237	374	248	336		
			※利用率 85.3%		(利用者のうち市外利用者の占める割合 44.1%)				(令和元年度 利用率86.4% 市外利用率56.4%)													
サ高住(特定施設)	1	ウエルガーデン松戸	49	49	21	28	市内	8	13	0	0	0	2	0	3	7	3	4	2	0		
							市外	8	20	0	0	0	0	1	8	4	7	5	3			
	2	ホームステーションらいる松戸八柱	87	82	31	51	市内	11	20	0	2	0	1	2	4	10	2	7	3	5	決定済み4、未定1	
							市外	13	38	0	0	0	5	4	11	11	6	10	3			
サ高住(特定施設) 集計			136	131	52	79		40	91	0	2	0	8	7	26	32	18	26	11	5		
			※利用率 96.3%		(利用者のうち市外利用者の占める割合 60.3%)				(令和元年度 利用率88.2% 市外利用率55.0%)													

特定施設全体としての利用率 **85.9%** 市外利用者の占める割合**45.1%**

(注1) 夫婦2人部屋に1人で入居している場合も想定され得るが、この場合は、入居者数1名、空床数1名というカウントになる。

(注2) 養護老人ホーム親愛荘も特定施設入居者生活介護の指定を受けているが、サービスの性質が異なるため、掲載していない。

特定施設入居者生活介護の入退居の状況（令和4年度）



資料出所： 松戸市介護保険課による聞き取り調査

全国・千葉県平均と比較したサービス種別ごとの給付費の特徴

厚生労働省の『見える化システム』により、年齢構成等を調整した後の第1号被保険者1人当たりの給付月額を比較すると、松戸市では、特定施設に係る給付費が全国平均の1.70倍、千葉県平均の1.54倍となっており、非常に大きくなっている。

◎調整済み第1号被保険者1人当たり給付月額（令和2年度）

	松戸市 (円)	全国 (円)	千葉県 (円)	松戸市対全 国比 (倍)	松戸市対千 葉県比 (倍)
総額	20,791	20,740	19,253	1.00	1.08
訪問介護	2,185	1,772	1,815	1.23	1.20
訪問看護	418	570	435	0.73	0.96
福祉用具貸与	695	696	683	1.00	1.02
短期入所生活介護	825	863	938	0.96	0.88
特定施設入居者生活介護	1,984	1,165	1,285	1.70	1.54
グループホーム	1,410	1,412	1,122	1.00	1.26
特別養護老人ホーム	3,930	3,808	3,938	1.03	1.00
介護老人保健施設	2,298	2,643	2,495	0.87	0.92
介護療養型医療施設	217	289	123	0.75	1.76

（参考）第1号被保険者1人当たり給付月額（令和4年度）

	松戸市 (円)	全国 (円)	千葉県 (円)
総額	22,272	23,321	20,405
訪問介護	2,857	2,244	2,155
訪問看護	600	796	625
福祉用具貸与	877	852	816
短期入所生活介護	798	871	895
特定施設入居者生活 介護	1,817	1,339	1,329
グループホーム	1,306	1,545	1,110
特別養護老人ホーム	3,867	4,217	4,061
介護老人保健施設	2,423	2,783	2,407
介護医療院	202	424	184
介護療養型医療施設	102	70	55

※ 「調整済み第1号被保険者1人当たり給付月額」とは、「第1号被保険者の性・年齢構成」と「地域区分別単価」を調整した後の第1号被保険者1人当たり給付月額のこと。なお、「調整済み第1号被保険者1人当たり給付月額」の「見える化」システムにデータにおいては「介護保険事業状況報告」の「年報」データを使用しているため、令和2年度分が最新データ。

軽費老人ホーム・住宅型有料老人ホームの利用状況（令和5年3月31日現在）①

- 軽費老人ホーム（ケアハウス）は、調査時点で空床が19床、サービスの利用率は92.7%で、利用者のうち11.7%は市外利用者である。
- 住宅型有料老人ホームは、調査時点で空床が194床、サービスの利用率は85.9%で、利用者のうち31.2%は市外利用者である。

区分	No.	施設名	定員 戸数	入居者数		要介護度別											空床数	備考			
				市内外		男女別		要介護度別													
				市内	市外	男性	女性	認定なし	申請中不明	事業対象	支援1	支援2	介護1	介護2	介護3	介護4			介護5		
ケアハウス (特定施設)	1	サンセットホーム	59	55	38	17	市内	13	25	10	0	1	2	2	9	9	2	3	0	4	その他の理由4:2人部屋で1人死亡
							市外	7	10	8	1	0	3	0	2	3	0	0	0		
	2	リバーサイドヴィラ	50	47	35	12	市内	9	26	8	0	0	6	4	6	9	0	2	0	3	決定済み2、入所調整中1
							市外	3	9	4	0	0	0	1	3	3	0	1	0		
	3	サンシャイン	50	49	40	9	市内	8	32	11	0	2	5	5	13	3	1	0	0	1	決定済み1
						市外	2	7	1	0	0	0	1	4	3	0	0	0			
	4	あすなる	50	40	27	13	市内	3	24	5	2	0	3	4	10	2	1	0	0	10	決定済み1、入所調整中1、未定8
						市外	5	8	4	1	0	3	3	1	1	0	0	0			
	5	なでしこ	50	49	47	2	市内	10	37	10	0	0	7	7	5	12	3	3	0	1	入所調整中1
						市外	0	2	0	0	0	0	0	0	1	0	1	0			
ケアハウス(特定施設) 集計			259	240	187	53		60	180	61	4	3	29	27	53	46	7	10	0	19	
			※利用率 92.7% (利用者のうち市外利用者の占める割合 22.1%) (令和元年度 利用率95.8% 市外利用率11.7%)																		
有料老人ホーム (住宅型)	1	めいと松戸運動公園	18	16	16	0	市内	9	7	0	0	0	0	0	1	2	2	1	10	2	未定2
							市外	0	0	0	0	0	0	0	0	0	0	0	0		
	2	エルダーホーム上本郷	31	31	19	12	市内	3	16	0	1	0	0	0	3	2	3	3	7	0	
							市外	4	8	0	0	0	0	0	1	2	3	2	4		
	3	エルダーホーム松戸	32	30	22	8	市内	7	15	0	0	0	0	0	3	2	6	5	6	2	未定2
							市外	3	5	0	0	0	0	0	1	0	5	0	2		
	4	エルダーホーム新松戸	31	27	20	7	市内	4	16	0	0	0	0	1	4	3	5	4	3	4	決定済み1、未定3
							市外	2	5	0	0	0	0	0	1	0	5	1			
	5	エルダーホーム馬橋	26	25	16	9	市内	6	10	1	0	0	1	1	3	3	2	3	2	1	入所調整中1
							市外	4	5	1	0	0	0	0	2	0	3	3	0		
6	シルバーホーム柿の木	24	23	20	3	市内	8	12	0	0	0	0	0	0	8	10	2	2	1	入所調整中1	
						市外	0	3	0	0	0	0	0	0	2	0	1				
7	シルバーホーム秋山	16	14	13	1	市内	6	7	0	0	0	0	0	1	4	6	2	2	2	未定2	
						市外	1	0	0	0	0	0	0	0	1	0	0				
8	めいと北小金 I	33	26	19	7	市内	11	8	0	0	0	0	0	4	6	5	2	2	5	未定5	
						市外	2	5	0	0	0	1	0	2	0	1	2	1			
9	めいと松戸	18	17	14	3	市内	6	8	0	0	0	0	0	1	0	3	3	7	1	未定1	
						市外	2	1	0	0	0	0	0	0	2	0	1				
10	めいと北小金 II	38	33	21	12	市内	8	13	0	0	0	0	1	0	5	8	2	2	5	未定3	
						市外	4	8	0	0	0	0	0	2	2	6	2	0			

資料出所：松戸市介護保険課による聞き取り調査

軽費老人ホーム・住宅型有料老人ホームの利用状況（令和5年3月31日現在）②

区分	No.	施設名	定員 戸数	入居者数		要介護度別											空床数	備考				
						男女別		認定なし	申請中不明	事業対象	支援1	支援2	介護1	介護2	介護3	介護4			介護5			
						男性	女性															
	11	めいと中金杉	28	28	19	9	市内	5	14	0	0	0	0	1	1	1	3	8	3	2	0	
						市外	4	5	0	0	0	0	1	0	0	1	2	1	4			
	12	エルダーホーム新松戸弐番館	28	28	17	11	市内	6	11	0	0	0	0	0	2	2	4	3	6	0		
						市外	4	7	0	1	0	0	0	3	1	2	1	3				
	13	めいと小金原	26	20	15	5	市内	6	9	0	0	0	0	1	2	5	5	2	4	未定4		
						市外	2	3	0	0	0	0	0	2	1	0	0	2				
	14	セントピラ松戸	44	31	22	9	市内	12	10	0	1	0	0	1	4	7	4	2	3	44	決定済み31、入所調整中1、 人員不足により休床12	
						市外	6	3	1	0	0	0	0	2	0	4	2	0				
	15	サニーライフ松戸	107	92	52	40	市内	15	37	0	0	0	0	0	2	11	15	13	11	15	決定済み4、入所調整中2、 未定9	
						市外	7	33	0	0	0	0	0	2	7	10	15	6				
	16	めいと小金原新館	69	57	31	26	市内	5	26	1	0	0	0	11	7	8	2	2	5	未定5		
						市外	10	16	0	0	0	0	0	1	4	7	10	4				
	17	リハビリホームボンセジュール北松戸	79	67	49	18	市内	8	41	1	0	0	3	5	16	6	10	6	2	12	決定済み1	
						市外	4	14	0	0	0	1	0	2	10	2	3	0				
	18	スコヤカ・ハウス小金原	9	9	9	0	市内	7	2	0	0	0	0	0	1	3	2	0	3	0		
						市外	0	0	0	0	0	0	0	0	0	0	0	0				
	19	ディアコート信合	99	103	88	15	市内	56	32	0	0	0	0	10	18	26	16	18	7	決定済み2、入所調整中2、未定1、 緊急用確保室1		
						市外	6	9	0	0	0	0	0	1	8	2	1	3				
	20	有料老人ホーム きづな	12	11	5	6	市内	0	5	0	0	0	0	0	0	0	3	1	1	1	人員不足により休床中	
						市外	0	6	0	0	0	0	0	0	2	2	1	1				
	21	かぜのおと	11	8	4	4	市内	2	2	0	0	0	0	0	0	1	2	0	1	3	入所調整中3	
						市外	1	3	0	0	0	0	0	0	0	2	2	0				
	22	福老ハウス上本郷	10	9	9	0	市内	3	6	0	0	0	0	1	0	2	2	4	2	決定済み1、入所調整中1		
						市外	0	0	0	0	0	0	0	0	0	0	0	0				
	23	よか老ホーム 北小金	11	11	11	0	市内	5	6	0	0	0	0	0	3	1	6	0	1	0		
						市外	0	0	0	0	0	0	0	0	0	0	0	0				
	24	かぜのおと高塚新田	19	13	8	5	市内	5	3	0	0	0	0	0	0	0	2	4	2	6	入所調整中1、未定5	
						市外	1	4	0	0	0	0	0	0	0	2	1	2				
	25	ダイヤモンド小金原	16	12	10	2	市内	5	5	0	0	0	0	0	1	2	3	4	4	未定4		
						市外	0	2	0	0	0	0	0	1	0	0	0	1				
	26	めいと小金原東館	44	30	14	16	市内	2	12	0	0	0	0	0	1	1	8	4	14	未定14		
						市外	9	7	0	0	0	0	0	2	2	3	6	3				
	27	かぜのおと北小金	13	9	1	8	市内	1	0	0	0	0	0	0	0	1	0	0	4	決定済み1、未定3		
						市外	7	1	0	0	0	0	0	0	2	1	4	1				
	28	いろは常盤平	53	52	47	5	市内	21	26	0	0	0	0	0	8	8	10	9	12	1	入所調整中1	
						市外	3	2	0	0	0	0	0	1	1	0	3	0				
	29	シモンハヶ崎	14	11	7	4	市内	3	4	0	0	0	0	0	0	0	0	7	3	未定3		
						市外	3	1	0	0	0	0	0	0	0	0	0	4				
	30	めいと東松戸	49	40	11	29	市内	3	8	0	0	0	0	0	3	1	4	3	0	9	決定済み3、未定4	
						市外	19	10	0	0	0	0	1	0	5	7	6	7	3			

資料出所：松戸市介護保険課による聞き取り調査

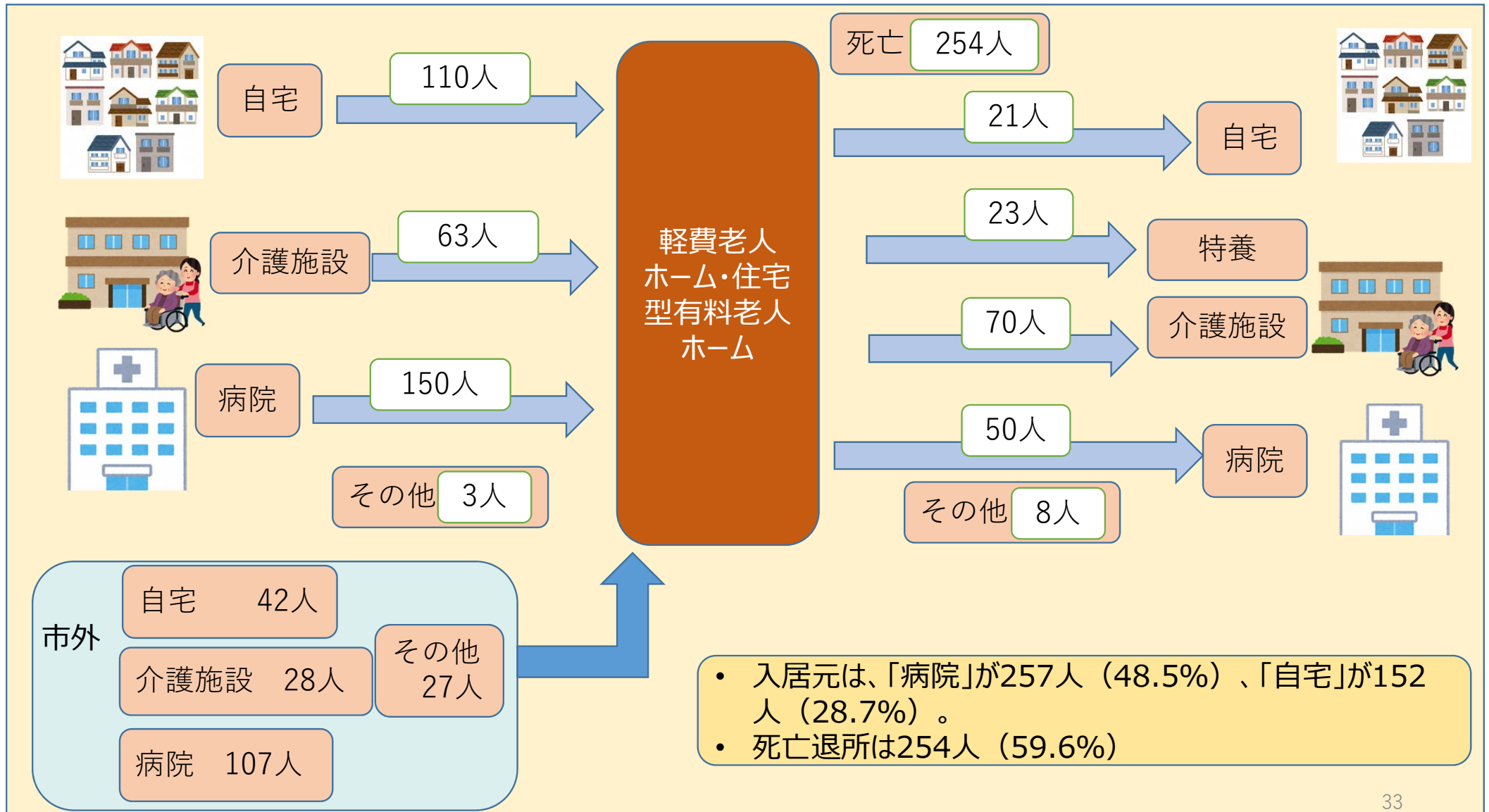
軽費老人ホーム・住宅型有料老人ホームの利用状況（令和5年3月31日現在）③

区分	No.	施設名	定員 戸数	入居者数				要介護度別											空床数	備考		
				市内		市外		男女別		認定なし	申請中不明	事業対象	支援1	支援2	介護1	介護2	介護3	介護4			介護5	
				市内	市外	男性	女性															
有料老人ホーム(住宅型) 集計	31	かぜのおと八ヶ崎	13	11	4	7	市内	2	2	0	0	0	0	0	0	0	0	0	2	2	2	入所調整中2
						市外	6	1	0	0	0	0	0	0	0	0	0	2	5			
	32	天晴小金原	8	8	8	0	市内	2	6	0	1	0	0	0	1	0	1	2	3	0		
						市外	0	0	0	0	0	0	0	0	0	0	0	0	0	0		
	33	ジャンティエス松戸	150	109	72	37	市内	31	41	1	2	0	0	0	11	17	8	22	11	35	35	入所調整中15、未定20
						市外	26	11	0	2	0	0	0	8	3	10	10	6				
	34	ケアレジデンス松戸	7	7	5	2	市内	3	2	0	0	0	0	0	0	0	3	2	0	0		
						市外	1	1	0	0	0	0	0	0	0	1	1	0	0	0		
	35	よか老ホーム 東平賀	8	8	8	0	市内	2	6	0	2	0	0	0	1	2	1	2	0	0		
						市外	0	0	0	0	0	0	0	0	0	0	0	0	0	0		
		在宅ホスピス松戸 事業開始 令和5年3月	(54)																			
		コートピア 事業開始 令和5年6月1日	(19)																			
		ベストライフ松戸中央 事業開始予定 令和6年8月1日	(52)																			
	有料老人ホーム(住宅型) 集計			1194	1026	706	320		419	607	6	10	0	9	10	133	169	250	239	202	194	

※利用率 85.9%（利用者のうち市外利用者の占める割合 31.2%）（令和元年度 利用率90.9% 市外利用率28.0%）

資料出所：松戸市介護保険課による聞き取り調査

軽費老人ホーム・住宅型有料老人ホームの入退所の状況（令和4年度）



資料出所： 松戸市介護保険課による聞き取り調査

サービス付き高齢者向け住宅の登録制度の概要

○バリアフリー化や居住者への生活支援の実施等の基準を満たす住宅について都道府県等が登録を実施。

※サービス付き高齢者向け住宅の登録制度は、「高齢者の居住の安定確保に関する法律」（高齢者住まい法）の改正により創設
（平成23年4月公布・同年10月施行）

○料金やサービス内容など住宅に関する情報が事業者から開示されることにより、居住者のニーズにあった住まいの選択が可能。

【登録基準】

ハード	<ul style="list-style-type: none"> ○床面積は原則25㎡以上 ○構造・設備が一定の基準を満たすこと ○バリアフリー構造であること（廊下幅、段差解消、手すり設置）
サービス	<ul style="list-style-type: none"> ○必須サービス：安否確認サービス・生活相談サービス ※その他のサービスの例：食事の提供、清掃・洗濯等の家事援助
契約内容	<ul style="list-style-type: none"> ○長期入院を理由に事業者から一方的に解約できないこととしているなど、居住の安定が図られた契約であること ○敷金、家賃、サービス対価以外の金銭を徴収しないこと 等

【入居者要件】

・60歳以上の者 又は要支援・要介護認定者 等

【登録状況（R4.12末時点）】

戸数	280,384戸
棟数	8,165棟

【併設施設】

診療所、訪問看護ステーション、ヘルパーステーション、デイサービスセンター など

住み慣れた環境で必要なサービスを受けながら暮らし続ける



サービス付き高齢者向け住宅の利用状況（令和5年3月31日現在）①

○ サービス付き高齢者向け住宅（特定施設入居者生活介護の指定を受けている場合を除く。）には調査時点で176床の空床（未回答分含まず）がある。サービスの利用率は86.1%で、利用者のうち37.0%は市外利用者である。

区分	No.	施設名	定員 戸数	入居者数			男女別		要介護度別											空床数	備考
				市内外			男性	女性	認定なし	申請中不明	事業対象	支援1	支援2	介護1	介護2	介護3	介護4	介護5			
				市内	市外																
サ高住 (特定施設入居者生活介護 の指定を受けていない)	1	そんぼの家S 五香南	48	40	18	22	市内	7	11	1	0	0	3	4	4	3	2	1	0	6	決定済み2、入所調整2、未定2
							市外	5	17	4	0	0	2	4	6	2	0	4	0		
	2	イハナハウス	16	13	9	4	市内	3	6	2	0	0	1	0	1	3	1	1	0	3	未定3
							市外	0	4	1	0	0	1	1	0	0	0	1	0		
	3	アイリスガーデン松戸稔台	40	38	32	6	市内	13	19	18	0	0	5	2	1	4	1	0	1	2	未定5
							市外	3	3	5	0	0	0	0	0	0	1	0	0		
	4	サポテン六高台	27	27	17	10	市内	5	12	1	0	0	0	0	0	3	0	6	7	2	入所調整中1、未定1
							市外	0	10	0	0	0	0	0	1	0	0	4	5		
	5	秋桜ヴィレッジ大金平	28	28	23	5	市内	6	17	0	0	0	0	2	7	6	7	1	1	0	
							市外	2	3	0	0	0	0	1	0	1	0	2	1		
	6	ココファン松戸五香	69	63	38	25	市内	20	18	5	1	32	3	2	9	9	5	2	2		
							市外	9	16	3	0	21	0	1	5	6	6	2	1		
	7	アイカーサ東松戸	71	39	18	21	市内	5	13	0	0	0	0	2	4	4	6	2	32	未定32	
							市外	7	14	0	0	0	0	0	4	5	8	4			
	8	なごやかレジデンス矢切	24	24	11	13	市内	1	10	0	0	0	0	0	6	2	3	0	0		
							市外	3	10	0	0	0	0	0	3	5	5	0	0		
	9	まごころレジデンス大金平	34	33	26	7	市内	17	9	0	0	0	0	3	6	2	9	6	1	3/30逝去	
							市外	6	1	0	0	0	0	0	1	1	2	3			
10	ルポゼ東松戸	92	81	43	38	市内	11	32	0	0	1	5	5	8	2	11	8	3	8	未定8	
						市外	11	27	4	0	0	3	3	8	7	4	9	0			
11	グリーンヒル小金原	73	70	50	20	市内	10	40	3	0	0	5	10	10	16	3	3	0	3		
						市外	5	15	2	0	0	5	10	1	1	1	0	0			
12	オガールむつみ	61	52	24	28	市内			0	0	0	0	0	2	5	6	5	5	9	決定済み3、入所調整中6	
						市外			0	0	0	0	0	2	6	7	6	7			
13	輝きホーム稔台	17	17	15	2	市内	7	8	0	0	0	0	0	3	4	2	2	4	0		
						市外	2	0	0	0	0	0	0	0	1	0	0	1			
14	松寿園エミシア松戸六実	26	24	17	7	市内	4	13	3	0	0	3	5	4	2	0	0	0	2	決定済み1、入所調整中1	
						市外	2	5	0	7	0	0	0	0	0	0	0	0			
15	秋桜ヴィレッジ	20	20	20	0	市内	5	15	0	1	1	0	0	3	9	1	5	0	0		
						市外	0	0	0	0	0	0	0	0	0	0	0	0			
16	えがおの郷	19	18	9	9	市内	2	7	0	0	0	0	0	2	3	3	1	0	1	決定済み1	
						市外	2	7	0	0	0	0	0	3	2	2	2	0			
17	なごやかレジデンス松戸胡録台	32	24	19	5	市内	4	15	0	0	0	0	0	6	9	3	1	0	6	未定6	
						市外	2	3	0	0	0	0	0	0	2	2	1	0			
18	ご長寿くらぶ 松戸八ヶ崎	23	23	23	0	市内	5	18	0	0	0	0	0	3	9	3	8	0	0		
						市外	0	0	0	0	0	0	0	0	0	0	0	0			

資料出所： 松戸市介護保険課による聞き取り調査

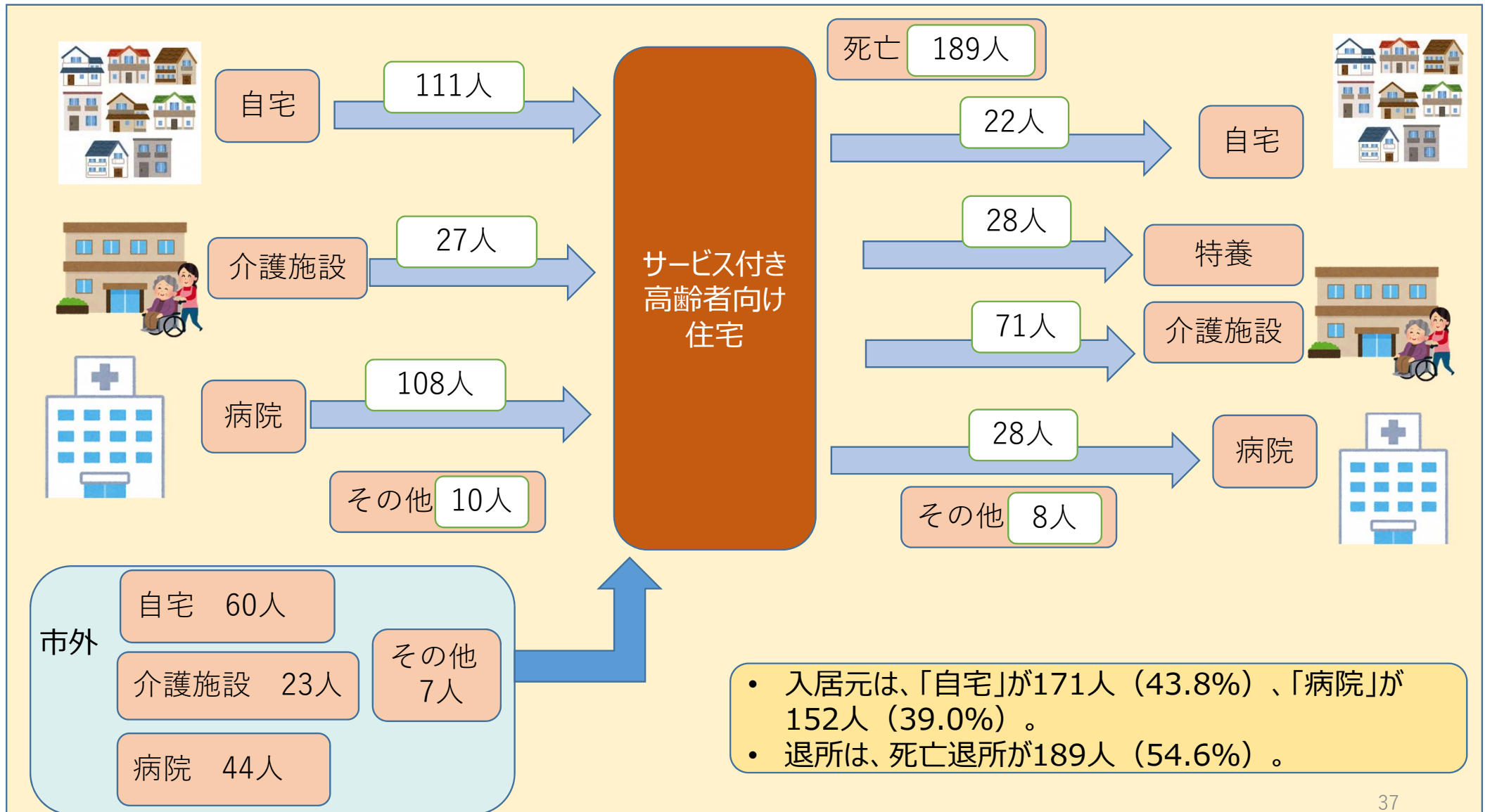
サービス付き高齢者向け住宅の利用状況（令和5年3月31日現在）②

区分	No.	施設名	定員 戸数	入居者数													空床数	備考			
				市内外		男女別	要介護度別														
				市内	市外		男性	女性	認定なし	申請中不明	事業対象	支援1	支援2	介護1	介護2	介護3			介護4	介護5	
	19	ソレイユ倶楽部まつど	19	17	11	6	市内	5	6	4	0	1	1	1	3	1	0	0	0	2	
							市外	3	3	1	0	0	0	0	2	0	0	2	0	1	
	20	秋桜ヴィレッジ古ヶ崎	26	26	24	2	市内	8	16	0	0	0	1	0	4	10	5	3	1	0	
							市外	0	2	0	0	0	0	0	1	0	4	0			
	21	グランドマストやさしえ松戸八柱	40	39	32	7	市内	13	20	1	0	0	3	0	11	4	4	5	4	3	決定済み2、未定1
							市外	4	3	0	0	0	0	1	0	1	4	1			
	22	ニューソフィアコート松戸	38	33	6	27	市内	3	3	0	0	0	0	0	4	1	0	1	0	5	入所調整中3、未定2
							市外	12	15	0	0	0	0	0	7	6	5	7	2		
	23	まつど寿苑	7	6	1	5	市内	0	1	0	0	0	0	0	0	0	0	0	1	1	決定済み1
							市外	2	3	0	0	0	0	0	0	0	1	2	2		
	24	エイジフリーハウス 松戸北小金	21	20	15	5	市内	8	7	1	0	0	1	2	2	3	2	2	2	1	決定済み1
							市外	1	4	0	1	0	0	1	0	0	0	3	0		
	25	ご長寿くらぶ 松戸五香	25	26	14	12	市内	6	8	0	0	0	0	0	5	1	5	3	0	0	
							市外	4	7	0	0	0	0	0	4	3	5	0			
	26	有料老人ホーム希望の太陽大金平	23	21	18	3	市内	8	10	0	0	0	0	0	3	3	9	3	2	2	人員不足による休床2
							市外	2	1	0	0	0	0	0	1	0	2	0			
	27	ニューソフィアコート古ヶ崎	38	32	1	31	市内	1	0	0	0	0	0	1	0	0	0	0	6	6	決定済み1、入所調整中3、未定2
							市外	15	16	0	0	0	0	0	11	7	6	5	2		
	28	有料老人ホーム希望の太陽あじさい	27	25	24	1	市内	10	14	0	0	0	0	0	1	3	8	8	4	2	
							市外	0	1	0	0	0	0	0	0	1	0	0			
	29	アミカの郷松戸	45	43	21	22	市内	10	11	0	0	0	0	0	2	6	5	7	1	2	入所調整中1、未定1
							市外	7	15	0	0	0	0	0	6	3	3	8	2		
	30	エクラシア松戸	40	39	32	7	市内	17	14	0	0	0	0	0	1	6	15	9	1	3	
							市外	3	4	0	0	0	0	0	1	2	1	2	1		
	31	ニューソフィアコート八ヶ崎	30	29	3	26	市内	0	3	0	0	0	0	0	1	1	1	0	0	1	決定済み1
							市外	11	15	0	0	0	0	0	10	5	8	4	2		
	32	エクラシア松戸五香	50	51	46	5	市内	26	20	0	0	0	0	0	7	12	15	8	4	0	
							市外	2	3	0	0	1	0	0	1	2	1	0			
	33	juju小金原	92	39	30	9	市内	8	22	0	4	0	2	0	5	4	4	8	3	53	入所調整中2、未定1、その他：開所後1年50
							市外	1	8	0	0	0	0	0	3	1	2	2	1		
	34	生活協同組合パルシステム千葉サービス付き 高齢者向け住宅にじいる松戸六実	60	40	17	23	市内	7	10	0	0	0	0	0	8	3	4	2	0	20	決定済み2、入所調整中3、未定5、人員不足により休床中10
							市外	8	15	0	0	0	1	1	5	9	5	1	1		
	35	まつど寿苑椿	3	3	0	3	市内	0	0	0	0	0	0	0	0	0	0	0	0	0	
							市外	0	3	0	0	0	0	0	1	0	2	0	0		
	36	ご長寿くらぶ北松戸 令和5年2月竣工	(28)																		
	37	有料老人ホーム 天賀松戸 入居開始予定 令和5年5月	(29)																		
サ高住 集計			1304	1123	707	416		389	681	59	14	56	46	53	194	240	202	224	92	176	

※利用率 86.1%（利用者のうち市外利用者の占める割合 37.0%）（令和元年度 利用率85.0% 市外利用率38.2%）

資料出所：松戸市介護保険課による聞き取り調査

サービス付き高齢者向け住宅の入退居の状況（令和4年度）



資料出所： 松戸市介護保険課による聞き取り調査

千葉県および松戸市の住生活基本計画（サービス付き高齢者向け住宅に係る部分）

第4次千葉県住生活基本計画（令和3年度～令和12年度）より抜粋

目標4 高齢者が安心して暮らせる地域社会づくり[千葉県高齢者居住安定確保計画]

- 成果指標 高齢者人口に対する高齢者向け住宅の割合 【現状】2.6%（R2）→【目標値】3.5%（R12）
- サービス付き高齢者向け住宅の供給促進 [基本的施策]
 - 1) 千葉県サービス付き高齢者向け住宅整備事業により、サービス付き高齢者向け住宅の供給の促進を図ります。
 - 2) サービス付き高齢者向け住宅の居住環境の向上や適正な立地のため、県独自基準（千葉県サービス付き高齢者向け住宅の登録に関する指導指針）による適切な運用を図ります。
 - 3) サービス付き高齢者向け住宅が地域の実情に応じ供給促進され、また、事業者が円滑な整備を行えるよう、関係市町村や福祉関係部局等と連携を図っていきます。

第2期松戸市住生活基本計画（令和4年度～令和13年度）より抜粋

目標4 多様な世代が支え合い、高齢者等が健康で安心して暮らせるコミュニティの形成とまちづくり

- (1) 高齢者、障害者等が健康で安心して暮らせる住まいの確保
 - 改修、住替え、バリアフリー情報の提供等、高齢期に備えた適切な住まい選びの総合的な相談体制の推進。
 - エレベーターの設置を含むバリアフリー性能やヒートショック対策等の観点を踏まえた良好な温熱環境を備えた住宅の整備、リフォームの促進。
 - 高齢者の健康管理や遠隔地からの見守り等のためのIoT技術等を活用したサービスを広く一般に普及。
 - サービス付き高齢者向け住宅等について、地域の需要や医療・介護サービスの提供体制を考慮した地方公共団体の適切な関与を通じての整備・情報開示を推進。



※千葉県の計画については、上記計画から「千葉県高齢者居住安定確保計画」が「千葉県住生活基本計画」の一部になった。

また、サービス付き高齢者向け住宅の数値目標がなくなり、「高齢者人口に対する高齢者向け住宅の割合」が成果指標となった。

※松戸市に計画についても、同様にサービス付き高齢者向け住宅の数値目標はない。

要介護・要支援者の利用状況

- 松戸市の住宅型有料・サ高住での居住者について、要介護度別に分析すると、比較時点は異なるが、要介護3から5の利用者が全国の集計割合に比較して多い。松戸市の要介護3から5の利用者は、住宅型有料で67.4%、サ高住で46.1%となっている。
- 併設する介護事業所等から利用者のニーズを超えた過剰な介護サービスが提供されているのではないかとの指摘がある一方で、質の高い介護が提供できていくことができるならば、新しい「在宅」で暮らし続ける機能を確保できるのではないか。

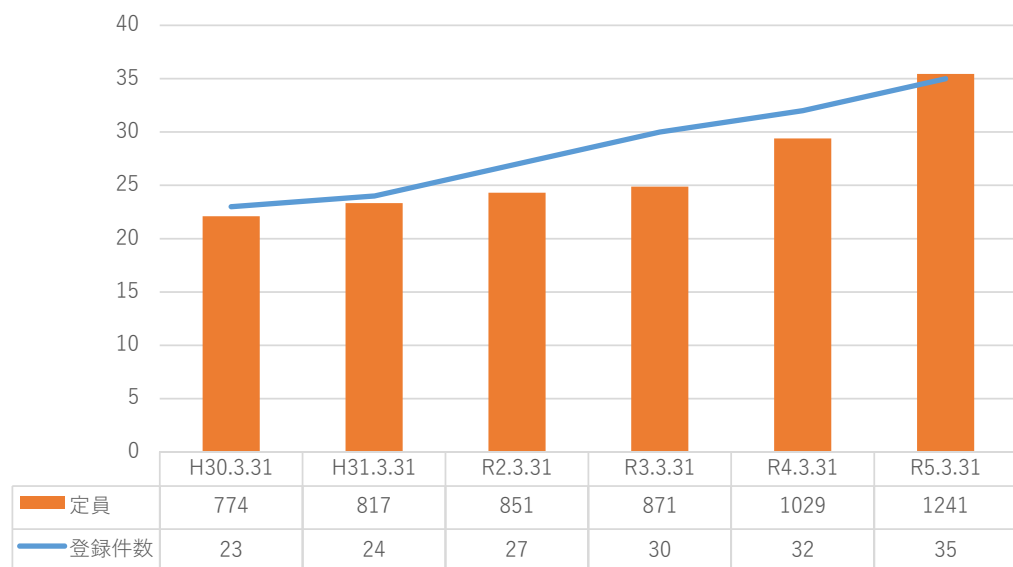
◎入居者における要介護度別人数の割合（％）

		自立	要支援 1	要支援 2	要介護 1	要介護 2	要介護 3	要介護 4	要介護 5
住宅型 有料老人 ホーム	松戸市	0.6	1.0	0.9	13.0	16.5	24.4	23.3	19.7
	全国	4.9	3.0	3.8	18.0	20.5	18.2	17.6	12.7
サービス 付き高齢 者向け住 宅	松戸市	6.5	4.1	4.7	17.3	21.4	18.0	19.9	8.2
	全国	9.0	7.1	7.8	22.3	19.6	13.8	11.5	6.8

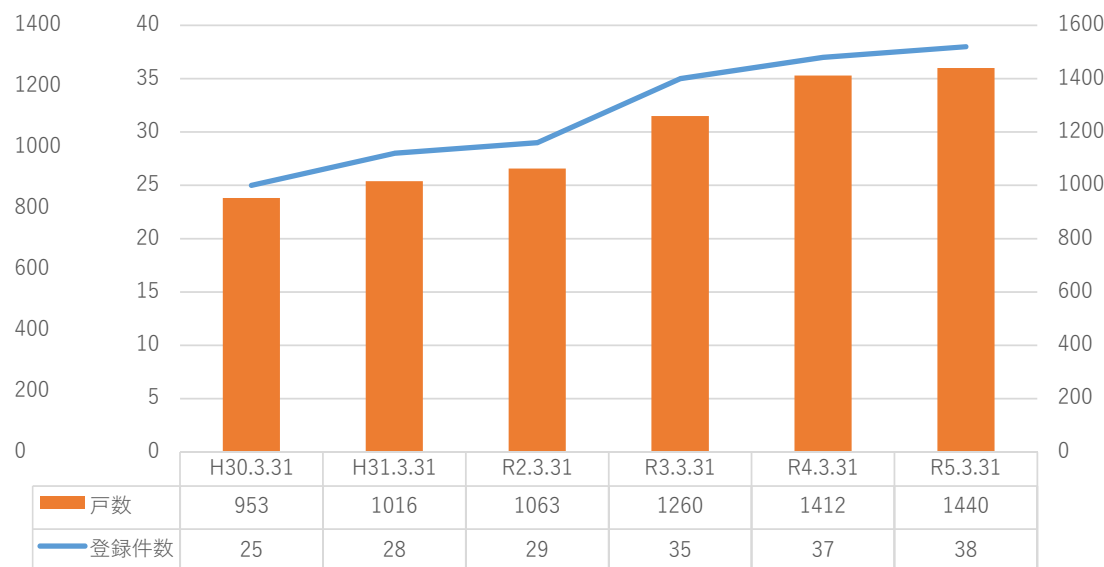
住宅型有料老人ホーム・サービス付き高齢者向け住宅の推移

- 令和3年4月1日から施行された介護保険法等の改正において、介護保険事業計画の作成にあたって、将来の介護保険施設等の必要定員総数等を見込む際の参考とするよう、住宅型有料老人ホームやサービス付き高齢者向け住宅の入居定員総数について記載するよう努めることとなったため、松戸市の推移を確認する。

松戸市の住宅型有料老人ホームの推移



松戸市のサービス付き高齢者向け住宅の推移



- 住宅型有料老人ホームは、過去3年間に390戸（1年あたり130戸）、過去5年間に467戸（1年あたり93.4戸）の増加となっている。

- サービス付き高齢者向け住宅（特定施設入居者生活介護の指定を受けているものを含む）は、過去3年間に377戸（1年あたり125戸）、過去5年間に487戸（1年あたり97戸）の増加となっている。

サービス付き高齢者向け住宅整備に対する考え方の方向性

- 現在は国・県の補助を受けて民間主導で整備されるため、市の財政的負担がない中での施設整備が急速に進んでいる。一方で、市としてコントロールが効かない状況になっている。
- サ高住については、面積やバリアフリー基準に則り、居住性が高く、権利性も高いという点から、住宅型有料老人ホームより質が高いと評価できる。
- 多様な住まいのニーズやライフスタイルをもった高齢者が増加していくと思われる中で、新たな老後の「自宅」としての選択肢を提供できる。
- 重度者についても外付けサービス（重度者向け在宅サービスを含む）の活用により、看取りまでのケアが可能となりつつあることから、施設サービスを補完する機能が高まっている。
- サ高住に併設又は運営者の系列介護サービス事業者による過剰なサービス提供や利用強要（抱え込み）等の懸念が国等で検討されている。
- 併設等している（隣接、近接や同一法人や系列法人など関連があると考えられるものを含む。）居宅介護支援事業所で作成したケアプランの点検を、介護給付適正化事業の一環として実施することや、介護サービス相談員の派遣について検討する。
- 住所地特例施設ではあるものの、高齢者の転入が促されることで、将来的な介護需要を押し上げ、市内の介護事業所インフラを利用され、介護人材が分散することも懸念される。

国・県の補助金交付整備の対象地域のあり方を含め、当局としては積極的な誘致・誘導はしないという方向性で住宅部局と検討していく。

特定施設入居者生活介護の指定について

特定施設入居者生活介護の指定を受けていない住宅型有料老人ホーム、サービス付き高齢者向け住宅の利用状況調査時に、特定施設入居者生活介護の指定について併せて調査を実施した。

種別	指定を受けたい	指定を受けたくない	回答なし
住宅型有料老人ホーム	1	28	6
サービス付き高齢者向け住宅	8	21	6

資料出所： 松戸市介護保険課による聞き取り調査

- 上記の意向調査により、住宅型有料老人ホーム 1 施設、サービス付き高齢者向け住宅 8 施設から特定施設入居者生活介護の指定を受けたいとの回答があった。
- 次期計画策定にあたっては、上記の意向調査だけでなく、特定施設入居者生活介護の利用状況や第 1 号被保険者 1 人当たりの給付月額等を含めて検討する。

4. 重度者向け在宅サービスの分析 (在宅でできるだけ長く過ごせるために)

在宅サービスの基盤整備（介護保険部会意見書より抜粋）

介護保険制度の見直しに関する意見
（令和4年12月20日社会保障審議会介護保険部会）

（在宅サービスの基盤整備）

- 単身・独居や高齢者のみの世帯の増加、介護ニーズが急増する大都市部の状況等を踏まえ、柔軟なサービス提供によるケアの質の向上や、家族負担の軽減に資するよう、地域の実情に合わせて、既存資源等を活用した複合的な在宅サービスの整備を進めていくことが重要である。
- その際、定期巡回・随時対応型訪問介護看護、（看護）小規模多機能型居宅介護の更なる普及に加え、例えば、特に都市部における居宅要介護者の様々な介護ニーズに柔軟に対応できるよう、複数の在宅サービス（訪問や通所系サービスなど）を組み合わせて提供する複合型サービスの類型などを設けることも検討することが適当である。
また、定期巡回・随時対応型訪問介護看護と夜間対応型訪問介護など、機能が類似・重複しているサービスについては、将来的な統合・整理に向けて検討する必要がある。
- 看護小規模多機能型居宅介護は、主治医との密接な連携の下、通い・泊まり・訪問における介護・看護を利用者の状態に応じて柔軟に提供する地域密着型サービスとして、退院直後の利用者や看取り期など医療ニーズの高い中重度の要介護者の在宅での療養生活を支えている。今後、サービス利用機会の拡充を図るため、地域密着型サービスとして、どのような地域であっても必要な方がサービスを利用しやすくなるような方策や提供されるサービス内容の明確化など、更なる普及を図るための方策について検討し、示していくことが適当である。

出典：令和4年12月20日社会保障審議会介護保険部会 介護保険制度の見直しに関する意見

高齢者の介護に関する希望

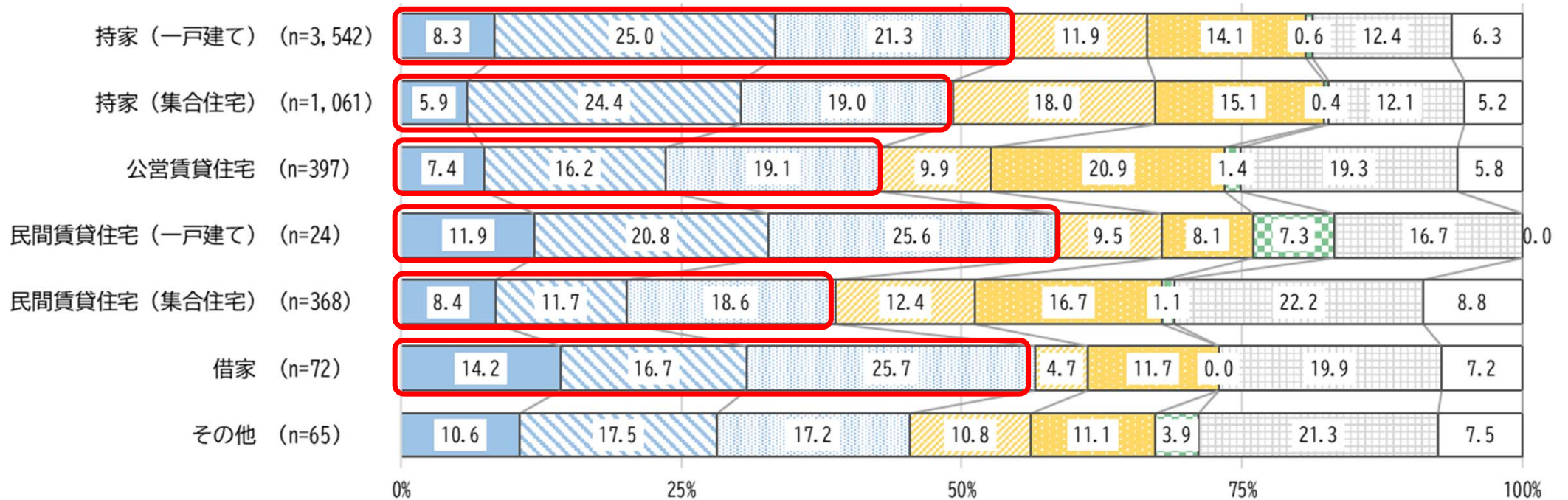
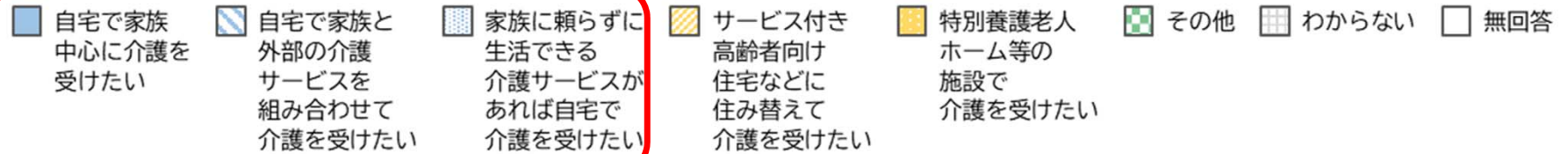
あなたご自身、どこでどのような介護を受けたいですか	(%)				
	若年者	一般高齢者	事業対象者・ 要支援認定者	要介護認定者 (軽度)	要介護認定者 (重度)
自宅で家族中心に介護を受けたい	4.6	7.9	7.8	12.9	12.9
自宅で家族と外部の介護サービスを組み合わせて介護を受けたい	19.1	23.3	21.6	27.9	32.9
家族に頼らずに生活できる介護サービスがあれば自宅で介護を受けたい	20.3	20.5	18.1	12.3	7.0
サービス付き高齢者向け住宅などに住み替えて介護を受けたい	21.0	12.8	10.9	6.2	7.6
特別養護老人ホーム等の施設で介護を受けたい	11.3	14.6	16.7	14.3	13.5
その他	0.5	0.6	0.5	1.3	3.4
わからない	20.5	13.5	12.7	12.9	11.8
無回答	2.7	6.6	11.8	12.1	10.9
全体	100.0	100.0	100.0	100.0	100.0

資料出所：松戸市「いきいき安心プランⅧ策定のための市民アンケート調査結果」（集計中）

- 市民アンケート調査の結果によれば、介護が必要になった場合、各回答者群とも40%以上（要介護軽度・重度者では50%以上）は何らかの形で自宅での介護を希望している。
- 「特別養護老人ホーム等の施設で介護を受けたい」方は、最大でも16.7%に留まっている。
- 40歳～64歳の「若年者」では「サービス付き高齢者住宅などに住み替えて」が最も多く、サービス付き高齢者住宅などを含めた「自宅」での介護への対応も長期的には視野に入れる必要がある。
- サービス付き高齢者向け住宅などへの住み替えも含めれば、約60%は在宅介護を希望している。

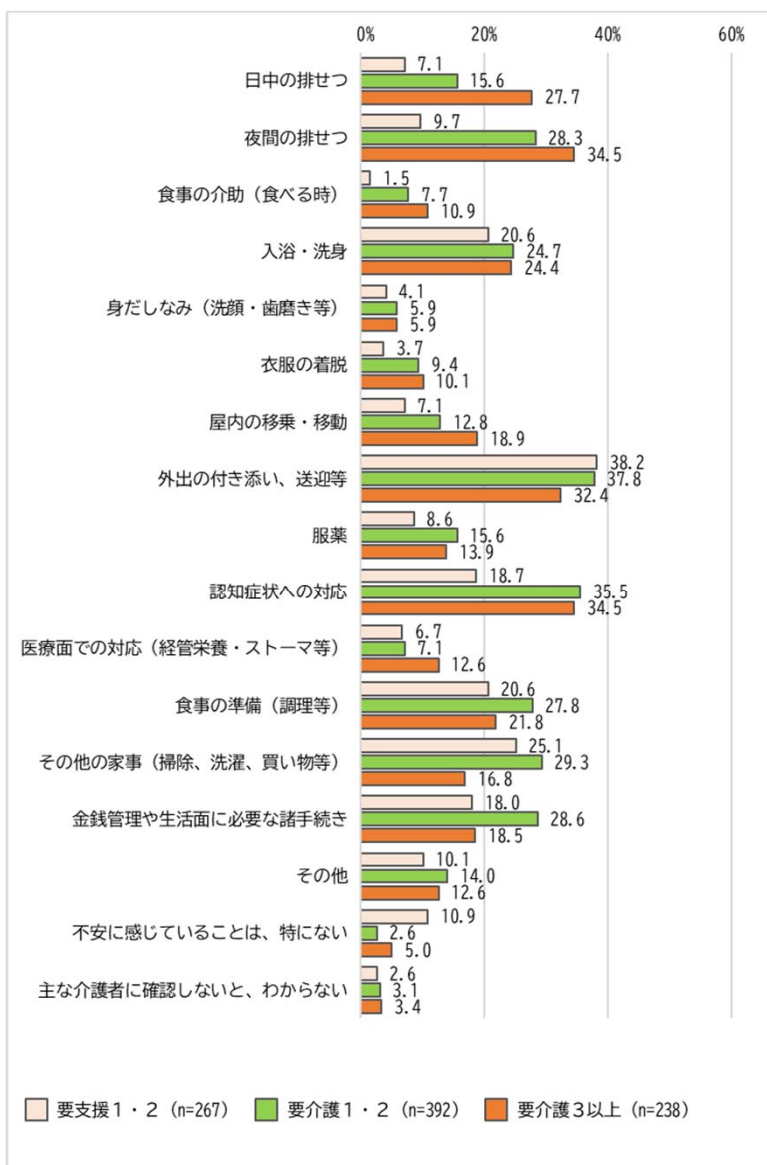
在宅介護を続けるための支援の主な要素（住まい）

あなたご自身、どこでどのような介護を受けたいですか



- 一般高齢者調査について、現在の住まいごとに集計したグラフによると、持家、賃貸住宅いずれにお住まいの方も自宅で介護を受けたい方が多い。サービス付き高齢者向け住宅などに住み替えて介護を受けたい方を含めると、51.1%（民間賃貸住宅（集合住宅））から67.8%（民間賃貸住宅（一戸建て））程度となる。

在宅介護を続けるための支援



今後の在宅生活の継続に向けて、主な介護者が不安に感じる介護（複数回答）

○昨年度実施した『在宅介護実態調査』によれば、在宅介護を実施している市民のうち、『今後の在宅生活の継続に向けて、主な介護者が不安に感じる介護』を複数回答で質問した結果が左記のとおりとなった。

○要介護3以上では、「夜間の排泄」および「認知症状への対応」が34.5%と最も多く、「外出の付き添い、送迎等」が32.4%、「日中の排泄」が27.7%となっている。

○要介護1, 2においては、「外出の付き添い、送迎等」が37.8%、「認知症状への対応」が35.5%、次いで「その他の家事（掃除、洗濯、買い物等）」が29.8%、「金銭管理や生活面に必要な諸手続き」が28.6%となっている。

上記のことから『認知症状への対応』・『外出の付き添い・送迎』・重度者の『排せつ』・軽度者の『家事』や『生活面』についてが、在宅介護において比較的大きな不安の要素となっていると思われる。

資料出所：松戸市「いきいき安心プランⅧ策定のための市民アンケート調査結果（在宅介護実態調査）」（集計中）

小規模多機能型居宅介護の利用状況と推移

小規模多機能型居宅介護の登録者数は、この3年弱の間に15人減少し、188人となっている。

◎小規模多機能型居宅介護の利用状況（令和5年3月31日現在）

NO	事業所名	定員	登録者数																平均要介護度	他の日常生活圏域登録者の内訳	住所地特例対象者の各保険者の内訳	空き数	待機者	
			利用者数	延べ利用者数	圏域内外			男女別		要介護度別														
					小計	同一建物	それ以外	域外	男性	女性	申請中	支1	支2	要1	要2	要3	要4	要5						
1	小規模多機能ステーションガーデンコート常盤平 [常盤平地区]	25	23	23	542	23	0	23	0	5	18	1	0	2	8	4	4	4	0	2.03			2	0
2	胡録台ケアガーデンワカバ [明第一地区]	18	16	16	381	10	0	10	6	4	12	0	0	1	1	4	5	3	2	2.90	本庁1、明第二東1、矢切3、馬橋1		2	0
3	輝業の家 六実 [六実六高台地区]	24	15	14	525	12	0	12	3	6	9	0	2	0	4	6	0	1	2	2.05	五香・松飛台3		9	0
4	小規模多機能リバーサイド・ヴィラ [小金原地区]	25	16	16	967	11	4	7	5	7	9	0	0	1	2	5	3	4	1	2.65	小金5		9	0
5	エスケアライフ松戸 [馬橋地区]	28	17	17	779	14	0	14	3	8	9	0	0	1	2	4	5	2	3	2.85	明第二西1、明第二東1、馬橋西1		11	0
6	わいわい豊夢栄町 [明第二西地区]	24	16	16	439	10	0	10	6	4	12	0	1	1	3	5	3	1	2	2.30	馬橋西2、明第一1、明第二東2 新松戸1		8	0
7	せらび小金原公園 [小金原地区]	29	26	26	788	23	0	23	3	7	19	0	0	3	8	4	10	1	0	1.97	小金3		3	0
8	小規模多機能型居宅介護サンパティオ [馬橋西地区]	29	28	28	558	21	0	21	7	6	22	0	0	4	14	4	6	0	0	1.48	新松戸3、明第二西2、 明第二東1、小金1	流山市1、船橋市1、文京区1、東京都東 久留米市1、宮城県登米市1	1	0
9	パナソニック エイジフリーケアセンター松戸北小金・小規模 多機能 [小金地区]	24	22	21	2,545	21	15	6	1	10	12	0	1	1	7	2	3	6	2	2.49	新松戸1	流山市1、埼玉県越谷市1、 新潟県寝屋川市1、静岡県東伊豆町1	2	1
10	ウェルズ・クレア・リビング [明第二東地区]	29	9	9	181	9	0	9	0	6	3	1	0	0	2	3	2	0	1	2.38			20	0
合計		255	188	186	7705	154	19	135	34	63	125	2	4	14	51	41	41	22	13	2.24			67	1

※利用率 73.7% (利用者のうち日常生活圏域内利用者の占める割合 82.8%) ※(利用率)=(登録者数)÷(定員)

資料出所：松戸市介護保険課による聞き取り調査

◎小規模多機能型居宅介護のサービス量の推移

	事業所数	登録者数
27年3月31日時点	10	136
29年5月31日時点	10	173
2年5月31日時点	11	203
5年3月31日時点	10	188

※直近の動向

令和4年5月31日廃止 小規模多機能ステーションガーデンコート矢切（矢切地区）

令和4年9月30日廃止 デイハウスユーカーリ新松戸（新松戸地区）

令和5年3月1日開設 ウェルズ・クレア・リビング（明第2東地区）

（看護）小規模多機能型居宅介護は地域密着型サービスであるが、併設の住所地特例対象施設の入居者が一部利用している。
逆に他市の（看護）小規模多機能型居宅介護サービスについて、松戸市の被保険者が利用していることはない（令和5年3月サービス提供分）。

看護小規模多機能型居宅介護の利用状況と推移

- この3年間弱に、看護小規模多機能型居宅介護事業所が2か所増設され、令和5年3月末時点で、登録者数は197人と40人（25.5%）増加している。松戸市は、全国と比較して整備が進んでいる。
- さらに、令和5年度中に1か所の整備が決定している。

◎看護小規模多機能型居宅介護の利用状況（令和5年3月31日現在）

NO	事業所名	定員	登録者数															他の日常生活圏域登録者の内訳	住所地特例対象者の各保険者の内訳	空き数	待機者	
			利用者数	延べ利用者数	圏域内外			男女別		要介護度別					平均要介護度							
					小計	同一建物	それ以外	域外	男性	女性	申請中	要1	要2	要3		要4	要5					
1	看多機かえりえ河原塚 〔東部地区〕	29	27	27	1,393	11	0	11	16	8	19	0	0	3	6	6	12	4.00	小金原1、明第一-5、明第二東3、明第二西2、本庁5		2	0
2	看護小規模多機能さんしょう 〔東部地区〕	29	25	24	1,109	4	0	4	21	6	19	0	0	9	4	8	4	3.28	明第一-7、常盤平8、常盤平団地1、明第二東3、矢切1、五香松飛台1		4	0
3	セントケア看護小規模松戸 〔馬橋地区〕	29	23	23	839	2	0	2	21	9	14	0	1	6	3	6	7	3.52	明第二東1、明第一-1、明第二西5、新松戸5、馬橋西6、小金1、小金原2		6	0
4	看多機かえりえ八柱 〔常盤平地区〕	29	26	26	1,629	18	1	17	8	8	18	0	2	2	2	6	14	4.08	六実六高台1、明第一-1、馬橋2、小金原1、東部1、新松戸1、五香松飛台1		3	0
5	看多機サボテン 〔六実六高台地区〕	29	13	12	447	9	0	9	4	5	8	2	1	1	1	2	6	4.00	五香松飛台4		16	0
6	わいわい豊夢・看護小規模多機能 〔馬橋地区〕	25	18	18	624	5	0	5	13	7	11	0	0	5	5	2	6	3.50	馬橋西4、明第二西3、新松戸2、明第一-1、明第二東2、小金1		7	0
7	明音色「ゆいまーるハケ崎」 〔馬橋地区〕	29	24	24	767	12	0	12	12	5	19	0	6	5	2	0	11	3.21	明第二東1、常盤平3、小金原4、小金1、本庁1、新松戸2		5	0
8	看多機しまむら 〔明第一地区〕	29	19	18	866	17	0	17	2	6	13	0	2	7	2	5	3	3.00	本庁1、矢切1		10	0
9	セントケア看護小規模松戸五香 〔五香松飛台地区〕	29	22	18	771	21	0	21	1	3	19	0	3	3	3	8	5	3.41	小金原1		7	0
合計		257	197	190	8,445	99	1	98	98	57	140	2	15	41	28	43	68	3.55			60	0

※利用率

76.7%

(利用者のうち日常生活圏域内利用者の占める割合)

52.1%

※(利用率)=(登録者数)÷(定員)

◎看護小規模多機能型居宅介護のサービス量の推移

	事業所数	登録者数
27年3月31日時点	0	0
29年5月31日時点	3	73
2年5月31日時点	7	157
5年3月31日時点	9	197

※直近の動向

令和3年4月1日開設 セントケア看護小規模松戸五香（五香松飛台地区）

令和6年3月開設予定（仮称）看護小規模多機能型居宅介護このはな（矢切地区）

資料出所：松戸市介護保険課による聞き取り調査

定期巡回・随時対応型訪問介護看護の利用状況と推移

○ この3年間弱では、定期巡回・随時対応型訪問介護看護サービスの供給量は増加し、事業所数は6か所、利用者数は83人と20人（33.9%）増加している。

◎定期巡回・随時対応型訪問介護看護の利用状況（令和5年3月31日現在）

No.	事業所名	登録者数															他の日常生活圏域登録者の内訳	住所地特例対象者の各保険者の内訳
		利用者数	日常生活圏域内外						男女別		要介護度別					平均要介護度		
			小計	圏域内		圏域外		男性	女性	申請中	要1	要2	要3	要4	要5			
1	ルボゼ東松戸[東部地区]	26	26	26	0	0	0	8	18	1	0	1	9	12	3	3.68	市川市2、印西市1、我孫子市2、千葉市1、佐倉市1、木更津市1、墨田区1、品川区1、宮城県角田市1	
2	やさしい手八柱[常盤平地区]	6	5	6	4	2	0	4	2	0	1	0	3	1	1	3.17	江戸川区1、品川区1	
3	元気介護サービス[馬橋地区]	0	0	0	0	0	0	0	0	0	0	0	0	0	0	0.00		
4	みくに24ネット[明第二西地区]	1	1	1	0	1	0	1	0	0	0	1	0	0	0	2.00	新松戸1	
5	グリーンセレスト[馬橋地区]	6	6	0	0	0	6	1	5	0	0	2	1	2	1	3.33	矢切1、明第二西3、馬橋西1、小金原1	
6	秋桜ヴィレッジ訪問介護事業所[明第二西地区]	47	46	19	0	19	0	14	33	1	6	15	10	13	2	2.78	明第二東3、本庁1、矢切1、常盤平1、小金16、新松戸1、馬橋西3、馬橋2	
	合計	86	83	52	30	22	6	28	58	2	7	19	23	28	7	3.11		

(利用者のうち日常生活圏域外 41.0%)

◎定期巡回・随時対応型訪問介護看護のサービス量の推移

	事業所数	利用者数
27年3月31日時点	1	3
29年5月31日時点	4	40
2年5月31日時点	6 (休止中1か所を含む)	62
5年3月31日時点	6	83

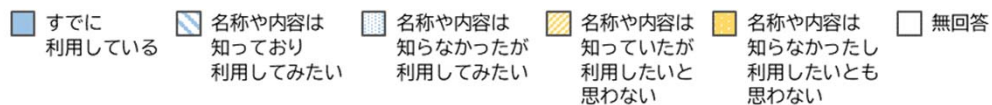
※直近の動向

令和5年11月 (仮称)SOMPOケア そんぼの家S 五香南 (五香松飛台地区)

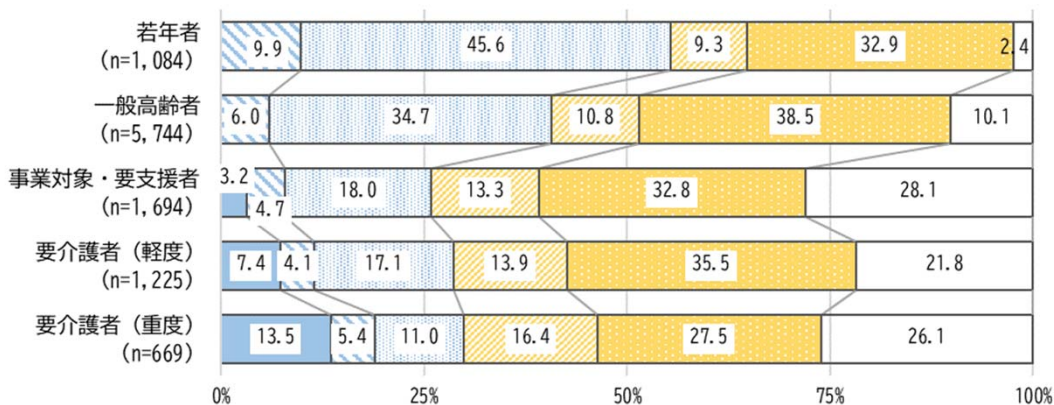
定期巡回・随時対応型訪問介護看護は地域密着型サービスであるが、併設の住所地特例対象施設の入居者が一部利用している。逆に他市の定期巡回・随時対応型訪問介護看護を、松戸市の被保険者が利用していることもある（令和5年3月サービス提供分）。

資料出所：松戸市介護保険課による聞き取り調査

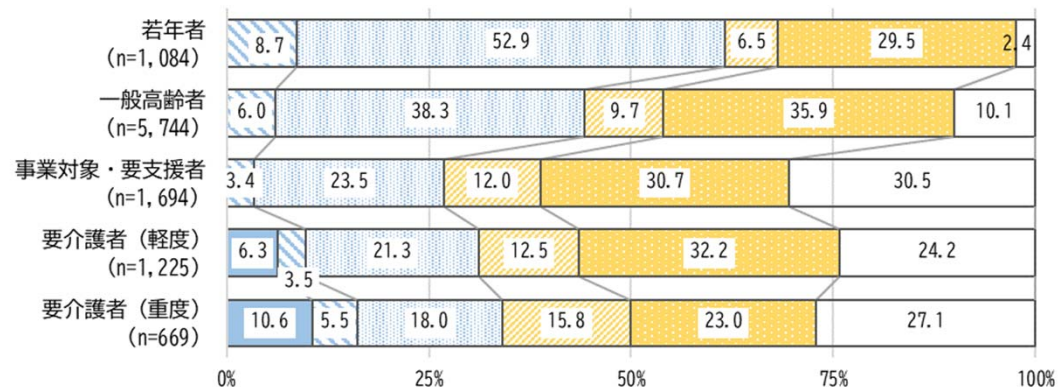
重度者向け在宅サービスに関する意識



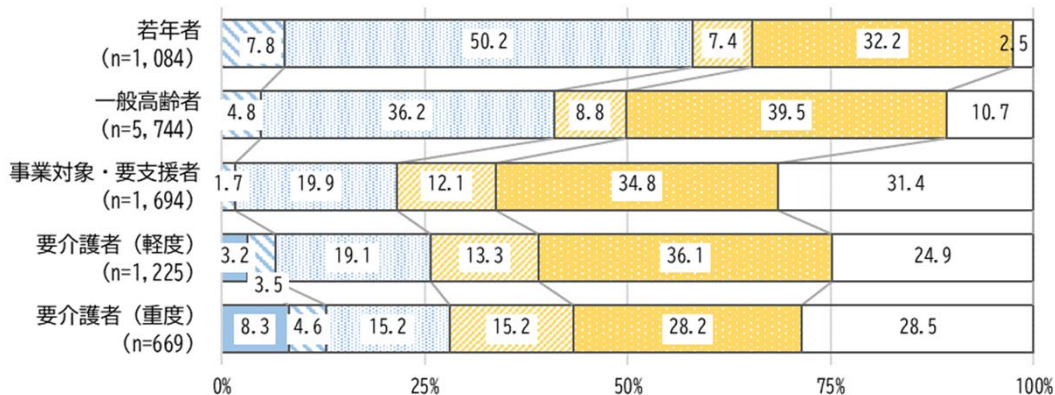
小規模多機能型居宅介護



定期巡回・随時対応型訪問介護看護



看護小規模多機能型居宅介護



市民アンケート調査によると、重度者向け在宅サービス（小多機・看多機・定期巡回）について、説明を付記した上での利用の意向については、特に若年（40歳～64歳）でかなり高く、一般高齢者でも30%以上が利用してみたいと回答している。

一方で、要介護（軽度・重度）では、無回答が多く、利用してみたい回答がさほど多くない。この理由についても考えていく必要がある。

資料出所：松戸市「いきいき安心プランⅧ策定のための市民アンケート調査結果」（集計中）

重度者向け在宅サービスの課題と対応

- **認知度のさらなる向上**
『広報まつど』特集号における小多機・看多機のサービス紹介の他、より認知度の向上を目指す方策の検討。
- **小規模多機能と看護小規模多機能の機能分化（すみわけ）・利便性の向上**
利用状況によると軽度者が小多機、重度者が看多機に分かれる傾向があり、それぞれのサービスに適した利用者の状態像など、今後のあり方について議論が必要。
- **在宅向け重度者サービス全体を見据えた未整備圏域の整備**
日常生活圏域ごとの整備状況に違いがあるが、引き続き看護小規模多機能の全日常生活圏域への整備を目標としつつ、小多機・看多機いずれも未整備など、地価等の問題から整備が困難な日常生活圏域において、定期巡回・随時対応型訪問介護看護は、施設を必要とせず在宅向け重度サービスを提供できるため、併せて整備を検討する。一方で、第8期計画期間の公募において、定期巡回・随時対応型訪問介護看護の応募が少なかったことから、人材確保等の課題についても検討が必要。
- **複数の在宅サービス（訪問や通所系サービスなど）を組み合わせて提供する複合型サービス**
新たな複合型サービスについて、制度の内容などが明らかになっていないため、引き続き国の動向を注視。

5. 通所系サービスの分析

通所介護・通所型サービス（介護予防・日常生活支援総合事業）利用状況調査結果 令和5年5月31日現在①

No.	事業所番号	事業所名称	定員	登録者数	利用者数	当月延べ利用者数	営業日数	実施単位数	利用率	市内外		男女別		要介護度別							平均要介護度	待機者数	
										市内	市外	男性	女性	事業対象者	要支援1	要支援2	要介護1	要介護2	要介護3	要介護4			要介護5
1	1271200048	ニチケアセンター稔台	40	44	42	353	27	1	32.7%	44	0	16	28	0	0	1	9	15	7	6	6	2.60	0
2	1271200204	通所介護事業所松寿園	35	77	77	758	27	1	80.2%	76	1	23	54	0	1	10	27	20	13	5	1	1.75	0
3	1271200386	デイサービスセンターやわら木苑	25																				
4	1271200410	カトレアデイサービス	50	94	87	720	26	1	84.7%	76	18	36	58	4	4	8	35	25	12	3	3	1.69	2
5	1271200477	陽光苑 デイサービスセンター	45	78	75	669	30	1	49.6%	77	1	24	54	1	8	2	26	20	10	8	3	1.91	0
6	1271200527	デイサービスセンターマーシヒル	30	50	49	417	27	1	51.5%	47	3	16	34	0	0	2	13	16	9	6	4	2.34	0
7	1271200550	デイサービスセンター南花園	30	55	49	462	27	1	57.0%	53	2	14	41	0	3	2	11	20	15	2	2	2.11	0
8①	1271200964	デイホームいきいき舎常盤平	38	89	83	723	27	2	35.2%	86	3	40	49	2	7	14	21	24	12	8	1	1.72	0
8②	1271200964	リハビリセンターいきいき舎さくら通り (デイホームいきいき舎常盤平サテライト)	10	38	35	217	27	2	40.2%	38	0	18	20	0	0	0	11	12	11	3	1	2.24	6
9①	1271201111	ソレイユ倶楽部	15	48	45	284	18	2	52.6%	48	0	17	31	8	13	10	12	2	2	1	0	0.87	0
9②	1271201111	ソレイユ倶楽部サテライト	15	56	50	265	23	2	38.4%	56	0	24	32	8	19	12	10	4	3	0	0	0.80	0
10	1271201392	デイホームいきいき舎中和倉	45	130	111	911	26	2	77.9%	130	0	56	74	41	0	2	30	35	14	8	0	1.96	0
11	1271201459	デイサービスセンターなでしこ	27	68	65	714	27	1	97.9%	68	0	18	50	0	2	9	21	15	12	6	3	1.91	0
12	1271201673	松戸愛光園デイサービス	34	97	93	698	27	1	76.0%	83	14	30	67	3	8	6	24	18	13	11	6	2.07	0
13	1271201723	デイサービスもみの木	24	64	64	467	22	3	45.5%	62	2	21	43	1	7	19	18	8	7	4	0	1.28	0
14	1271201889	あおぞらの里六高台デイサービスセンター	68	186	186	1,625	31	2	83.1%	139	47	74	112	6	9	20	61	48	25	12	5	1.75	0
15	1271202184	あおぞらの里馬橋デイサービスセンター	71	178	178	1,716	31	3	87.6%	177	1	98	80	6	6	14	58	47	29	15	3	1.87	0
16	1271202259	妙樹デイサービス	20	38	37	332	27	1	61.5%	37	1	14	24	3	5	5	9	7	3	5	1	1.74	0
17	1271202341	デイサービスソラスト新松戸	35	79	78	729	27	1	77.1%	75	4	35	44	1	2	5	23	22	17	6	3	2.05	0
18	1271202390	まんさくの里デイサービスセンター	20	31	29	313	23	1	68.0%	31	0	13	18	0	0	0	4	5	15	6	1	2.84	0

通所介護・通所型サービス（介護予防・日常生活支援総合事業）利用状況調査結果 令和5年5月31日現在②

No.	事業所番号	事業所名称	定員	登録者数	利用者数	当月延べ利用者数	営業日数	実施単位数	利用率	市内外		男女別		要介護度別							平均要介護度	待機者数	
										市内	市外	男性	女性	事業対象者	要支援1	要支援2	要介護1	要介護2	要介護3	要介護4			要介護5
19	1271202416	明尽苑デイサービスセンター	50	123	117	975	27	2	74.4%	120	3	41	82	6	12	8	43	25	22	7	0	1.66	0
20	1271202531	デイサービスめいと中金杉	20	1	1	5	20	1	1.3%	1	0	1	0	0	0	0	0	0	1	0	0	3.00	2
21	1271202705	デイサービス・センターあいあい松戸	50	115	115	1,167	27	1	86.4%	115	0	34	81	2	9	7	33	28	18	13	5	2.00	0
22	1271202713	ツクイ大橋夏苺	40	115	113	1,069	31	1	86.2%	92	23	34	81	0	1	5	29	22	31	16	11	2.50	0
23	1271203075	デイサービス・わいわい豊夢北松戸							0.0%													0.00	
24	1271203208	アロマむつみデイサービス	25	42	42	450	27	1	66.7%	33	9	6	36	0	0	0	10	13	5	10	4	2.64	0
25	1271203489	セントケア松戸馬橋デイサービスセンター	45	94	91	778	31	2	61.0%	94	0	22	72	1	5	3	19	10	30	15	11	2.66	0
26	1271203513	ケアパートナー五香	63	140	136	1,399	31	1	71.6%	100	40	56	84	1	1	4	44	42	23	15	10	2.22	0
27	1271203521	ケアパートナー馬橋	54	132	122	1,166	26	1	83.0%	130	2	51	81	0	1	2	39	36	30	15	9	2.33	0
28	1271203661	エル・デイサービスリハビリセンターときわ平	25	89	85	437	27	1	64.7%	86	3	24	65	2	6	19	22	17	13	6	4	1.71	1
29	1271203851	あずみ苑グランデ常盤平	40	86	86	782	27	2	73.8%	70	16	22	64	0	1	2	30	20	20	12	1	2.14	0
30	1271203950	デイサービス絆	25	35	35	358	26	1	55.1%	35	0	9	26	0	1	5	9	10	6	2	2	1.92	0
31	1271203976	デイサービスさくら	42	45	42	371	27	1	32.7%	43	2	27	18	0	1	6	18	13	4	1	2	1.61	0
32	1271204131	愛デイサービスセンター	25	39	38	433	27	1	64.1%	39	0	9	30	3	1	0	15	12	6	2	0	1.82	0
33	1271204230	アイ・ハート機能回復センター	40	163	163	851	23	2	85.1%	137	26	67	96	3	14	17	68	38	15	8	0	1.45	0
34	1271204388	あさひガーデンデイサービスセンター	20	25	25	221	23	1	48.0%	25	0	11	14	0	6	4	6	8	0	0	1	1.23	0
35	1271204685	ヒューマンライフケアあじさいの湯	30	69	66	594	27	1	75.2%	69	0	18	51	0	2	12	23	15	10	3	4	1.74	0
36	1271204743	デイサービスセンター秋桜ヴィレッジ	30	75	75	889	31	1	95.6%	65	10	18	57	1	2	9	16	21	14	11	1	2.07	0
37	1271204859	デイサービスおまめさん	25	60	60	607	31	1	78.3%	59	1	9	51	0	0	0	20	18	12	6	4	2.27	0
38	1271204891	ユーカリデイサービス小金原	25	61	61	482	24	1	80.3%	60	1	25	36	0	2	1	13	14	13	10	8	2.64	0

通所介護・通所型サービス（介護予防・日常生活支援総合事業）利用状況調査結果 令和5年5月31日現在③

No.	事業所番号	事業所名称	定員	登録者数	利用者数	当月延べ利用者数	営業日数	実施単位数	利用率	市内外		男女別		要介護度別						平均要介護度	待機者数		
										市内	市外	男性	女性	事業対象者	要支援1	要支援2	要介護1	要介護2	要介護3			要介護4	要介護5
39	1271205260	リハビリ教室 新松戸	40	266	258	1,519	27	4	76.0%	260	6	116	150	16	55	54	66	47	12	12	4	1.22	0
40	1271205351	アイ・ハート機能回復センター栗ヶ沢店	24	136	134	778	24	2	73.7%	115	21	34	102	5	28	26	37	30	9	1	0	1.13	0
41	1271205393	通所介護事業所松戸陽だまり館	30	58	52	544	27	1	67.2%	55	3	16	42	1	1	5	16	11	16	7	1	2.13	0
42	1271205484	コミュニケーション24歳のデイサービス松戸	54	137	134	1,165	27	1	79.9%	131	6	58	79	8	6	12	37	41	18	13	2	1.87	0
43	1271205518	松戸ナーシングヴィラそよ風	25	45	45	445	27	1	65.9%	45	0	9	36	1	4	8	13	9	5	2	3	1.67	0
44	1271205591	デイサービスソラスト二十世紀が丘	35	83	77	752	27	2	39.8%	75	8	32	51	0	4	4	23	19	14	14	5	2.25	0
45	1271205682	フィットネス&リハビリこかげ六高台店	19	132	122	782	23	2	89.5%	102	30	44	88	13	32	30	35	14	4	4	0	0.96	0
46	1271205773	デイサービス粋生倶楽部松戸	25	89	80	427	20	2	42.7%	89	0	27	62	3	24	28	15	12	3	4	0	0.97	0
47	1271205799	秋桜ヴィレッジ大金平デイサービスセンター	28	48	47	736	31	1	84.8%	35	13	8	40	0	1	1	5	12	11	16	2	2.85	0
48①	1271205922	りぼんくらぶ・上本郷	20	189	180	975	27	2	90.3%	189	0	48	141	27	51	47	34	24	5	1	0	0.85	2
48②	1271205922	りぼんくらぶ・上本郷サテライト	15	99	91	520	23	2	75.4%	98	1	23	76	19	27	21	20	11	1	0	0	0.79	0
49	1271206169	エスケアステーション松戸デイサービス	30	77	65	590	27	1	72.8%	77	0	23	54	1	4	9	23	12	13	8	7	2.08	0
50	1271206243	松戸ケアセンターそよ風	45	92	86	754	26	1	64.4%	91	1	22	70	1	4	13	31	24	11	6	2	1.67	0
51	1271206409	コミュニケーション24歳のデイサービス松戸北	36	87	87	731	27	2	75.2%	79	8	22	65	4	3	14	34	20	8	4	0	1.45	0
52	1271206508	イリーゼ常盤平デイサービスセンター	30	63	61	575	26	1	73.7%	57	6	20	43	2	3	4	26	19	6	3	0	1.58	0
53	1271206565	リハビリ教室馬橋2号館	25	168	161	911	27	2	69.5%	165	3	69	99	9	35	38	39	31	12	3	1	1.14	1
53②	1271206565	リハビリ教室馬橋2号館 サテライトクラス	12	47	47	274	27	2	42.3%	47	0	21	26	1	10	9	14	10	2	1	0	1.11	0
54	1271206615	かがやきデイサービス矢切	50	61	61	1,043	31	1	67.3%	46	15	19	42	0	4	1	11	22	11	9	3	2.31	0
55	1271206813	五香リハビリセンター	24	144	142	694	23	2	62.9%	144	0	55	89	19	35	35	33	17	5	0	0	0.87	0
56	1271206854	リハブライドまつど	20	95	88	541	23	2	58.8%	78	17	44	51	4	13	24	24	17	10	2	1	1.26	0

通所介護・通所型サービス（介護予防・日常生活支援総合事業）利用状況調査結果 令和5年5月31日現在④

No.	事業所番号	事業所名称	定員	登録者数	利用者数	当月延べ利用者数	営業日数	実施単位数	利用率	市内外		男女別		要介護度別							平均要介護度	待機者数	
										市内	市外	男性	女性	事業対象者	要支援1	要支援2	要介護1	要介護2	要介護3	要介護4			要介護5
57	1271207225	デイサービスセンターケアサポートまつど	35	70	70	661	26	1	72.6%	28	42	23	47	0	1	1	14	18	15	16	5	2.64	0
58	1271207340	デイサービスたんぼぼの家	22	78	77	722	27	1	121.5%	73	5	25	53	1	2	7	13	24	15	12	4	2.30	0
59	1271207415	デイサービス笑顔	19	25	25	258	23	3	19.7%	21	4	8	17	0	0	0	10	5	5	3	2	2.28	0
60	1271207423	デイサービスグリーン上総町	26	44	40	441	27	1	62.8%	40	4	0	44	0	0	0	19	20	4	1	0	1.70	0
61	1271207472	かがやきデイサービス松戸胡録台	54	65	65	1,048	27	1	71.9%	64	1	20	45	0	0	0	17	18	15	10	5	2.51	0
62	1271207571	東松戸ヒルズデイサービスセンター	20	24	24	125	23	1	27.2%	24	0	7	17	0	0	0	5	7	4	7	1	2.67	0
63	1271207787	デイサービスセンタープレミア東松戸	30	84	84	710	27	1	87.7%	82	2	29	55	0	0	0	21	24	23	11	5	2.46	0
64	1271207944	秋桜ヴィレッジ古ヶ崎デイサービスセンター	30	56	54	632	27	1	78.0%	51	5	18	38	0	0	0	14	18	10	13	1	2.45	0
65	1271207969	アズハイム新松戸デイサービスセンター	55	147	147	1,264	27	1	85.1%	115	32	36	111	0	1	2	79	42	19	3	1	1.62	0
66	1271208082	言語リハビリミカタ松戸	25	100	95	478	27	1	70.8%	62	38	67	33	4	9	3	38	25	16	4	1	1.68	0
67	1271208108	セイワ松戸デイサービスセンター	20	40	38	424	27	1	78.5%	27	13	19	21	1	0	0	6	13	11	8	1	2.62	0
68	1271208231	SOMPOケア松戸北岡デイサービス	27	54	53	462	27	1	63.4%	44	10	15	39	0	1	3	17	18	9	5	1	1.97	0
69	1271208322	デイサービス松戸シャンティ	19	39	39	379	23	1	86.7%	14	25	13	26	0	0	0	12	6	11	9	1	2.51	0
70	1271208397	リハビリデイホームいきいき舎松戸二十世紀	19	50	47	364	26	2	36.8%	49	1	35	15	0	0	0	13	11	13	12	1	2.54	0
71	1271208439	ことばとからだのリハビリ教室	30	86	84	557	27	1	74.8%	81	5	60	26	0	0	0	16	36	25	4	5	2.37	1
72	1271208462	デイサービス古ヶ崎シャンティ	19	28	28	334	23	1	76.4%	28	0	13	15	0	0	0	7	11	1	6	3	2.54	0
73	1271208538	ご長寿くらぶ松戸・五香デイサービスセンター	23	24	24	535	31	1	75.0%	24	0	10	14	0	0	0	7	5	8	4	0	2.38	0
74	1271208587	ふれあいデイサービスるんるん	20	26	26	183	22	1	41.6%	22	4	8	18	0	0	0	7	11	6	2	0	2.12	1
75	1271208637	デイサービスひなた	24	24	24	176	27	1	27.2%	24	0	8	16	0	0	0	8	5	3	2	6	2.71	0
76	1271208736	デイサービスセンターエクラシア松戸	40	32	32	814	31	1	65.6%	32	0	17	15	0	0	0	2	6	14	8	2	3.06	0

通所介護・通所型サービス（介護予防・日常生活支援総合事業）利用状況調査結果 令和5年5月31日現在⑤

No.	事業所番号	事業所名称	定員	登録者数	利用者数	当月延べ利用者数	営業日数	実施単位数	利用率	市内外		男女別		要介護度別							平均要介護度	待機者数	
										市内	市外	男性	女性	事業対象者	要支援1	要支援2	要介護1	要介護2	要介護3	要介護4			要介護5
77	1271208868	リハビリサロンたんぽぽ	20	116	115	706	27	3	43.6%	115	1	44	72	21	15	32	19	19	4	3	3	1.20	0
78	1271209098	デイサービスせらび小金原	30	70	67	548	27	1	67.7%	68	2	22	48	1	4	11	17	18	7	8	4	1.91	0
79	1271203091	あずみ苑高塚新田	40	67	67	617	26	1	59.3%	60	7	20	47	0	1	6	25	18	10	6	1	1.83	0
80	1271208884	デイサービスセンターエクシア松戸五香	40	51	44	1,053	31	1	84.9%	51	0	31	20	0	0	1	7	12	18	9	4	2.77	0
81	1271208926	生活協同組合バルシステム千葉デイサービスにじろばる松戸六実	19	31	31	289	26	1	58.5%	22	9	7	24	0	0	0	13	9	6	2	1	2.00	0
82	1271209072	nagomiプラス松戸総台店	25	33	32	225	20	1	45.0%	33	0	17	16	0	0	0	13	10	5	5	0	2.06	0
83	1271209205	半日型・リハビリデイサービスリハBee	23	50	50	50	23	2	4.7%	50	0	21	29	0	0	0	17	14	8	9	2	2.30	0
84	1271209296	juju小金原デイサービスセンター	60	14	14	60	14	2	3.6%	12	2	4	10	0	0	0	3	4	4	3	0	2.50	0
85	1271209338	ゆうのサトレセンター	30	57	53	95	27	2	5.9%	49	8	32	25	0	0	0	15	23	11	8	0	2.21	7
			2,545	6,710	6,473	54,373	2,279	123	63.5%	6,119	591	2,410	4,300	265	537	694	1,870	1,577	978	570	211	1.83	23

※【利用率】 = 【当月延べ利用者数】 / 【当月延べ定員数】

※【当月延べ定員数】・・・当該調査月における【定員】 * 【営業日数】 * 【実施単位数】（No.4、No.10、No.13、No.14、No.15、No.25、No.29、No.33、No.35、No.39、No.40、No.52、No.54、No.66、No.74は曜日や単位によって定員及び日数が異なるため各々算出）

※【市内外】・・・現住所で集計しています。（例として、保険者が他市町村でも、松戸市内のサ高住にお住まいの場合は市内として集計）

※【待機者数】・・・利用希望の曜日や単位等が定員数に達しているため、利用を待っている状態の人数

※利用者数の記載のない事業所は、調査時点で休止中の事業所

地域密着型通所介護サービス（介護予防・日常生活支援総合事業）利用状況等調査結果 令和5年5月31日現在①

No.	事業所番号	事業所名称	定員	登録者数	利用者数	当月延べ利用者数	営業日数	実施単位数	利用率	市内外		男女別		要介護度別							平均要介護度	待機者数	
										市内	市外	男性	女性	事業対象者	要支援1	要支援2	要介護1	要介護2	要介護3	要介護4			要介護5
1	1271200949	デイサービスセンターことぶき園	10	6	6	77	27	1	28.5%	6	0	0	6	0	0	1	3	0	1	1	0	1.73	0
2	1271201434	デイサービス六実	18	34	31	281	27	1	57.8%	33	1	14	20	1	4	3	9	7	6	3	1	1.84	0
3	1271201491	あやめデイサービスセンター	15	16	16	274	31	1	58.9%	14	2	4	12	0	1	0	0	5	3	6	1	3.02	0
4	1271201525	有限会社カウト デイサービスまばし	10	51	51	283	27	2	52.4%	51	0	22	29	2	15	11	6	14	2	1	0	1.10	0
5	1271201913	宅老所・デイサービスひぐらしのいえ	10	22	21	171	27	1	63.3%	22	0	3	19	0	0	0	7	5	3	3	4	2.64	0
6	1271201954	デイサービス・わいわい豊夢小金	10	24	23	171	27	1	63.3%	24	0	7	17	2	0	2	8	9	1	2	0	1.72	0
7	1271201996	一休	15	41	38	306	27	1	75.6%	41	0	12	29	2	3	0	16	12	6	2	0	1.72	1
8	1271202820	ふらわーはうす	10	20	20	195	23	1	84.8%	20	0	8	12	0	1	4	4	6	2	3	0	1.79	0
9	1271202986	楽楽館	12	46	46	318	27	1	98.1%	46	0	3	43	0	4	5	17	13	4	3	0	1.53	1
10	1271202994	松戸地域福祉事業所デイサービスあじさい	15	33	33	260	27	1	64.2%	33	0	21	12	0	3	2	15	6	5	2	0	1.57	0
11	1271203026	デイサービスセンター風花	10	16	16	166	27	1	61.5%	16	0	3	13	0	0	0	4	3	8	0	1	2.44	0
12	1271203109	サニーデイサービス二十世紀が丘美野里町	10						0.0%													0.00	
13	1271203133	デイホームひだまりハウス	13						0.0%													0.00	
14	1271203232	ケアステーション明星・矢切	15	25	19	230	27	1	56.8%	25	0	10	15	1	1	1	5	9	5	3	0	2.11	0
15	1271203265	デイホームひなたぼっこ八ヶ崎	17																				
16	1271204305	ミントデイサービス	12	27	27	257	23	1	93.1%	27	0	8	19	0	1	2	10	5	6	3	0	1.89	0
17	1271204313	宅老所・デイサービスとなりんち	10	15	12	254	31	1	81.9%	13	2	2	13	0	0	0	2	3	4	4	2	3.07	0
18	1271204487	ふらわーはうす西の家	10	27	27	243	27	1	90.0%	27	0	4	23	0	3	1	7	6	6	3	1	2.06	0
19	1271204578	デイサービス未来サポーターズ倶楽部	18	36	36	423	27	2	90.4%	36	0	14	22	0	0	2	13	13	2	5	1	1.97	0

地域密着型通所介護サービス（介護予防・日常生活支援総合事業）利用状況等調査結果 令和5年5月31日現在②

No.	事業所番号	事業所名称	定員	登録者数	利用者数	当月延べ利用者数	営業日数	実施単位数	利用率	市内外		男女別		要介護度別							平均要介護度	待機者数		
										市内	市外	男性	女性	事業対象者	要支援1	要支援2	要介護1	要介護2	要介護3	要介護4			要介護5	
20	1271204628	松峰苑デイサービスセンター	18																					
21	1271204644	デイサービスひのみ	18	43	37	302	27	1	62.1%	41	2	16	27	1	6	5	14	8	5	3	1	1.57	0	
22	1271204792	デイサービスグリーン	15	40	40	264	22	1	80.0%	37	3	1	39	0	2	3	26	8	0	1	0	1.20	0	
23	1271204842	ケアサポートさくら	10	28	28	120	22	2	27.3%	28	0	14	14	5	4	5	9	3	2	0	0	1.06	0	
24	1271204875	デイサービスここね	10	17	16	188	26	1	72.3%	16	1	1	16	0	0	0	5	4	5	2	1	2.41	5	
25	1271204933	デイサービス「だんらんの家」松飛台	10	20	20	271	31	1	87.4%	20	0	6	14	0	0	0	9	1	5	4	1	2.35	0	
26	1271204966	デイサービス夢子	16	44	44	354	26	1	85.1%	28	16	31	13	0	0	0	15	19	7	2	1	1.98	0	
27	1271205088	デイサービス「だんらんの家」二十世紀が丘	10	19	19	196	31	1	63.2%	19	0	10	9	0	0	0	5	5	7	2	0	2.32	0	
28	1271205146	むつきの家	10	11	11	166	27	1	61.5%	11	0	3	8	0	0	0	2	3	1	3	2	3.00	0	
29	1271205153	デイサービス未来サポーターズ倶楽部イースト	13																					
30	1271205187	デイサービス太郎	10	14	14	204	31	1	65.8%	14	0	7	7				0	1	7	2	4	3.64	0	
31	1271205211	デイサービスにぶんのいち	10	15	15	254	27	1	94.1%	15	0	2	13	0	0	0	6	5	2	0	2	2.13	1	
32	1271205278	楽楽館2号館	12	35	35	287	27	1	88.6%	35	0	2	33	0	1	3	14	10	6	1	0	1.64	1	
33	1271205286	リハぶらざしんまつど	10	68	66	353	23	2	76.7%	67	1	24	44	9	12	14	23	8	1	1	0	0.94	1	
34	1271205641	デイサービスひろ	10	72	69	368	24	2	76.7%	69	3	21	51	9	14	16	23	9	1	0	0	0.88	0	
35	1271205930	デイサービスみらくるハケ崎亭	9	10	10	127	23	1	61.4%	10	0	4	6	0	0	0	5	2	1	2	0	2.00	0	
36	1271205948	デイサービスさぼてんの花	10	12	12	221	31	1	71.3%	12	0	3	9				1	3	4	3	1	3.00	0	
37	1271206029	ケアステーション明星・稔台	10	22	22	202	27	1	74.8%	22	0	3	19	0	1	0	7	4	4	4	2	2.43	0	
38	1271206052	デイサービスかわら塚	10	14	14	184	31	1	59.4%	14	0	12	2				1	1	6	3	3	3.43	0	

地域密着型通所介護サービス（介護予防・日常生活支援総合事業）利用状況等調査結果 令和5年5月31日現在③

No.	事業所番号	事業所名称	定員	登録者数	利用者数	当月延べ利用者数	営業日数	実施単位数	利用率	市内外		男女別		要介護度別							平均要介護度	待機者数	
										市内	市外	男性	女性	事業対象者	要支援1	要支援2	要介護1	要介護2	要介護3	要介護4			要介護5
39	1271206102	リハビリステーションいきいき舎牧の原	15	110	99	579	27	2	71.5%	110	0	38	72	13	22	27	26	15	5	2	0	1.00	0
40	1271206128	アシストケアクラブ楽松戸	10	42	40	202	20	2	50.5%	42	0	8	34	4	12	17	3	5	1	0	0	0.71	0
41	1271206136	デイサービスふおるて	10	30	29	221	31	1	71.3%	28	2	6	24	0	0	0	11	13	3	1	2	2.00	0
42	1271206144	サニーデイサービス小金原	10	20	20	233	27	1	86.3%	20	0	3	17				6	9	4	1	0	2.00	0
43	1271206268	リハビリステーションいきいき舎松戸新田	15	98	91	523	27	2	64.6%	98	0	38	60	6	29	24	14	19	4	2	0	1.00	0
44	1271206326	リハビリデイサービス波のり	18	134	134	759	27	2	78.1%	134	0	36	98	6	35	43	37	10	3	0	0	0.74	0
45	1271206334	グリーン・ウイズ	15	54	48	355	27	3	55.0%	52	2	0	54	0	3	1	28	15	6	1	0	1.51	0
46	1271206391	朝風メディックケアデイサービス	9	67	67	413	23	2	99.8%	67	0	22	45	5	13	11	18	18	1	1	0	1.13	2
47	1271206441	ウェルズ・デイリビング上本郷	10						0.0%													0.00	
48	1271206490	デイサービス桜花乃郷矢切の家	13	22	20	383	31	1	95.0%	22	0	9	13	0	0	1	10	2	6	2	1	2.06	0
49	1271206573	健康ふらず小金城趾	10	67	67	430	31	2	69.4%	67	0	16	51	1	16	18	16	10	5	0	1	1.04	0
50	1271206581	活きトレ三矢小台	10	45	44	249	24	2	51.9%	45	0	9	36	3	7	5	16	8	2	4	0	1.39	0
51	1271206706	はるのリハトレセンター	10	69	69	344	24	2	81.9%	69	0	35	34	7	17	12	12	14	6	1	0	1.18	0
52	1271206839	早稲田イーライフ小金原	10	55	53	270	23	2	58.7%	54	1	25	30	5	21	7	12	7	2	1	0	0.93	0
53	1271206870	ルポゼ東松戸デイサービス	15	39	39	336	26	1	86.2%	39	0	7	32	0	3	2	5	8	11	6	4	2.56	3
54	1271206912	デイサービス次郎	10	13	13	228	31	2	36.8%	13	0	4	9				2	3	2	5	1	3.00	0
55	1271207050	親愛の丘デイサービス	18	53	53	316	26	2	72.5%	53	0	22	31				13	22	10	6	2	2.28	0
56	1271207209	デイサービスセンターシエロ小金原	10	9	9	103	22	1	46.8%	9	0	2	7				3	5	1	0	0	1.78	0
57	1271207233	トータルリハセンター北松戸	18	110	110	819	23	2	98.9%	110	0	49	61	10	26	28	18	17	7	2	2	1.11	3

地域密着型通所介護サービス（介護予防・日常生活支援総合事業）利用状況等調査結果 令和5年5月31日現在④

No.	事業所番号	事業所名称	定員	登録者数	利用者数	当月延べ利用者数	営業日数	実施単位数	利用率	市内外		男女別		要介護度別							平均要介護度	待機者数	
										市内	市外	男性	女性	事業対象者	要支援1	要支援2	要介護1	要介護2	要介護3	要介護4			要介護5
58	1271207308	デイサービスわたしん家松戸六高台	10	22	22	264	27	1	97.8%	22	0	7	15				5	13	1	2	1	2.14	0
59	1271207332	リハビリデイホームいきいき舎北小金	18	32	32	239	27	1	49.2%	32	0	20	12				9	10	7	6	0	2.31	0
60	1271207498	リハビリデイサービスnagomi松戸五香店	15	84	80	438	20	2	73.0%	82	2	6	78	12	19	17	18	13	1	2	2	1.09	0
61	1271207506	リハビリデイサービスnagomi松戸上本郷店	15	85	80	359	20	2	59.8%	85	0	16	69	6	25	17	20	9	5	3	0	1.02	0
62	1271207555	デイサービスきつな	10	15	15	205	31	1	66.1%	15	0	0	15				2	3	6	2	2	2.93	0
63	1291200457	ご長寿くらぶ松戸八ヶ崎デイサービスセンター	18	23	22	484	27	1	99.6%	23	0	5	18				2	6	6	9	0	2.96	1
64	1291200523	デイサービスワンケア常盤平	10	12	12	189	31	1	61.0%	12	0	7	5				3	4	3	1	1	2.42	0
65	1291200556	デイサービス大金平	17	25	24	212	23	1	54.2%	25	0	15	10	0	0	0	4	3	4	6	8	3.44	0
66	1291200564	リハビリデイサービスnagomi松戸北小金店	18	82	78	389	20	2	54.0%	79	3	10	72	13	14	13	25	12	4	1	0	1.09	0
67	1291200614	デイサービスセンターひまわりの丘	18	44	35	322	27	1	66.3%	44	0	11	33				12	15	6	9	2	2.41	0
68	1291200622	デイサービスワンケア六実	10	11	11	202	31	1	65.2%	11	0	6	5				1	2	4	4	0	3.00	0
69	1291200671	ポポラーナ	10						0.0%													0.00	
70	1291200697	まつのいデイサービス五香	10	39	36	264	23	2	57.4%	38	1	17	22				17	14	4	2	2	1.92	0
71	1271205740	リハビリデイサービスやまと	10	55	48	286	27	2	53.0%	54	1	25	30	3	15	13	15	3	3	2	1	1.03	0
72	1291200739	療養デイ思いやりキッズ	3	1	1	12	20	1	20.0%	1	0	1	0	0	0	0	0	0	0	0	1	5.00	0
73	1271206482	松戸デイサービスわらっ亭	10	26	24	201	27	1	74.4%	25	1	9	17	0	1	1	7	6	7	2	2	2.26	0
合計			899	2,516	2,419	18,799	1,739	90	71.3%	2,472	44	779	1,737	126	354	337	681	523	268	163	64	1.57	19

※【利用率】=【当月延べ利用者数】/【当月延べ定員数】

※利用者数の記載のない事業所は、調査時点で休止中の事業所

※【当月延べ定員数】・・・当該調査月における【定員】*【営業日数】*【実施単位数】（No.19、No.47、No.54、No.58は曜日や単位によって定員及び日数が異なるため各々算出）

※【市内外】・・・現住所で集計しています。（例として、保険者が他市町村でも、松戸市内のサ高住にお住まいの場合は市内として集計）

※【待機者数】・・・利用希望の曜日や単位等が定員数に達しているため、利用を待っている状態の人数

通所介護・地域密着型通所介護・通所型サービス（介護予防・日常生活支援総合事業）の利用状況の推移

通所介護・通所型サービス（介護予防・日常生活支援総合事業）

	定員	登録者数	当月延べ利用者数	当月延べ定員数	利用率
令和5年5月31日現在	2,545	6,710	54,373	85,586	63.5%
令和2年6月30日現在	2,586	6,393	48,804	72,398	67.4%
平成29年5月31日現在	2,352	5,904	45,282	-	59.5%

※平成29年5月31日の利用率のみ、各施設の利用率の平均

- 通所介護については、登録者数が増加している一方で、利用率が63.5%と令和2年6月を下回る結果となった。
- 地域密着型通所介護については、原則として新規指定を行っていないことから、令和2年6月より定員が減少しており、利用率が71.3%となった。
- 通所介護と地域密着型通所介護を合わせてみると、いずれも当月延べ定員数に余裕があることから、引き続き供給が需要を上回っていると考えられる。

地域密着型通所介護サービス（介護予防・日常生活支援総合事業）

	定員	登録者数	当月延べ利用者数	当月延べ定員数	利用率
令和5年5月31日現在	899	2,516	18,799	26,364	71.3%
令和2年6月30日現在	928	2,642	18,689	28,822	64.8%
平成30年5月31日現在	992	2,827	21,458	31,948	67.2%

認知症対応型通所介護の利用状況

NO	事業所名	定員	登録者数																	他の日常生活圏域登録者の内訳	空き数	待機者
			利用者数	延べ利用者数	1日当たり利用者数	圏域内外		男女別		要介護度別					平均要介護度							
						域内	域外	男性	女性	申請中	支1	支2	要1	要2		要3	要4	要5				
1	松寿園デイサービスセンター メルグラン [六実六高台地区]	12	20	20	205	6.61	10	10	8	12	0	0	0	2	5	5	6	2	3.05	五香松飛台7、常盤平2、馬橋1	5	0
2	デイサービスワカバ胡録台 [明第一地区]	12	19	19	200	6.45	8	11	9	10	1	0	0	3	4	5	5	1	2.83	新松戸2、本庁1、東部1、常盤平5、矢切1、明第二西1	6	0
3	ニチイケアセンター河原塚 [東部地区]	3	0			0.00													0.00		3	0
4	愛の家デイサービス松戸小金原 [小金原地区]	3	0	0	0	0.00	0	0	0	0	0	0	0	0	0	0	0	0	0.00		3	0
合計		30	39	39	405	13.06	18	21	17	22	1	0	0	5	9	10	11	3	2.95		16.94	0

※利用率 43.5% (利用者のうち日常生活圏域内利用者の占める割合 46.2%)

※No.3ニチイケアセンター・・・コロナ感染症対策としてR2.4.13より事業休止中(令和4年3月末に遡りて休止の届出あり)

※No.4愛の家DS松戸小金原・・・コロナの影響により、利用者の受け入れを見合わせ

※(利用率)=(1日当たり利用者数)÷(定員)

通所系サービスの方向性について

◎調整済み第1号被保険者1人当たり給付月額（令和2年度）

	松戸市 (円)	全国 (円)	千葉県 (円)	松戸市対 全国比 (倍)	松戸市対 千葉県比 (倍)
総額	20,791	20,740	19,253	1.00	1.08
通所介護	2,335	2,551	2,096	0.92	1.11
通所リハビリテ ーション	632	951	773	0.66	0.82
地域密着型通所介護	992	810	919	1.22	1.08

(参考) 第1号被保険者1人当たり給付月額
(令和4年度)

	松戸市 (円)	全国 (円)	千葉県 (円)
総額	22,272	23,321	20,405
通所介護	2,521	2,646	2,111
通所リハビリ テーション	648	950	743
認知症対応型 通所介護	38	160	80
地域密着型通 所介護	894	855	891

資料出所：地域包括ケア「見える化」システム（厚生労働省）

※ 「調整済み第1号被保険者1人当たり給付月額」とは、「第1号被保険者の性・年齢構成」と「地域区分別単価」を調整した後の第1号被保険者1人当たり給付月額のこと。なお、「調整済み第1号被保険者1人当たり給付月額」の「見える化」システムにデータにおいては「介護保険事業状況報告」の「年報」データを使用しているため、令和2年度分が最新データ。

- 見える化システムからの分析により、本市の地域密着型通所介護については、国・県の平均より給付費が多い。しかしながら、通所介護・地域密着型通所介護事業所の利用状況調査では、引き続き供給が需要を上回っていることから、**原則として地域密着型通所介護の新規指定は行わない方針を継続する方向で検討する**。また千葉県に対して（広域型）通所介護指定の市町村協議の実施の要請を検討する。
- その上で、事業者が多い本市の特徴を生かし、複数の在宅サービス（訪問や通所系サービスなど）を組み合わせ提供する複合型サービスについて、制度の内容など国の動向を注視する。慢性的な人手不足により、供給不足が危惧される訪問介護事業との、サービス連携や事業者連携等、『訪問』『通所』の2機能の効果的な提供の可能性も検討する。なお、複合型サービスへの関心を調査したところ、通所介護では「非常に関心がある」2施設、「関心がある」29施設、「あまり関心がない」11施設、「関心がない」14施設、「不明・その他」31施設、地域密着型通所介護では「非常に関心がある」5施設、「関心がある」20施設、「あまり関心がない」12施設、「関心がない」10施設、「不明・その他」19施設であった。
- 通所リハビリテーションや認知症対応型通所介護については、国・県の平均より給付費が少なくなっている。認知症対応型通所介護の利用状況については、運営している2施設定員24人に対して、1日あたり利用者数が12.1名となっている。
- お泊りデイサービスの実施状況については、通所介護が5施設・定員28人、地域密着型通所介護が15施設・定員71人。

資料出所：松戸市介護保険課による聞き取り調査

6. ショートステイの分析

短期入所生活介護・短期入所療養介護(ショートステイ)利用状況調査(令和5年3月実績)

資料出所：松戸市介護保険課による聞き取り調査

	施設名	定員	空床利用	利用者	利用率	市内外		男女別		要介護度別					市外利用者内訳	満床日		
						市内	市外	男性	女性	支援1	支援2	介護1	介護2	介護3			介護4	介護5
						1	短期入所生活介護事業所松寿園	20	○	572	92.3%	514	58	140			432	0
2	ショートステイやわら木苑	8	○	1	0.4%	1	0	1	0	0	0	0	1	0	0	0		0
3	陽光苑ショートステイサービス	12	○	332	89.2%	296	36	138	194	0	0	53	58	98	43	80	北海道函館市1人、群馬県桐生市1人	11
4	ショートステイサービスマーシイヒル	20		498	80.3%	476	22	155	343	0	0	0	76	175	200	47	祐市3人	1
5	特別養護老人ホーム南花園	14		37	8.5%	37	0	24	13	0	0	2	17	10	4	4		0
6	老人短期入所事業緑風園	3	○	15	16.1%	15	0	15	0	0	0	0	15	0	0	0		0
7	ショートステイひまわりの丘	20	○	609	98.2%	607	2	130	479	0	0	50	149	248	99	63	市川市1人、北海道函館市1人	4
8	松戸愛光園ショートステイ	21		558	85.7%	392	166	194	364	0	14	22	114	230	98	80	市川市11人	10
9	まんさくの里短期入所施設	10		15	4.8%	15	0	8	7	0	0	1	2	5	6	1		0
10.1	明尽苑ショートステイサービス	10	○	332	107.1%	328	4	88	240	0	4	6	86	93	101	38	祐市1人	23
10.2	明尽苑ショートステイサービス別館	11	○	368	107.9%	360	8	121	247	0	0	25	30	164	94	55	祐市1人	30
11	秋桜ショートステイサービス	10	○	352	113.5%	352	0	101	251	0	0	17	12	122	185	16		1
12	あずみ苑グランデ常盤平	24		738	99.2%	650	88	263	475	0	0	264	271	77	39	87	祐市8人	3
13	ショートステイサービスあすなろ	10	○	295	95.2%	295	0	136	159	0	0	31	103	44	56	61		22
14	やわら木苑ショートステイ五香	20		202	32.6%	202	0	62	140	0	0	32	77	79	14	0		0
15	ショートステイセンターエルケア	15		392	84.3%	392	0	77	315	0	0	20	43	111	141	77		3
16	短期入所生活介護松峰苑	20	○	280	45.2%	195	85	111	169	0	0	15	15	129	104	17	市川市7人	0
17	短期入所生活介護事業所松戸陽だまり館	10	○	347	111.9%	268	79	90	257	0	0	35	36	124	85	67	流山市5人	7
18.1	特別養護老人ホームなでしこ(従来型)	2	○	0	0.0%	0	0	0	0	0	0	0	0	0	0	0		0
18.2	ショートステイサービスなでしこ	20	○	615	99.2%	412	203	222	393	0	31	11	137	102	249	85	市川市15人、埼玉県三郷市1人	26
19	ショートステイソラスト二十世紀が丘	20		572	92.3%	481	91	158	414	0	23	27	120	172	160	70	市川市5人、八千代市1人、横浜市1人	1
20.1	特別養護老人ホーム第二南花園(従来型)		○	0	0.0%	0	0	0	0	0	0	0	0	0	0	0		0
20.2	特別養護老人ホーム第二南花園((介護予防)短期入所生活介護)	10	○	306	98.7%	276	30	96	210	0	0	0	41	66	157	42	市川市1人	9
21	ショートステイリバーサイド・ヴィラ	4		50	40.3%	50	0	0	50	0	0	0	0	31	0	19		0
22	セントケア松戸馬橋	20		688	111.0%	673	15	184	504	5	4	99	124	246	155	55	福島県喜多方市1人、墨田区1人	9
23	エスケアステーション松戸ショートステイ	20		520	83.9%	520	0	192	328	0	0	165	189	96	56	14		11
24	松戸ケアセンターそよ風	30		889	95.6%	862	27	372	517	32	83	108	241	190	220	15	船橋市1人、柏市26人	11
25	親愛の丘ショートステイ	10		301	97.1%	245	56	16	285	0	0	37	64	150	31	19	市川市3人、新潟県新潟市1人	7
26	ショートステイケアサポートまつど	20	○	455	73.4%	250	205	85	370	6	0	54	112	167	79	37	市川市30人、船橋市1人、鎌ヶ谷市1人	0
27	東松戸ヒルズショートステイサービス	10	○	284	91.6%	284	0	56	228	0	0	68	94	79	37	6		8
28.1	ユニット型特別養護老人ホームプレミア東松戸	10	○	292	94.2%	261	31	76	216	0	0	43	56	132	47	14	市川市2人	15
28.2	特別養護老人ホームプレミア東松戸(従来型)		○	0	0.0%	0	0	0	0	0	0	0	0	0	0	0		0

短期入所生活介護・短期入所療養介護(ショートステイ)利用状況調査(令和5年3月実績)

資料出所：松戸市介護保険課による聞き取り調査

	施設名	定員	空床利用	利用者	利用率	市内外		男女別		要介護度別					市外利用者内訳	満床日		
						市内	市外	男性	女性	支援1	支援2	介護1	介護2	介護3			介護4	介護5
						29.1	セイワ松戸ショートステイサービスセンター(従来型)		○	0	0.0%	0	0	0			0	0
29.2	セイワ松戸ショートステイサービスセンター(ユニット型)	10		283	91.3%	125	158	89	194	0	0	11	46	176	21	29	市川市4人、足立区1人、横浜市2人	14
30.1	ショートステイアウル大金平(従来型)		○	17	0.0%	10	7	10	7	0	0	0	7	10	0	0	柏市1人	0
30.2	特別養護老人ホームアウル大金平(ユニット型)	10	○	350	112.9%	319	31	176	174	4	0	20	25	137	129	35	埼玉県上尾市1人	31
31	あずみ苑高塚新田	24		609	81.9%	477	132	240	369	0	6	135	147	191	126	4	市川市12人、鎌ヶ谷市2人	0
	小計(生活)	478	22	12174	82.2%	10640	1534	3826	8344	47	165	1401	2644	3797	2873	1243		269

短期入所生活介護・短期入所療養介護(ショートステイ)利用状況調査(令和5年3月実績)

	施設名	定員	空床利用	利用者	利用率	市内外		男女別		要介護度別					市外利用者内訳	満床日		
						市内	市外	男性	女性	支援1	支援2	介護1	介護2	介護3			介護4	介護5
						1	介護老人保健施設梨香苑		○	0	#DIV/0!	0	0	0			0	0
2	介護老人保健施設借楽園		○	10	#DIV/0!	10	0	0	10	0	0	0	10	0	0		0	
3	介護老人保健施設千の星・松戸		○	103	#DIV/0!	71	32	11	92	3	0	0	0	31	49	20	習志野市1、柏市1人、鎌ヶ谷市1人、鹿児島県薩摩川内市1人	0
4	東京おりふ苑		○	68	#DIV/0!	57	11	38	30	0	0	6	16	34	6	6	柏市2人	0
5	介護老人保健施設エスポワール松戸		○	52	#DIV/0!	52	0	39	13	0	0	1	17	23	11	0		0
6	介護老人保健施設島村洗心苑	5	○	5	3.2%	1	0	0	1	0	0	0	0	0	1	0		0
7	介護老人保健施設葵の園・松戸		○	1	#DIV/0!	1	0	0	1	0	0	0	0	0	0	1		0
8	介護老人保健施設葵の園・松戸東		○	3	#DIV/0!	3	0	1	2	0	0	1	0	0	1	1		0
9	介護老人保健施設まつど徳洲苑		○	25	#DIV/0!	25	0	6	19	0	0	4	0	9	12	0		0
10	医療法人徳洲会介護老人保健施設シルバーケア松戸	2		40	64.5%	40	0	36	4	0	0	0	0	10	0	30		8
11	医療法人徳洲会介護老人保健施設シルバーケア常盤平		○	8	#DIV/0!	8	0	2	6	0	0	0	2	0	2	4		0
12	介護医療院あきやまの郷		○	4	#DIV/0!	3	1	1	3	0	0	0	0	1	2	1	市川市1人	0
	小計(療養)	7	0	319	147.0%	271	44	134	181	3	0	12	45	108	84	63		8

- 短期入所生活介護については、定員に対しての利用率が82.2%となっており、空床利用を含めるとさらに受け入れできる状況となっている。(空床利用型も多いため、利用率は目安)
- 短期入所療養介護については、主に空床利用となっており、定員7人に対して、319人/31日(約10人/日)の利用となっている。施設によって違いがあるが、介護老人保健施設の利用状況において空床が132あることから、市内全体としての需要は満たされているものと推定される。
- ショートステイは、家族の身体的・精神的負担の軽減を図るものでもある。

短期入所生活介護・短期入所療養介護の分析

◎調整済み第1号被保険者1人当たり給付月額（令和2年度）

	松戸市 (円)	全国 (円)	千葉県 (円)	松戸市対 全国比 (倍)	松戸市対 千葉県比 (倍)
総額	20,791	20,740	19,253	1.00	1.08
短期入所生活介護	825	863	938	0.96	0.88
短期入所療養介護	-	-	-	-	-

(参考) 第1号被保険者1人当たり給付月額 (令和4年度)

	松戸市 (円)	全国 (円)	千葉県 (円)
総額	22,272	23,321	20,405
短期入所生活 介護	798	871	895
短期入所療養 介護	-	-	-

資料出所：地域包括ケア「見える化」システム（厚生労働省）

※ 「調整済み第1号被保険者1人当たり給付月額」とは、「第1号被保険者の性・年齢構成」と「地域区分別単価」を調整した後の第1号被保険者1人当たり給付月額のこと。なお、「調整済み第1号被保険者1人当たり給付月額」の「見える化」システムにデータにおいては「介護保険事業状況報告」の「年報」データを使用しているため、平成29年度分が最新データ。

- 利用状況調査からは短期入所生活介護および短期入所療養介護の需要は満たされているものと推測される。
- 見える化システムより、調整済み第1号被保険者1人当たり給付月額（令和2年度）の短期入所生活介護については、全国比0.96、千葉県比0.88となっている。
- 令和5年3月末時点で、小規模多機能型居宅介護4事業所、看護小規模多機能型居宅介護6事業所、グループホーム（認知症対応型共同生活介護）3事業所、特定施設入居者生活介護12事業所については短期利用型の届出がある。

7. 共生型サービスの分析

共生型サービスの概要

- 介護保険法の訪問介護・通所介護・（介護予防）短期入所生活介護については、障害者総合支援法若しくは児童福祉法の指定を受けている事業所からの申請があった場合、「共生型サービス」として指定が可能。

共生型サービスを活用することのメリット

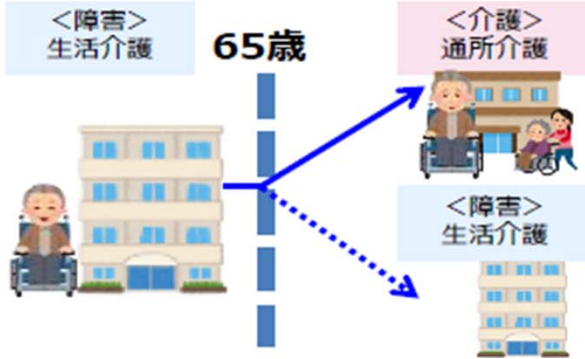
利用者

- ① 障害者が65歳以上になっても、従来から障害福祉で利用してきたサービスの継続利用が可能となる。
- ② 高齢者だけでなく、障害児・者など多様な利用者が共に暮らし支え合うことで、お互いの暮らしが豊かになる。

①

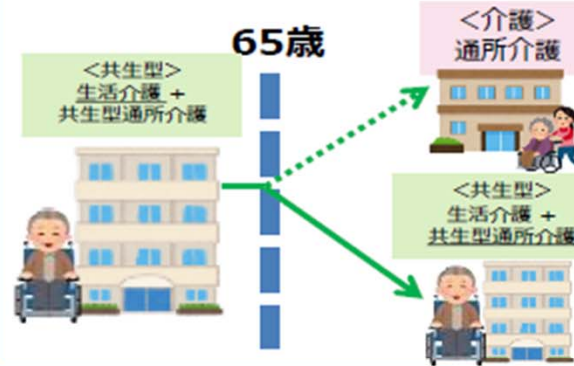
共生型サービス開始前

65歳を境に、なじみのある事業所から介護サービス事業所へ移行する可能性。



共生型サービス開始後

なじみのある事業所が共生型サービスになることで、65歳以降も引き続き通所可。



②

【地域の実践例】
「富山型デイサービス」



事業所

障害福祉事業所、介護保険事業所それぞれの基準を満たす必要なし。

※ 障害福祉事業所の指定を受けた事業所であれば、基本的に共生型サービスの指定を受けることができるよう、特例基準を設定。

地域

地域の実情にあわせて、限られた福祉人材を有効に活用することが可能。

介護保険と障害福祉の両制度の基準や高齢者と障害児・者の支援内容の違いを踏まえ、サービスの質の確保に十分留意しつつ、共生型サービスの指定を推進

共生型サービスの対象となるサービス

- 共生型サービス創設の目的に照らし、以下のサービスを対象としている。
- ① 高齢障害者の介護保険サービスの円滑な利用を促進する観点から、介護保険優先原則が適用される介護保険と障害福祉両方の制度に相互に共通するサービス
 - ② 現行の基準該当障害福祉サービスとして位置付けられているサービス

	介護保険サービス		障害福祉サービス等
ホームヘルプサービス	○ 訪問介護	↔	○ 居宅介護 ○ 重度訪問介護
デイサービス	○ 通所介護 ○ 地域密着型通所介護	↔	○ 生活介護（主として重症心身障害者を通わせる事業所を除く） ○ 自立訓練（機能訓練・生活訓練） ○ 児童発達支援（主として重症心身障害児を通わせる事業所を除く） ○ 放課後等デイサービス（同上）
ショートステイ	○ 短期入所生活介護 ○ 介護予防短期入所生活介護	↔	○ 短期入所
「通い・訪問・泊まり」といったサービスの組合せを一体的に提供するサービス※	○ 小規模多機能型居宅介護 ○ 介護予防小規模多機能型居宅介護 ○ 看護小規模多機能型居宅介護	→	○ 生活介護（主として重症心身障害者を通わせる事業所を除く） ○ 自立訓練（機能訓練・生活訓練） ○ 児童発達支援（主として重症心身障害児を通わせる事業所を除く） ○ 放課後等デイサービス（同上）
	□ 通い □ 泊まり	→	○ 短期入所

※ 障害福祉サービスには介護保険の（看護）小規模多機能型居宅介護と同様のサービスはないが、障害福祉制度における基準該当の仕組みにより、障害児・者が（看護）小規模多機能型居宅介護に通ってサービスを受けた場合等に、障害福祉の給付対象となっている。

共生型サービスの指定の状況について

共生型サービスの指定事業所数

	介護保険サービス（指定）	障害福祉サービス（共生型）	事業所数
ホームヘルプ	訪問介護	居宅介護or重度訪問介護or両方	2
デイ	通所介護・地域密着型通所介護	生活介護or自立訓練 他	3
ショート	短期入所生活（療養）介護	短期入所	1

※介護保険サービスは共生型で、障害福祉サービスは指定事業所である事業所はない

共生型サービスに該当するサービスで、両法の指定を受けている事業所数

	介護保険サービス（指定）	障害福祉サービス（指定）	事業所数
ホームヘルプ	訪問介護	居宅介護or重度訪問介護or両方	82
デイ	通所介護・地域密着型通所介護	生活介護or自立訓練 他	3
ショート	短期入所生活（療養）介護	短期入所	2

※デイには、障害は基準該当の2事業所を含む

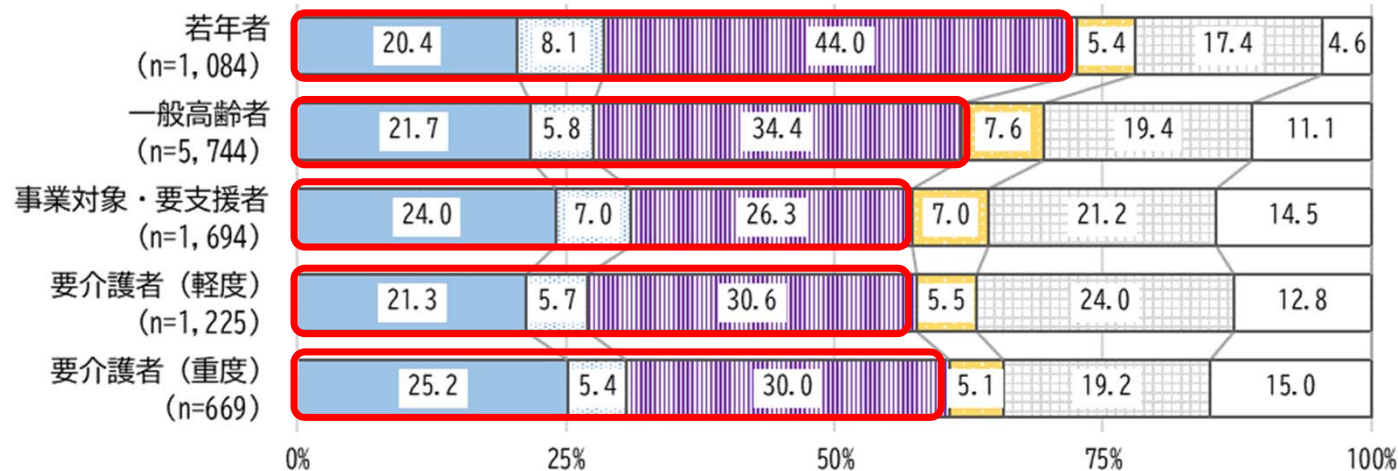
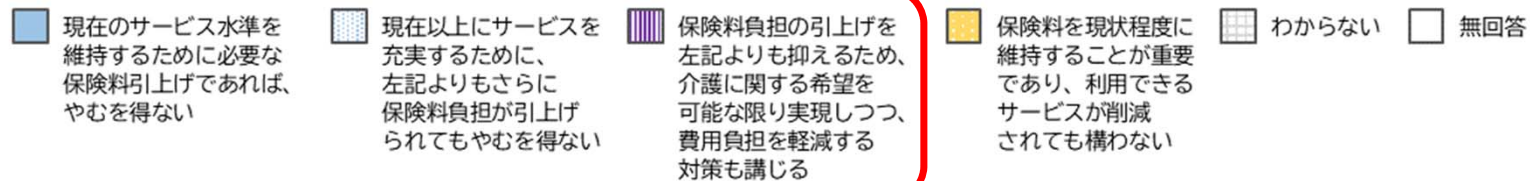
資料出所：7/7時点で公開されている、千葉県オープンデータ（介護サービス）、松戸市ホームページ（地域密着型事業所一覧、障害サービス事業所一覧）等をもとに手作業で名寄せ突合したものの。介護保険事業所を基準に数えたもの（現存ベースだが、実際のサービス状況は不明）

- 共生型サービスには、国が示すようなメリットがある一方、介護・障害利用者の優先度の問題や、事業者の報酬が減算になるといった課題がある。
- 介護事業所従事者調査（経営者・管理者）の結果、「共生型サービスについて関心がありますか」については、「非常に関心がある」9.0%、「ある程度関心がある」38.8%、「あまり関心がない」38.4%、「全く関心がない」9.0%、無回答4.9%であった。
- 「あまり関心がない」「全く関心がない」と回答した理由については、「人員が足りない」44.9%、「ノウハウがない」44.1%、「ニーズがない」25.2%等であった。

8. 施設整備の方向性のまとめ

保険料負担についての市民の意識

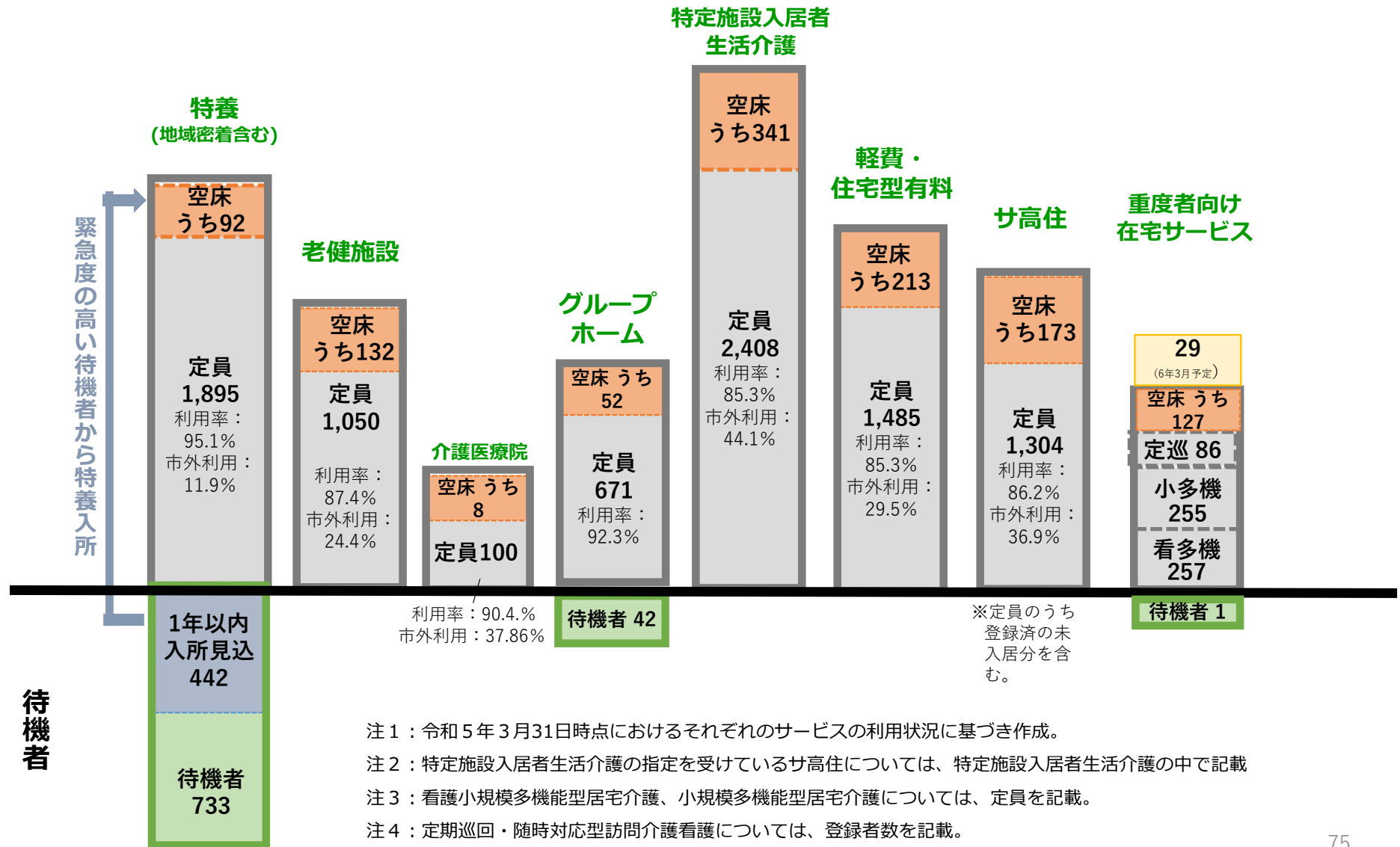
今後、現役世代が減少する一方で、サービス利用対象者が増加することにより、現在のサービス水準を維持していくためには、保険料負担が大きく増加します。介護サービスと、サービスを支える保険料負担について、あなたはどのように考えますか。



- 介護サービスと保険料負担に関する考えとして、「介護に関する希望を可能な限り実現しつつ、費用負担を軽減する対策も講じ、保険料の引き上げを抑える」ことを希望する方の割合が、各対象とも一番多くなっています。
- また、介護サービスの水準を維持する、あるいは現在以上にサービスを充実するため、保険料の引き上げはやむをえないとする方の割合も、おおむね 2 割以上となっています。

サービスの充実を図りながら、可能な限り保険料負担の上昇を抑制していくことが、市民の意識に沿った方向性といえます。

重度者向けサービスの給付分析のまとめ（イメージ図）



特別養護老人ホーム整備の大まかな方向性

- 申込者数累計は減少傾向であり、半数はすでに居宅以外の場所に入所・入居している状況に変化はない。
- 「真の待機者数」は、前回の策定時は全体の2割から3割程度と推計したが、現在の要介護4・5の申込者数、居宅での待機者数を見ると減少傾向と推定される。
- 現行計画の80床は未整備となるが、直近の待機者数が減少傾向となっていることから、次期計画に繰り越して整備する必要性は低いと推定される。
- 申請から1年以内の申込者が4割、2年以内が6割となり、3年以内の申請者が4分の3となっている。申込者の増加数と新規入所者数の均衡が徐々に崩れつつあり、待機者数が減少傾向にあると推定される。
- 住宅型有料老人ホームやサービス付き高齢者向け住宅の整備数の増と、居住系サービスの空床状況及び市外利用者数等を勘案すると、多様な住まいとサービス提供の観点からは、特養に集中して整備の必要性は低いと思われる。
- 均衡が急激に崩れると、空床の増へと一気に潮目が変わり、健全な施設運営に影響を与える可能性があることも考慮する。



- 次期計画期間においては、整備を行わない方向で検討する。
- 今後、中期的に、特養へ入所が必要な利用者像の議論や、より精緻な推計について、また「待機者」の具体的定義、特養申込みの更新制など、他市の事例を参考に、事業者団体と共に方向性を検討していく。
- また、国で検討されている特例入所の趣旨の明確化などについても注視していく。

その他施設・地域密着サービス整備の大まかな方向性

- **介護老人保健施設**
ベッド数の減があったものの、需給バランスが保たれている。【現状維持】
- **介護医療院**
老健からの転換予定はない。【現状維持】
ただし、千葉県による医療療養病床からの転換調査の結果を考慮する。
- **特定施設入居者生活介護**
現在の給付状況、市外利用者が多い傾向は変わっていない。【現状維持】
- **グループホーム（認知症対応型共同生活介護）**
需給がおおむね均衡しており、令和5年度中の増床も見込まれている。【現状維持】
- **小規模多機能・看護小規模多機能型居宅介護**
利用者の多様なニーズに対応し、「在宅介護限界点の引き上げ」に資するサービスであるため、引き続き整備を検討する。【整備】
- **定期巡回・随時対応型訪問介護看護**
課題を踏まえながら、積極的かつ効果的な整備手法について検討する。【整備】

その他施設・地域密着サービス等の現状

- **新たな複合型サービス**
制度の内容などが明らかになっていないため、引き続き国の動向を注視する。
- **通所系サービス**
通所介護・地域密着型通所介護事業所の利用状況調査では、引き続き供給が需要を上回っていることから、原則として地域密着型通所介護の新規指定は行わない方針を継続する方向で検討する。また千葉県に対して（広域型）通所介護指定の市町村協議の実施の要請を検討する。
- **ショートステイ（短期入所生活介護、短期入所療養介護）**
空床利用を含め、需要は満たされている。
- **共生型サービス**
指定の状況やサービスの実績などの現状把握や、人材確保等の課題の把握に努める。
- **住宅型有料老人ホーム、サービス付き高齢者向け住宅**
定員の増加が続いているため、引き続き定員の推移を注視するとともに、過剰なサービスの提供や未届施設の実態把握に努める。
- **地域密着型サービスの広域利用等**
地域密着型サービスについて、指定の事前同意等による広域利用等に係る検討する。

以上の分析を踏まえて、高齢者保健福祉推進会議において検討を進める

9. 居宅介護支援事業所の分析について

松戸市の居宅介護支援等の状況について 1

1 事業者台帳からみた松戸市内の状況 (事業者台帳 令和5年3月31日現在。遡及等により変動あり)

- 居宅介護支援事業所数 125事業所（休止中15事業所除く）

その居宅介護支援事業所に在籍するケアマネジャー数 407人
(常勤換算ではない。市内事業所間の兼務はない)

⇒稼働している事業所数は、ここ数年で減少傾向、
ケアマネジャー数は、数年ほぼ横ばい

- 介護予防支援事業所数 16事業所

その介護予防支援事業所に在籍するケアマネジャー数 16人
(ただし、介護予防支援はケアマネジャーが必須ではないため、0の事業所もあり)

松戸市の居宅介護支援等の状況について 2

2 給付実績からみた状況 (令和5年3月サービス分。令和5年4, 5月審査分による)

	合計	市内	市外
<u>居宅介護支援</u>	<u>10,490件</u>	<u>9,024件</u>	<u>1,466件</u>
介護予防支援	1,905件	1,877件	28件
介護予防ケアマネジメント	1,925件	1,906件	19件
<u>合計</u>	<u>14,320件</u>	<u>12,807件</u>	<u>1,513件</u>

※介護予防支援、介護予防ケアマネジメントは、居宅介護支援事業所に委託していても
請求上は、各地域包括支援センターになるため、包括と居宅を合算した数字
(市外は住所地特例者分)

松戸市の居宅介護支援等の状況について 3

3 国保連ケアプラン分析システムによる状況

(令和5年4月審査分。令和5年3月サービス分以外も含まれる)

市内**居宅**介護支援事業所が**他市**被保険者を担当している件数 720件

市内**介護予防**支援事業所が**他市**被保険者を担当している件数 7件

⇒現状、要介護者の居宅介護支援部分のみを見たときに、市外分について、「行って来い」の状態ではないため（前ページ市外分参照）、一定程度は、市外居宅介護支援事業所に支えられているということになる

(ただし、市内にある、サ高住や住宅型有料老人ホームなど、もともと施設関連の市外居宅介護支援事業所が対応しているケースもあり、実情は不明)

松戸市の居宅介護支援等の状況について 4

4 初回加算算定状況等

初回加算（居宅介護支援事業所が新規に担当した件数の目安）

○令和元年度 初回加算算定件数 4,166件（当時の給付実績より）

○令和4年度 初回加算算定件数 4,825件（令和5年7月月初の段階の給付実績より）

⇒令和3年度介護報酬改定の「事務の効率化による逡減制の緩和」による影響が
一定程度考えられる

※参考 令和5年6月末段階の松戸市内の居宅介護支援事業所のうち逡減制緩和届出事業所 32事業所

松戸市の居宅介護支援等の状況について 5

居宅介護支援 特定事業所加算の算定率比較

特定事業所加算は、居宅介護支援事業所のケアマネジメントの質の向上に資することを目的に創設された加算

	全国調査※1	松戸市※2		備考
	算定割合	算定割合	事業所数	加算単位
加算Ⅰ	1.3%	0.0%	0	505単位
加算Ⅱ	25.6%	18.7%	23	407単位
加算Ⅲ	14.1%	10.6%	13	309単位
加算A	1.3%	1.6%	2	100単位
算定していない	56.0%	69.1%	85	
無回答	1.6%	0	0	
計	100%	100%	123	

※1全国調査

令和5年3月 居宅介護支援および介護予防支援における令和3年度介護報酬改定の影響に関する調査研究事業
 (令和4年度厚生労働省老人保健事業推進費等補助金 株式会社三菱総合研究所)
 調査報告書によると、算定していない(届け出ていない)事業所の理由の主のものとして…
 24時間の連絡体制かつ必要に応じて利用者らの相談に応じる体制を確保できない(31.2%)
 主任介護支援専門員の人数要件を満たせない(27.8%)
 介護支援専門員の人数要件を満たせない(22.4%)

※2松戸市

令和5年7月1日現在現存している事業所(休止除く)の令和5年6月現在の届出状況

調査時点は異なるが、単純に比較した場合、
 全国では40%以上の事業所が算定をしているが、松戸市では30%程度しか算定できていない

⇒全国調査の結果から推測すると、松戸市の事業所も、人材に苦慮している可能性がある

松戸市の居宅介護支援等の状況について 6

介護事業所従事者調査（介護支援専門員）結果（2023実施。現在集計中）より抜粋

Q ケアマネジメント業務を行う上での課題はどのようなことを考えているか

⇒制度にまたがる支援48.9%、介護支援専門員業務以外の事務量多い43.2%

Q 予防ケアプランの委託を受けるにあたり課題と感じていること

⇒介護ケアプランと比べ報酬が安価84.6%

調査結果がまとまりしだい、より分析をすすめる

松戸市の居宅介護支援等の状況について 7

参考シミュレーション

○要介護等認定者数 **24,894人**（事業対象者560人含。他は事業状況報告。令和5年3月31日現在）

○サービス利用者数 **19,840人**（令和5年3月サービス分。7/15現在の給付実績情報ベース）

○サービス利用者数（19,840人）の内訳

要介護度別

事業対象者423人、要支援者3,683人、要介護者15,734人

サービス別

施設 2,942人、在宅・居住系1,881人、在宅居住系以外15,017人

在宅居住系以外15,017人のうち

小多機・看多機373人、小多機・看多機以外14,644人

○市内居宅介護支援事業所の表面的な理論上（基準上）の最大キャパシティ

ケアマネジャー1人35件×407人＝14,245件

ケアマネジャー1人45件×407人＝18,315件（ICT等利用による逡減制緩和）

※ケアマネジャーは全員が常勤ということではないこと、介護予防支援は0.5人換算があったり、介護予防ケアマネジメントは数えないということがあるため数字は精査が必要

基準から計算した粗い推計では、居宅介護支援事業所のケアマネジャーは、現時点では足りている

松戸市の居宅介護支援等の状況について 8

居宅介護支援事業所等の情報提供について

○令和4年度まで

居宅介護支援の受入可能数等について、委託業者による月2回の調査を実施
返信がない事業所については、それまでの数字を使用

○令和5年度から

居宅介護支援の受入可能数等について、委託業者による月1回の調査を実施
情報更新が行われていない事業所について、松戸市から確認
返信があった情報を再度更新

○令和6年度以降にむけて

居宅介護支援事業所に限らず、国の制度として、介護サービス情報公表システムの利用の促進がされるため、利用料等を含め、タイムリーな情報公表を検討