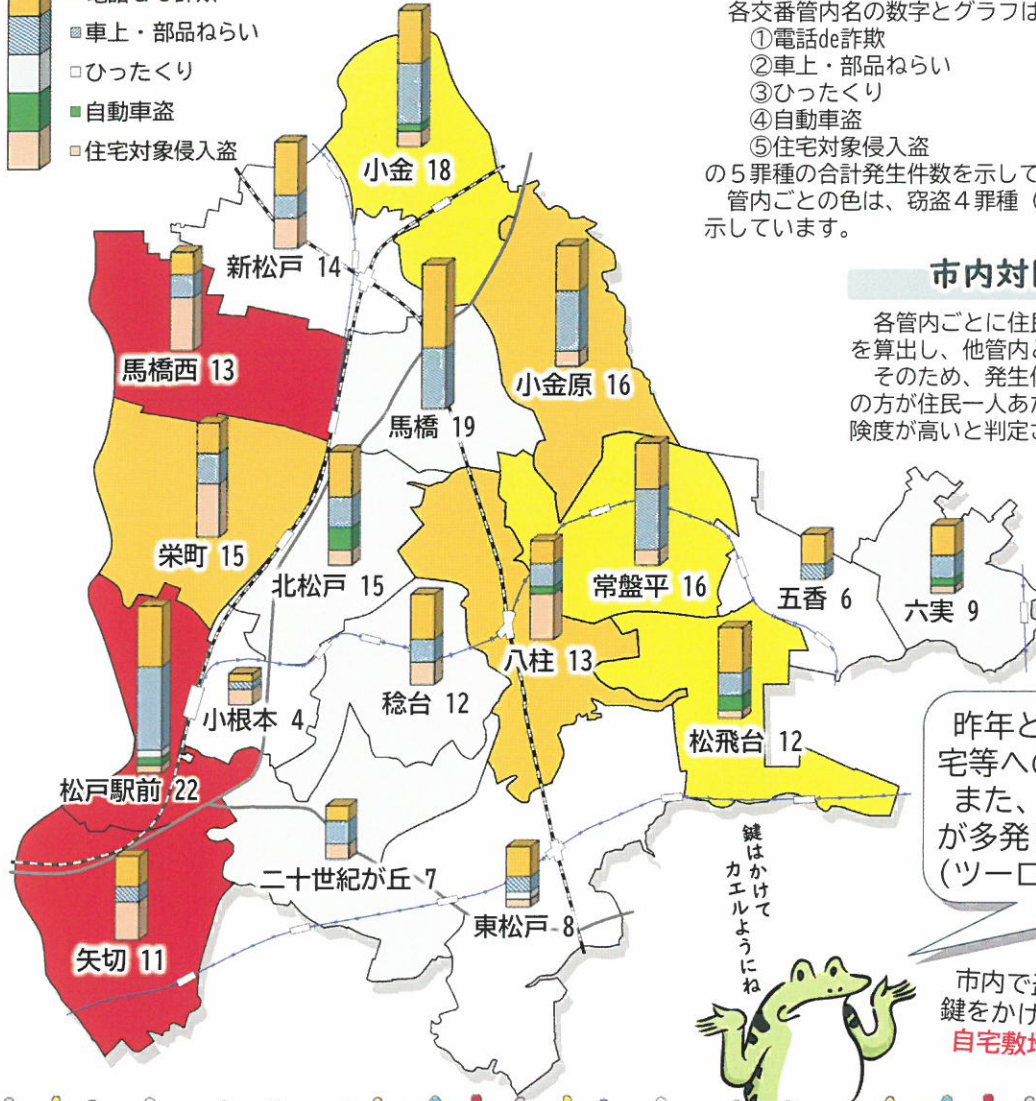
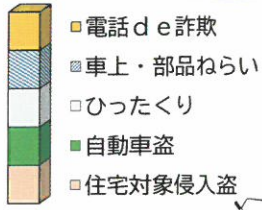




松戸市犯罪発生マップ

2023.1月～2023.6月版



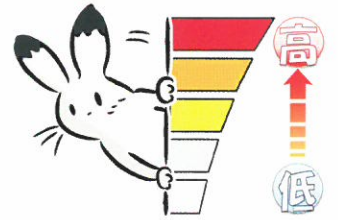
マップの見方

各交番管内名の数字とグラフは、
 ①電話de詐欺
 ②車上・部品ねらい
 ③ひったくり
 ④自動車盗
 ⑤住宅対象侵入盗
 の5罪種の合計発生件数を示しています。
 管内ごとの色は、窃盗4罪種（上記②～⑤）についての市内対比危険度を
 示しています。



市内対比危険度

各管内ごとに住民一人あたりの窃盗4罪種発生件数を算出し、他管内との比較により判定しています。
 そのため、発生件数が同じでも、人口の少ない管内の方が住民一人あたりの件数が多くなるため、より危険度が高いと判定されます。



昨年と比較すると「空き巣」などの住宅等への侵入窃盗が増えています。
 また、ほぼ全ての地域で「自転車盗」が多発しています。まずは確実な施錠（ツーロック）を心掛けましょう。



市内で盗難被害にあった自転車の60%以上が鍵をかけていない状態で盗まれています。
自宅敷地内でも多くの被害が発生しています。

松戸市の犯罪傾向

- 2023年上半期の犯罪発生件数は1,344件（前年比+188件）
- 4罪種（ひったくり、住宅対象侵入盗、自動車盗、車上・部品ねらい）合計は138件（前年比+20件）と増加、昨年上半期と比較するとほぼ全ての犯罪種別が増加傾向
- 電話de詐欺の発生件数は96件（前年比+8件）で県内ワースト3位
被害金額は約3億円（前年比+約1億8千万円）で県内ワースト1位
- 千葉県内の犯罪発生件数も昨年と比較して大幅に増加、特に電話de詐欺被害の増加が著しい

「電話de詐欺」は「電話de対策」！

- 被害に遭わない一番の対策は、「犯人と直接話をしない」こと
- 常に留守番電話に設定・警告通話録音機器を設置
 ※市では自宅の固定電話機に接続する「電話de詐欺撃退機器（自動通話録音機）」の設置を促進する事業を展開しています。詳しくは市ホームページをご覧ください。



電話de詐欺撃退機器
ホームページ



※松戸警察署・松戸東警察署より提供された犯罪発生件数に基づき作成しています。
 数値は暫定値であるため、今後変更となる可能性があります。

松戸市 市民安全課 047-366-7285



犯罪発生マップ
ホームページ