

令和5年度 松戸市国民健康保険特別会計予算(案)

(単位:千円)

歳入科目	令和5年度当初	令和4年度当初	増減	前年度比	構成比
1. 国民健康保険料	9,333,729	9,348,674	△ 14,945	99.84%	20.89%
一般・医療・現年分	6,443,595	6,455,808	△ 12,213	99.81%	14.42%
一般・後期・現年分	1,843,526	1,850,450	△ 6,924	99.63%	4.13%
一般・介護・現年分	676,596	652,403	24,193	103.71%	1.51%
一般・医療・滞納繰越分	271,725	283,912	△ 12,187	95.71%	0.61%
一般・後期・滞納繰越分	66,900	71,729	△ 4,829	93.27%	0.15%
一般・介護・滞納繰越分	31,188	34,186	△ 2,998	91.23%	0.07%
退職・医療・現年分	6	6	0	100.00%	0.00%
退職・後期・現年分	2	3	△ 1	66.67%	0.00%
退職・介護・現年分	4	4	0	100.00%	0.00%
退職・医療・滞納繰越分	122	114	8	107.02%	0.00%
退職・後期・滞納繰越分	33	31	2	106.45%	0.00%
退職・介護・滞納繰越分	32	28	4	114.29%	0.00%
2. 一部負担金	4	4	0	100.00%	0.00%
3. 使用料及び手数料	1	1	0	100.00%	0.00%
4. 国庫支出金	1	1	0	100.00%	0.00%
災害臨時特例補助金	1	1	0	100.00%	0.00%
5. 県支出金	30,473,525	29,574,017	899,508	103.04%	68.19%
保険給付費等交付金(普通交付金)	29,839,565	28,931,107	908,458	103.14%	66.77%
保険給付費等交付金(特別交付金)	633,960	642,910	△ 8,950	98.61%	1.42%
(うち保険者努力支援分)	219,958	222,242	△ 2,284	98.97%	0.49%
(うち特別調整交付金分)	87,196	87,196	0	100.00%	0.20%
(うち都道府県繰入金)	218,640	223,492	△ 4,852	97.83%	0.49%
(うち特定健康診査等負担金)	108,166	109,980	△ 1,814	98.35%	0.24%
6. 財産収入	2	2	0	100.00%	0.00%
7. 繰入金	4,559,654	4,160,843	398,811	109.58%	10.20%
保険基盤安定繰入金(保険料軽減分)	1,155,250	1,116,898	38,352	103.43%	2.59%
保険基盤安定繰入金(保険者支援分)	811,740	787,485	24,255	103.08%	1.82%
未就学児均等割保険料繰入金	21,068	23,052	△ 1,984	91.39%	0.05%
職員給与費等繰入金	693,261	684,802	8,459	101.24%	1.55%
出産育児一時金繰入金	121,800	106,400	15,400	114.47%	0.27%
保健事業費繰入金	285,408	285,937	△ 529	99.81%	0.64%
その他一般会計繰入金	0	401,211	△ 401,211	0.00%	0.00%
財政調整基金繰入金	1,471,127	755,058	716,069	194.84%	3.29%
8. 繰越金	300,000	300,000	0	100.00%	0.67%
その他繰越金	300,000	300,000	0	100.00%	0.67%
9. 諸収入	23,234	23,234	0	100.00%	0.05%
その他諸収入	23,133	23,133	0	100.00%	0.05%
指定公費負担医療分	100	100	0	100.00%	0.00%
滞納処分費	1	1	0	100.00%	0.00%
歳入合計	44,690,150	43,406,776	1,283,374	102.96%	100.00%
歳入合計-歳出合計=	0	0	0		

歳出科目	令和5年度当初	令和4年度当初	増減	前年度比	構成比
1. 総務費	698,631	702,140	△ 3,509	99.50%	1.56%
一般管理費	589,903	579,842	10,061	101.74%	1.32%
連合会負担金	7,941	8,085	△ 144	98.22%	0.02%
賦課徴収費	99,498	112,961	△ 13,463	88.08%	0.22%
滞納処分費	762	734	28	103.81%	0.00%
運営協議会費	527	518	9	101.74%	0.00%
2. 保険給付費	30,059,641	29,125,287	934,354	103.21%	67.26%
一般・療養給付費	25,689,455	24,775,501	913,954	103.69%	57.48%
退職・療養給付費	1,000	1,000	0	100.00%	0.00%
一般・療養費	320,000	337,633	△ 17,633	94.78%	0.72%
一般・療養費・指定公費分	0	100	△ 100	0.00%	0.00%
退職・療養費	100	100	0	100.00%	0.00%
審査支払手数料	61,610	61,610	0	100.00%	0.14%
一般・高額療養費	3,760,000	3,748,863	11,137	100.30%	8.41%
退職・高額療養費	100	100	0	100.00%	0.00%
一般・高額介護合算療養費	7,000	6,000	1,000	116.67%	0.02%
退職・高額介護合算療養費	100	100	0	100.00%	0.00%
一般・移送費	180	180	0	100.00%	0.00%
退職・移送費	20	20	0	100.00%	0.00%
出産育児一時金	180,000	159,600	20,400	112.78%	0.40%
出産育児一時金支払手数料	76	80	△ 4	95.00%	0.00%
葬祭費	32,000	32,000	0	100.00%	0.07%
傷病手当金	8,000	2,400	5,600	333.33%	0.02%
3. 国民健康保険事業費納付金	13,431,876	13,080,104	351,772	102.69%	30.06%
一般・医療給付費分	8,771,857	8,597,158	174,699	102.03%	19.63%
退職・医療給付費分	373	267	106	139.70%	0.00%
一般・後期高齢者支援金等分	3,416,173	3,135,349	280,824	108.96%	7.64%
退職・後期高齢者支援金等分	5	5	0	100.00%	0.00%
介護納付金分	1,243,468	1,347,325	△ 103,857	92.29%	2.78%
4. 共同事業拠出金	24	24	0	100.00%	0.00%
共同事業拠出金	24	24	0	100.00%	0.00%
5. 保健事業費	402,674	395,917	6,757	101.71%	0.90%
特定健康診査等業務	332,031	332,778	△ 747	99.78%	0.74%
人間ドック助成業務	42,300	42,300	0	100.00%	0.09%
特定健康診査啓発業務	21,398	11,944	9,454	179.15%	0.05%
保健衛生普及事業	6,945	8,895	△ 1,950	78.08%	0.02%
6. 基金積立金	1	1	0	100.00%	0.00%
7. 諸支出金	67,303	73,303	△ 6,000	91.81%	0.15%
8. 予備費	30,000	30,000	0	100.00%	0.07%
歳出合計	44,690,150	43,406,776	1,283,374	102.96%	100.00%

令和5年度 松戸市国民健康保険特別会計予算（案）の主な内容（歳入）

（単位：千円）

歳入科目		概要		令和5年度当初 A	令和4年度当初 B	増減 A-B	前年度比 A÷B
1. 国民健康保険料		国民健康保険事業費納付金等に充てるための保険料		9,333,729	9,348,674	△ 14,945	99.84%
一般被保険者	医療給付費分・現年分	収納率 89.50%	調定額 7,199,547	6,443,595	6,455,808	△ 12,213	99.81%
	後期高齢者支援金分・現年分	収納率 89.50%	調定額 2,059,806	1,843,526	1,850,450	△ 6,924	99.63%
	介護納付金分・現年分	収納率 89.50%	調定額 755,973	676,596	652,403	24,193	103.71%
	一般・現年分合計	収納率 89.50%	調定額 10,015,326	8,963,717	8,958,661	5,056	100.06%
	医療給付費分・滞納繰越分	収納率 18.90%	調定額 1,437,786	271,725	283,912	△ 12,187	95.71%
	後期高齢者支援金分・滞納繰越分	収納率 16.42%	調定額 407,366	66,900	71,729	△ 4,829	93.27%
	介護納付金分・滞納繰越分	収納率 17.14%	調定額 181,947	31,188	34,186	△ 2,998	91.23%
	一般・滞納繰越分合計	収納率 18.24%	調定額 2,027,099	369,813	389,827	△ 20,014	94.87%
退職被保険者等	医療給付費分・現年分	収納率 100.00%	調定額 6	6	6	0	100.00%
	後期高齢者支援金分・現年分	収納率 100.00%	調定額 2	2	3	△ 1	66.67%
	介護納付金分・現年分	収納率 100.00%	調定額 4	4	4	0	100.00%
	退職・現年分合計	収納率 100.00%	調定額 12	12	13	△ 1	92.31%
	医療給付費分・滞納繰越分	収納率 73.05%	調定額 167	122	114	8	107.02%
	後期高齢者支援金分・滞納繰越分	収納率 97.05%	調定額 34	33	31	2	106.45%
	介護納付金分・滞納繰越分	収納率 91.42%	調定額 35	32	28	4	114.29%
	退職・滞納繰越分合計	収納率 79.24%	調定額 236	187	173	14	108.09%
2. 一部負担金		患者負担未収金の保険者徴収分		4	4	0	100.00%
3. 使用料・手数料		保険料納入証明書の発行手数料		1	1	0	100.00%
4. 国庫支出金				1	1	0	100.00%
災害臨時特例補助金		東日本大震災に伴う被災者に対する保険料減免と一部負担金減免に対する補助金		1	1	0	100.00%

令和5年度 松戸市国民健康保険特別会計予算（案）の主な内容（歳入）

（単位：千円）

歳入科目	概要	令和5年度当初 A	令和4年度当初 B	増減 A-B	前年度比 A÷B
5. 県支出金	県からの負担金等	30,473,525	29,574,017	899,508	103.04%
保険給付費等交付金・普通交付金	市町村が行った保険給付の実績に応じ、その同額が交付される（任意給付を除く）	29,839,565	28,931,107	908,458	103.14%
保険給付費等交付金・特別交付金		633,960	642,910	△ 8,950	98.61%
うち保険者努力支援分	生活習慣病予防への取り組みやジェネリック医薬品の推進など医療費適正化等に対する支援制度	219,958	222,242	△ 2,284	98.97%
うち特別調整交付金分	システム改修費用や非自発的失業軽減等のための財源として交付される	87,196	87,196	0	100.00%
うち都道府県繰入金	市町村の特殊な事情に応じたきめ細かい調整等のために交付される	218,640	223,492	△ 4,852	97.83%
うち特定健診等負担金	特定健康診査等事業費に対する県補助（2/3）	108,166	109,980	△ 1,814	98.35%
6. 財産収入	国民健康保険事業財政調整基金の利息等	2	2	0	100.00%
7. 繰入金	一般会計等からの繰入金	4,559,654	4,160,843	398,811	109.58%
保険基盤安定繰入金（保険料軽減分）	低所得者に係る保険料軽減相当額を補填（県3/4、市1/4）	1,155,250	1,116,898	38,352	103.43%
保険基盤安定繰入金（保険者支援分）	1人当たり平均保険料算定額の一定割合（7割軽減：15%、5割軽減：14%、2割軽減13%）を保険料軽減世帯に属する一般被保険者数に応じて補填（国1/2、県1/4、市1/4）	811,740	787,485	24,255	103.08%
未就学児均等割保険料繰入金	未就学児に係る均等割額の10分の5軽減分を補填（国1/2、県1/4、市1/4）	21,068	23,052	△ 1,984	91.39%
職員給与等繰入金	国保事業運営に伴う事務費（総務費等）に対する地方財政措置	693,261	684,802	8,459	101.24%
出産育児一時金繰入金	出産育児一時金に対する地方財政措置（2/3）及び1件5,000円の国庫補助	121,800	106,400	15,400	114.47%
保健事業費繰入金	一般会計からの法定外繰入金（決算補填以外〔保健事業費分〕）	285,408	285,937	△ 529	99.81%
その他一般会計繰入金	一般会計からの法定外繰入金（決算補填）	0	401,211	△ 401,211	0.00%
国民健康保険事業財政調整基金繰入金	保険料抑制分としての基金取り崩し分	1,471,127	755,058	716,069	194.84%
8. 繰越金		300,000	300,000	0	100.00%
その他繰越金	前年度決算の実質収支による繰越金	300,000	300,000	0	100.00%
9. 諸収入	保険料延滞金及び交通事故等求償等による収入	23,234	23,234	0	100.00%
その他諸収入	第三者納付金等	23,133	23,133	0	100.00%
指定公費負担医療費	保険給付費の指定公費分に対する収入	100	100	0	100.00%
滞納処分費	不動産換価時に配当される滞納処分費分	1	1	0	100.00%
歳入合計		44,690,150	43,406,776	1,283,374	102.96%

令和5年度 松戸市国民健康保険特別会計予算(案)の主な内容(歳出)

(単位:千円)

歳出科目	概要						令和5年度当初 A	令和4年度当初 B	増減 A-B	前年度比 A÷B	
1. 総務費	国保事業を行う上で、必要な人件費及び事務的経費等						698,631	702,140	△ 3,509	99.50%	
一般管理費	一般職人件費48人分、一般管理事業に係る電算委託料、消耗品費、郵送料等						589,903	579,842	10,061	101.74%	
連合会負担金	千葉県国民健康保険団体連合会(レセプトを審査する機関)等に支払う負担金						7,941	8,085	△ 144	98.22%	
賦課徴収費	保険料の賦課徴収事業に係る電算委託料、消耗品費、郵送料等						99,498	112,961	△ 13,463	88.08%	
滞納処分費	滞納処分に直接要する経費						762	734	28	103.81%	
運営協議会費	国民健康保険運営協議会開催に係る経費						527	518	9	101.74%	
2. 保険給付費	被保険者の傷病等に対する診療費の給付及び給付金の支給等						30,059,641	29,125,287	934,354	103.21%	
	保険給付費の概要		件数 (件)	費用額 (円)	1人当たり 費用額 (円)	1人当たり 保険者負担額 (円)					
一般被保険者療養給付費	病気やけがの保険診療で保険者が医療機関に支払う現物給付(7割、8割)	被保険者数 98,000人	3月~2月診療分	1,480,507	34,911,489,000	356,240	262,137	25,689,455	24,775,501	913,954	103.69%
退職被保険者等療養給付費		被保険者数 1人	3月~2月診療分 ※遡及適用分	59	1,466,000	-	-	1,000	1,000	0	100.00%
一般被保険者療養費 (一般診療分)	やむをえず療養の給付を受けられなかった場合に申請することによって支給される現金給付、接骨院等の柔道整復にかかる給付		4月~3月支給決定分	42,105	437,760,000	4,467	3,265	320,000	337,633	△ 17,633	94.78%
一般被保険者療養費 (指定公費負担医療分)	保険者が負担する8割分(一般・療養費)のほかに、国が負担する1割相当分(軽減特例措置対象者)						0	100	△ 100	0.00%	
退職被保険者等療養費	やむをえず療養の給付を受けられなかった場合に申請することによって支給される現金給付、接骨院等の柔道整復にかかる給付		4月~3月支給決定分 ※遡及適用分	2	142,000	-	-	100	100	0	100.00%
審査支払手数料	千葉県国保団体連合会のレセプト審査の手数料		1件当たり 療養給付費38円・療養費(一般36円・柔整58円)				61,610	61,610	0	100.00%	
一般被保険者高額療養費	医療機関に支払った1ヶ月の窓口負担が一定額(自己負担限度額)を超えた場合、国保の担当窓口へ申請することにより、超えた分が高額療養費として支給される給付						3,760,000	3,748,863	11,137	100.30%	
退職被保険者等高額療養費							100	100	0	100.00%	
一般被保険者高額介護合算療養費	医療保険の一部負担金と介護保険の利用者負担額の合計が高額となったときに支給される療養費						7,000	6,000	1,000	116.67%	
退職被保険者等高額介護合算療養費							100	100	0	100.00%	
一般被保険者移送費	緊急を要する場合に発生する搬送費用等の現金給付						180	180	0	100.00%	
退職被保険者等移送費							20	20	0	100.00%	
出産育児一時金	出産費用の助成を目的とした給付(1件につき500,000円[産科医療補償制度の12,000円を含む])						180,000	159,600	20,400	112.78%	
出産育児一時金支払手数料	出産育児一時金を医療機関に直接支払う際、千葉県国保団体連合会に支払う事務手数料(1件につき210円)						76	80	△ 4	95.00%	
葬祭費	被保険者が死亡したとき、葬儀を行った者に一律50,000円を支払う						32,000	32,000	0	100.00%	
傷病手当金	新型コロナウイルス感染症に感染した被用者である被保険者等が休みやすい環境を整えるために支給						8,000	2,400	5,600	333.33%	

令和5年度 松戸市国民健康保険特別会計予算（案）の主な内容（歳出）

（単位：千円）

歳出科目	概要	令和5年度当初 A	令和4年度当初 B	増減 A-B	前年度比 A÷B
3. 国民健康保険事業費納付金		13,431,876	13,080,104	351,772	102.69%
一般・医療給付費分	千葉県全体の保険給付費の見込みから、県全体の国民健康保険事業納付金の総額を算出し、年齢調整後の医療費水準及び所得水準に応じて割当てられた納付金を千葉県に納める。	8,771,857	8,597,158	174,699	102.03%
退職・医療給付費分		373	267	106	139.70%
一般・後期高齢者支援金等分	千葉県全体の後期高齢者支援金等分・介護納付金の見込みから、県全体の国民健康保険事業納付金の総額を算出し、所得水準に応じて割当てられた納付金を千葉県に納める。	3,416,173	3,135,349	280,824	108.96%
退職・後期高齢者支援金等分		5	5	0	100.00%
介護納付金分		1,243,468	1,347,325	△ 103,857	92.29%
4. 共同事業拠出金	千葉県国保連合会が保険者における退職者医療制度への加入者を把握する資料として、年金受給者一覧表の作成・送付を行うための拠出金	24	24	0	100.00%
5. 保健事業費	平成20年度から実施された特定健康診査及び特定保健指導のための事業費等	402,674	395,917	6,757	101.71%
特定健康診査等業務	特定健康診査及び35歳から39歳の国保健康診査、特定保健指導に要する経費	332,031	332,778	△ 747	99.78%
人間ドック助成業務	40歳以上の国保加入者の人間ドック受診者に対する費用の一部補助（上限15,000円）	42,300	42,300	0	100.00%
特定健康診査啓発業務	受診勧奨等で特定健康診査受診者への啓発を図る	21,398	11,944	9,454	179.15%
保健衛生普及事業	医療費通知、パンフレット代等	6,945	8,895	△ 1,950	78.08%
6. 基金積立金	国民健康保険事業財政調整基金への積立金	1	1	0	100.00%
7. 諸支出金	保険料還付金及び国庫・県支出金の償還等に充てる支出金	67,303	73,303	△ 6,000	91.81%
8. 予備費		30,000	30,000	0	100.00%
歳出合計		44,690,150	43,406,776	1,283,374	102.96%

令和5年度 松戸市国民健康保険特別会計 予算(案)の概要

福祉長寿部 国保年金課

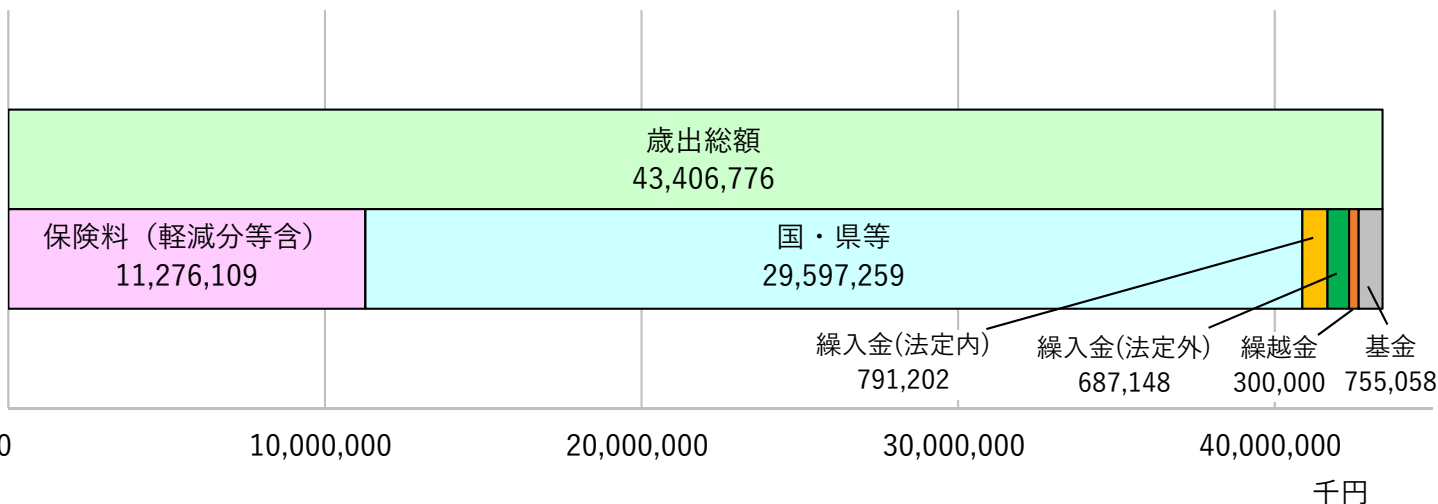
松戸市国民健康保険特別会計予算（案）

令和5年度の当初予算額は、446億9,015万円となり、令和4年度と比較して約12億8,300万円の増額となった。

（単位：千円）

⇒1人当たり保険給付費の増加と、事業費納付金の増大によるもの。

令和4年度当初予算

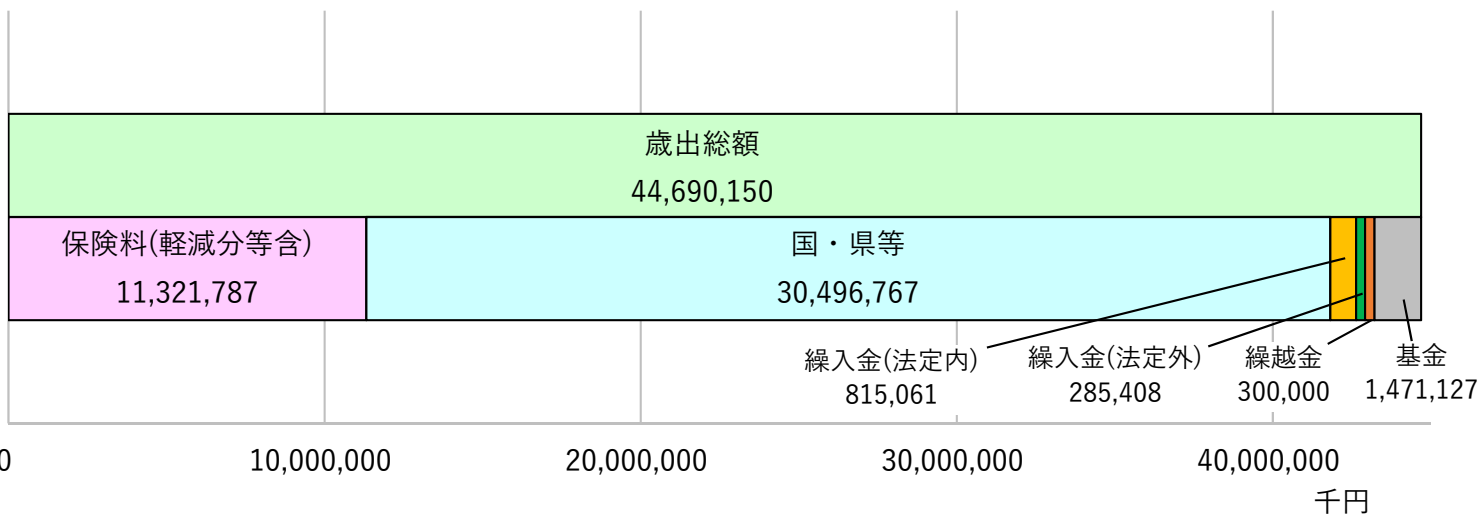


歳出科目	予算額
総務費	702,140
保険給付費	29,125,287
国民健康保険事業費納付金	13,080,104
保健事業費	395,917
諸支出金	73,303
その他	30,025
合計	43,406,776

歳入科目	予算額
国民健康保険料(保険料軽減分含む)	11,276,109
国・県等	29,597,259
一般会計繰入金(法定内)	791,202
一般会計繰入金(法定外)	687,148
繰越金	300,000
財政調整基金繰入金	755,058
合計	43,406,776

（単位：千円）

令和5年度当初予算



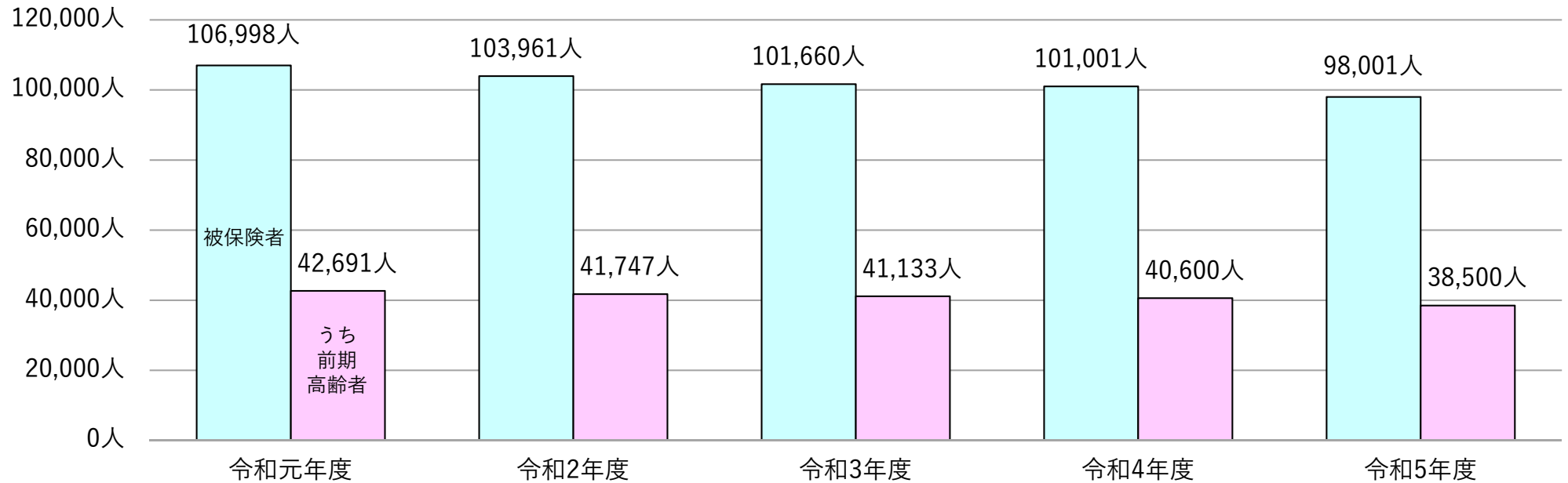
歳出科目	予算額
総務費	698,631
保険給付費	30,059,641
国民健康保険事業費納付金	13,431,876
保健事業費	402,674
諸支出金	67,303
その他	30,025
合計	44,690,150

歳入科目	予算額
国民健康保険料(保険料軽減分含む)	11,321,787
国・県等	30,496,767
一般会計繰入金(法定内)	815,061
一般会計繰入金(法定外)	285,408
繰越金	300,000
財政調整基金繰入金	1,471,127
合計	44,690,150

松戸市国民健康保険の加入者等の推移

被保険者世帯数・被保険者数自体の減少傾向は続いている。

(新型コロナウイルス感染症が影響していると思われる社保から国保への加入の増加により、令和3年度の被保険者は過去の傾向よりも減少幅が小さくなったものと考えられる)



		令和元年度	令和2年度	令和3年度	令和4年度(A)	令和5年度(B)	(B)-(A)
総人口		498,994人	498,318人	497,089人	497,120人		
総世帯数		241,865世帯	244,240世帯	245,608世帯	247,529世帯		
被保険者世帯数		72,114世帯	70,833世帯	70,027世帯	70,100世帯	68,000世帯	△ 2,100世帯
被 保 険 者 数	総数	106,998人	103,961人	101,660人	101,001人	98,001人	△ 3,000人
	退職被保険者等	71人	2人	1人	1人	1人	0人
	一般被保険者	106,927人	103,959人	101,659人	101,000人	98,000人	△ 3,000人
	(再掲) 前期高齢者 (65歳～74歳)	42,691人	41,747人	41,133人	40,600人	38,500人	△ 2,100人
	(再掲) 70歳～74歳 (一般)	21,977人	22,774人	23,283人	22,200人	21,000人	△ 1,200人

※総人口・総世帯数……令和3年度までは年度末時点、令和4年度は12月末時点

※被保険者世帯数・被保険者数……令和3年度までは決算ベース、令和4年度以降は予算ベース

本市の年度別保険料率

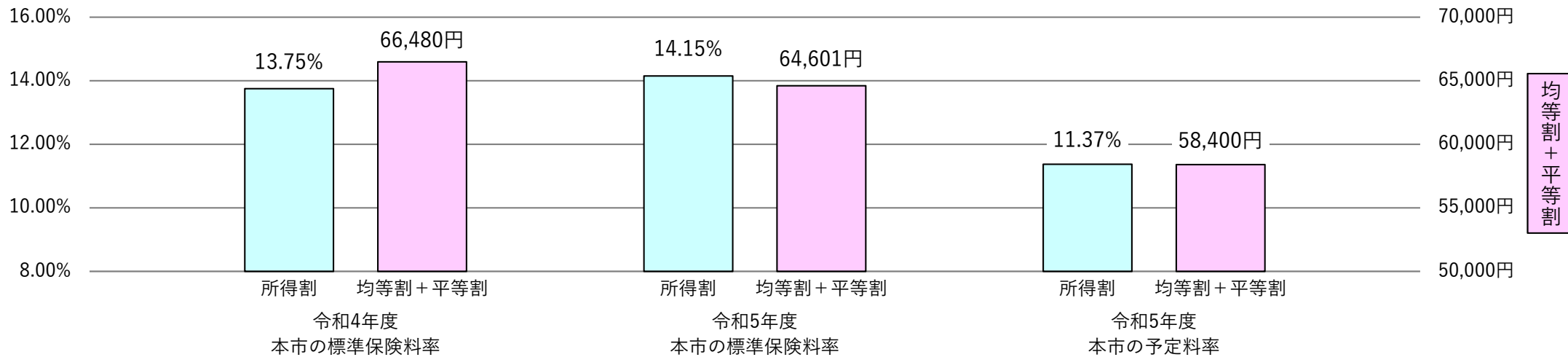
令和5年度の変更点

●国の国民健康保険法施行令の一部改正に伴い、賦課限度額を102万円から104万円に引き上げ。

区分		令和元年度	令和2年度	令和3年度	令和4年度	令和5年度
医療分	所得割（料率）	7.52%	7.52%	7.52%	7.52%	7.52%
	均等割額（被保険者1人当たり）	19,500円	19,500円	19,500円	19,500円	19,500円
	平等割額（1世帯当たり）	18,000円	18,000円	18,000円	18,000円	18,000円
	賦課限度額（1世帯当たり）	610,000円	630,000円	630,000円	650,000円	650,000円
後期分	所得割（料率）	2.24%	2.24%	2.24%	2.24%	2.24%
	均等割額（被保険者1人当たり）	6,000円	6,000円	6,000円	8,000円	8,000円
	賦課限度額（1世帯当たり）	190,000円	190,000円	190,000円	200,000円	220,000円（改定）
介護分	所得割（料率）	1.61%	1.61%	1.61%	1.61%	1.61%
	均等割額（被保険者1人当たり）	12,900円	12,900円	12,900円	12,900円	12,900円
	賦課限度額（1世帯当たり）	160,000円	170,000円	170,000円	170,000円	170,000円
合計	所得割（料率）	11.37%	11.37%	11.37%	11.37%	11.37%
	均等割額（被保険者1人当たり）	38,400円	38,400円	38,400円	40,400円	40,400円
	平等割額（1世帯当たり）	18,000円	18,000円	18,000円	18,000円	18,000円
	賦課限度額（1世帯当たり）	960,000円	990,000円	990,000円	1,020,000円	1,040,000円（改定）

令和5年度 千葉県から示された本市の標準保険料率と予定料率

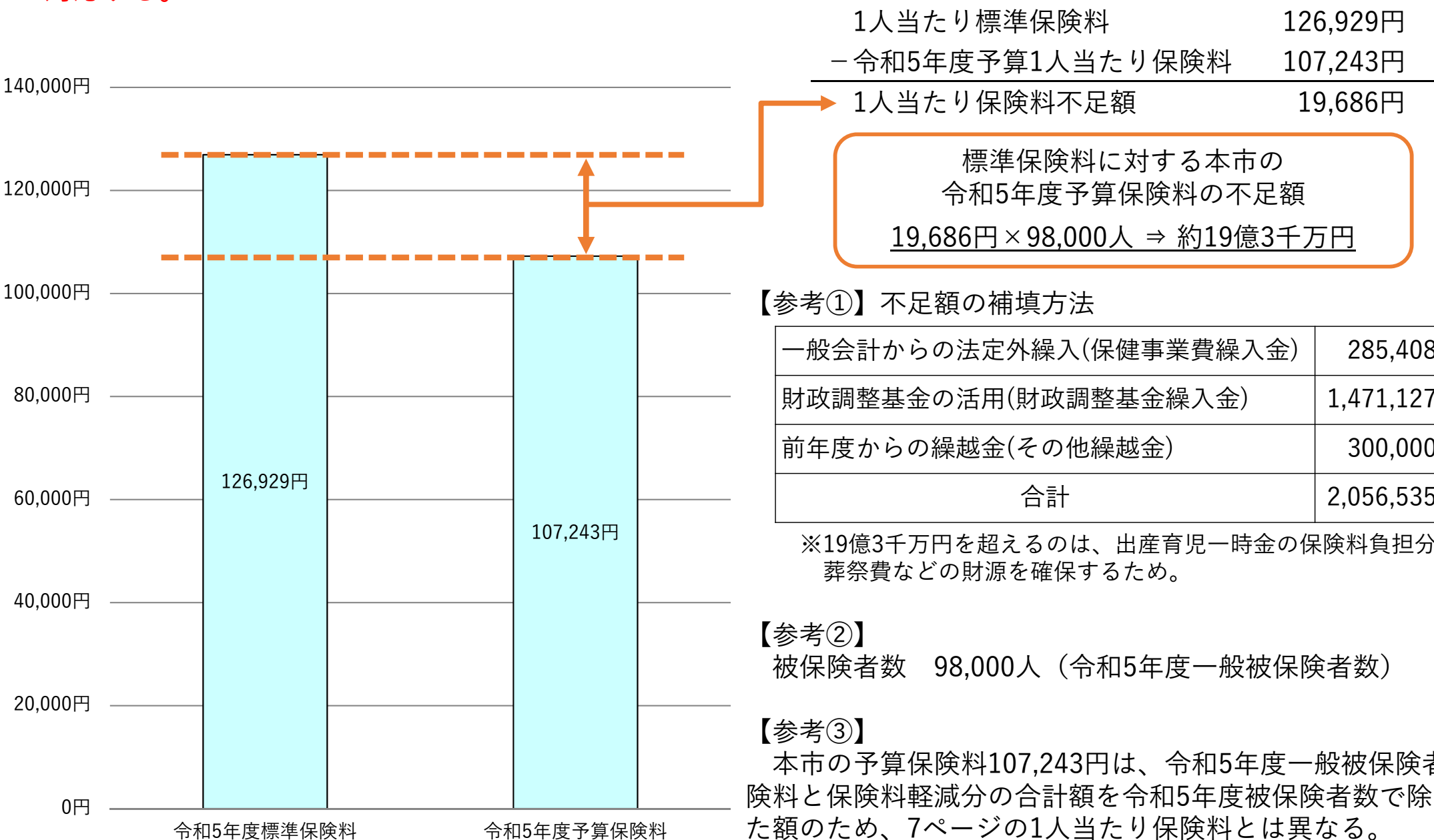
- 千葉県が県内の医療給付費などの見込みをもとに、各市町村の医療費水準や所得水準などに応じて国民健康保険事業費納付金（以下、「納付金」）を割り当て、各市町村はその額を県に納付する。
- 納付金を支払うための主な財源となるのは保険料収入であるため、各市町村は、県から示された標準保険料率を参考に保険料の賦課・徴収を実施する（標準保険料率……納付金を支払うのに十分な保険料収入が得られると県が算定した、市町村ごとの料率）。
- 本市は、県内54市町村の国民健康保険の中では所得水準が比較的高いため、**県から示された令和5年度の標準保険料率は、現状の料率よりも高い状況**となった（医療分の均等割を除く）。



		令和4年度 本市の標準保険料率 (参考)	令和5年度 本市の標準保険料率 (A)	令和5年度 本市の予定料率 (B)	(A) - (B)
医療分	所得割	7.72%	7.95%	7.52%	0.43%
	均等割	19,344円	19,498円	19,500円	△ 2円
	平等割	17,983円	18,305円	18,000円	305円
支援分	所得割	3.44%	3.75%	2.24%	1.51%
	均等割	8,944円	9,563円	8,000円	1,563円
介護分	所得割	2.59%	2.45%	1.61%	0.84%
	均等割	20,209円	17,235円	12,900円	4,335円
計	所得割	13.75%	14.15%	11.37%	2.78%
	均等割	48,497円	46,296円	40,400円	5,896円
	平等割	17,983円	18,305円	18,000円	305円

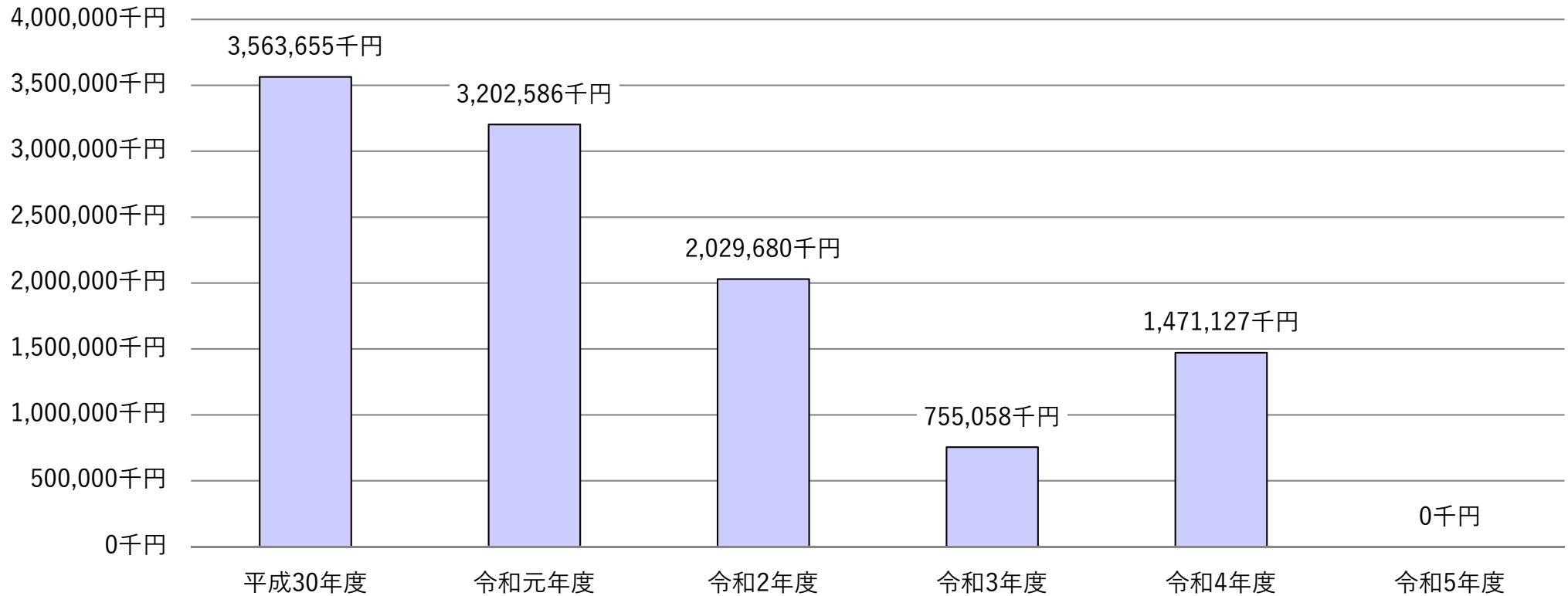
1人当たり標準保険料と本市の保険料の不足分

- 1人当たり標準保険料と本市の保険料を比較した場合に、**1人当たり19,686円の保険料が不足**することとなる。
- 不足額の約19億3千万円は、一般会計からの法定外繰り入れ、財政調整基金の活用、前年度からの繰越金により対応する。**



財政調整基金（貯金）の推移

- 令和5年度の保険料の財源不足に対応するべく、令和4年度3月補正予算にて基金積み立てを行うため、令和4年度の残高は14億7,112万7,000円となる見込み。
- その全額を令和5年度当初予算に充てるため、令和5年度末の**残高は0円**となる見込み。



	平成30年度	令和元年度	令和2年度	令和3年度	令和4年度	令和5年度
取崩額	0千円	361,069千円	1,172,906千円	1,274,622千円	755,058千円	1,471,127千円
積立額	0千円	0千円	0千円	0千円	1,471,127千円	0千円
残高	3,563,655千円	3,202,586千円	2,029,680千円	755,058千円	1,471,127千円	0千円

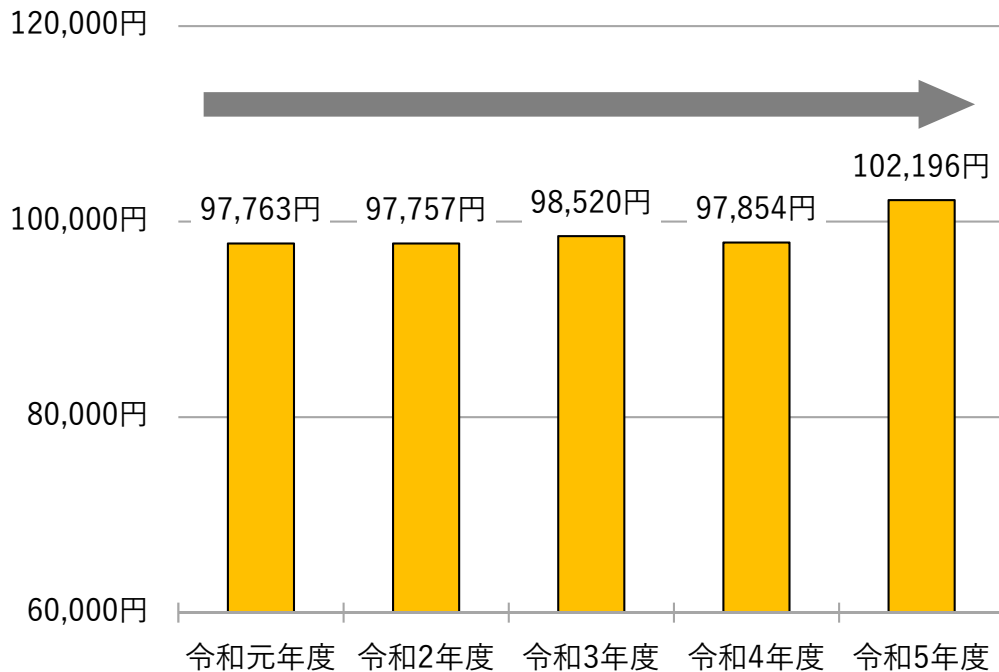
※令和4年度の基金残高は、3月補正予算後の基金残高。

※令和5年度の基金残高は、当初予算編成後の基金残高であるため今後変動する可能性あり。

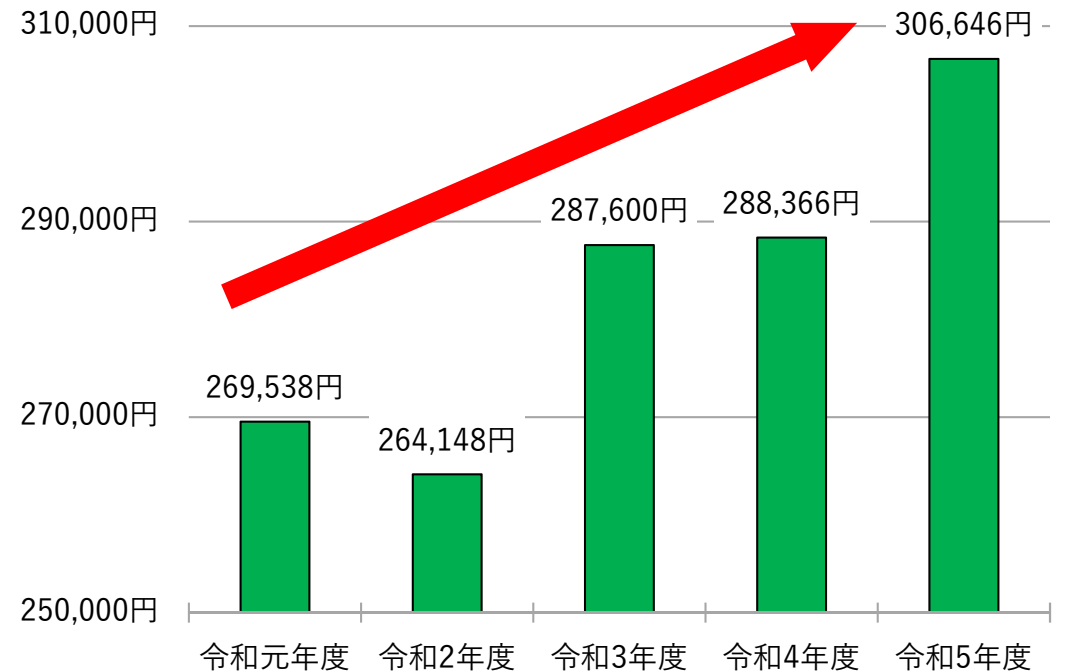
1人当たり保険料（調定額） ・ 1人当たり保険給付費（松戸市負担額）

- 国民健康保険は、協会けんぽや組合健保といった他の健康保険よりも、被保険者の平均所得が低い水準であることなどにより、急激な保険料の増加が見込めない状況にある。
- 1人当たり保険料（調定額）は、近年はおおむね同水準で推移している。
- 1人当たり保険給付費（医療費総額のうちの本市が負担する額）は、高齢化や医療技術の高度化などにより増加傾向にある。

1人当たり保険料（調定額）



1人当たり保険給付費（松戸市負担額）



※1人当たり保険料（調定額）、1人当たり保険給付費（松戸市負担額）ともに、令和3年度までは決算ベース、令和4年度以降は予算ベース

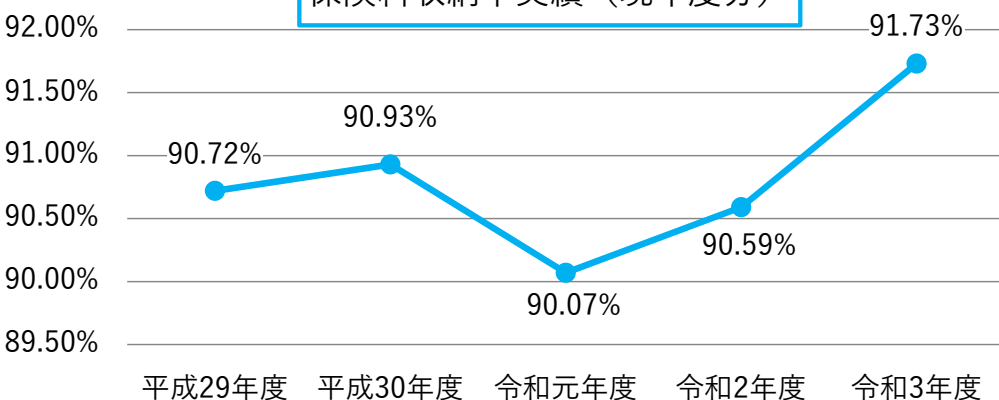
令和5年度予算 歳入「国民健康保険料」

- 千葉県に納める国民健康保険事業費納付金に充てる財源として、医療給付費分保険料・後期高齢者支援金等分保険料・介護納付金分保険料を被保険者から賦課・徴収することとなる。
- 令和5年度も、引き続き適正な滞納処分を進め、財源確保に努める。

【予算の推移】

年度	予算額	前年度比	伸長率
令和3年度予算	9,195,528千円	△ 102,912千円	△ 1.11%
令和4年度予算	9,348,674千円	153,145千円	1.67%
令和5年度予算	9,333,729千円	△ 14,945千円	△ 0.16%

保険料収納率実績（現年度分）

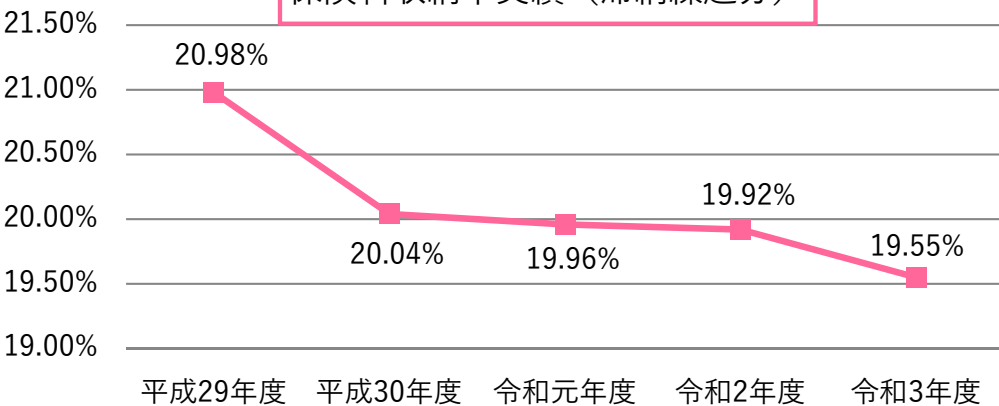


◆現年度分保険料収納率は、平成25年度以降、収納率90%を確保している状況ではあるが、予算においては**なるべく固く見積もることが財政の大原則であるため、令和5年度の現年度分保険料収納率を89.50%と設定。**

【現年度分保険料】

年度	調定額 (保険料総額)	前年度比	伸長率	収納率
令和3年度予算	9,938,448千円	△ 116,287千円	△ 1.16%	88.50%
令和4年度予算	10,012,394千円	73,946千円	0.74%	89.50%
令和5年度予算	10,015,338千円	2,944千円	0.03%	89.50%

保険料収納率実績（滞納繰越分）



◆滞納繰越分保険料収納率は、現年度分保険料の徴収強化に伴い、年々減少傾向となっている。過去の実績を考慮し、**令和5年度の滞納繰越分収納率を18.24%と設定。**

【滞納繰越分保険料】

年度	調定額 (保険料総額)	前年度比	伸長率	収納率
令和3年度予算	2,191,135千円	△ 15,421千円	△ 0.70%	18.26%
令和4年度予算	2,167,685千円	△ 23,450千円	△ 1.07%	17.99%
令和5年度予算	2,027,335千円	△ 140,350千円	△ 6.47%	18.24%

令和5年度予算 歳出「保健事業費（その1）」

【予算の推移】

年度	予算額	前年度比	伸長率
令和3年度予算	410,304千円	△ 27,057千円	△ 6.19%
令和4年度予算	395,917千円	△ 14,387千円	△ 3.51%
令和5年度予算	403,067千円	7,150千円	1.81%

令和5年度の取り組み

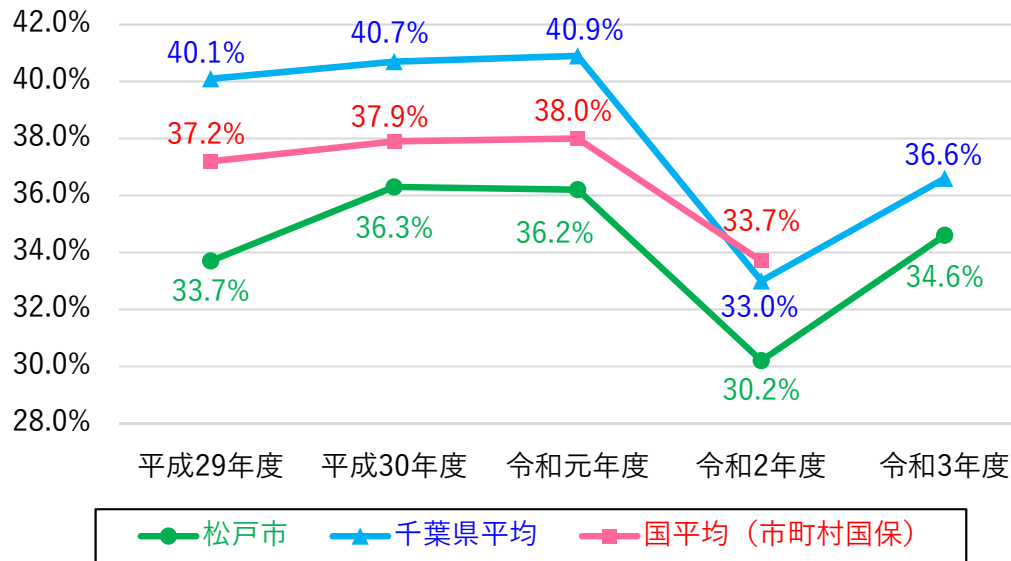
令和3年度に中間評価と改定を実施した「第2期データヘルス計画」、
「第3期特定健康診査等実施計画」（計画期間：平成30年度～令和5年度）
に基づき、「糖尿病及び糖尿病性腎症重症化予防」「特定健康診査受診
率向上」「特定保健指導実施率向上」を中心とした保健事業の効果的、
効率的な実施を図る。

<特定健康診査等業務>

メタボリックシンドロームの該当者及び予備群の早期発見・早期介入により重症化を防ぎ、医療費の伸びの適正化を図ることを目的とするもの。

※令和5年度の特定健康診査受診率を、前年度同率の40%に設定。

特定健診受診率（法定報告値）



【特定健康診査等の推移】

区分		令和3年度予算	令和4年度予算	令和5年度予算
特定健康診査	対象者数	76,700人	74,500人	73,000人
	受診者数	30,680人	29,800人	29,200人
	受診率	40.0%	40.0%	40.0%
35歳から39歳の 国保健康診査	対象者数	5,100人	5,000人	4,800人
	受診者数	714人	700人	672人
	受診率	14.0%	14.0%	14.0%
人間ドック	受診者数	2,902人	2,820人	2,820人

※本市の特定健診受診率は、千葉県平均・国平均と比較して低い状況であるため、令和5年度も引き続き受診率向上に向けた取り組みの強化を図る。

受診率向上に向けた主な取り組み

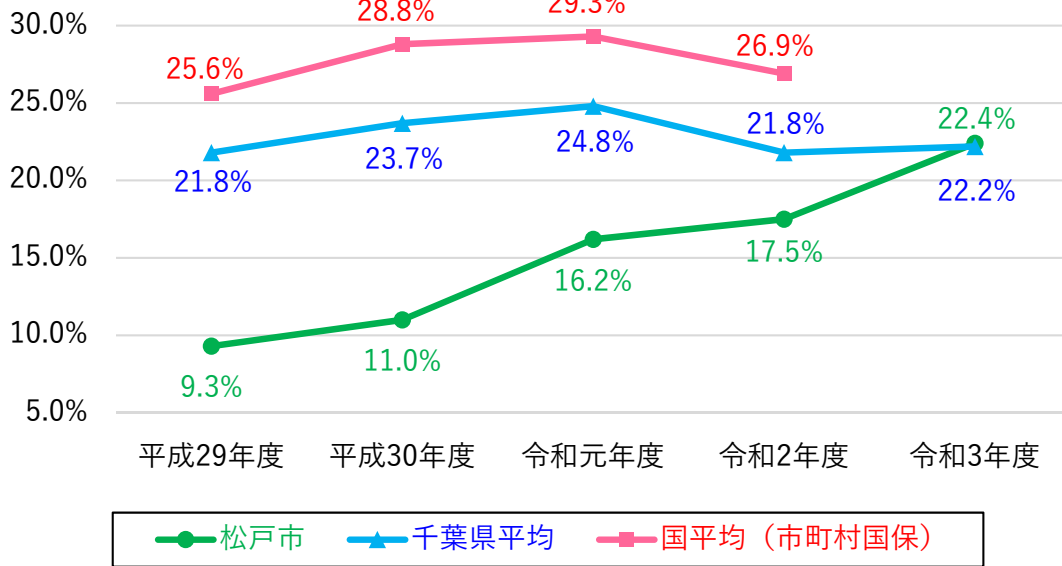
健診未受診者に対し、AI（人工知能）を活用して各自の健康意識に合わせた勧奨通知を送信するほか、電話による受診勧奨、かかりつけ医師からの受診勧奨等を実施する。

令和5年度予算 歳出「保健事業費（その2）」

< 特定保健指導 >

特定健康診査等で内臓脂肪型肥満を伴う高血圧・脂質異常症・糖尿病等の生活習慣病の危険因子が見つかった人に対し、保健師・管理栄養士が食事や生活習慣の改善についての支援を実施する。

特定保健指導実施率（法定報告値）



※令和5年度の特定保健指導実施率を、前年度同率の30%に設定。

【特定保健指導の推移】

区分		令和3年度予算	令和4年度予算	令和5年度予算
対象者数		3,200人	3,000人	3,000人
実施者数	委託	610人	860人	890人
	直営	350人	40人	10人
実施率		30.0%	30.0%	30.0%

※本市の特定保健指導実施率は千葉県平均とほぼ同じであるが、国平均と比較して低い状況であるため、令和5年度も引き続き実施率向上に向けた取り組みの強化を図る。

糖尿病重症化予防への取り組み

「糖尿病対策推進ネットワーク会議」において、三師会等関係機関（医師会・歯科医師会・薬剤師会等）と連携して「糖尿病性腎症重症化予防プログラム」を策定。令和元年度から運用を開始し、令和5年度も引き続き実施する。

【具体的な取り組み】

- ◆対象者を専門医に繋ぐための医療機関同士の紹介様式・紹介の流れをより分かりやすくするために検討を継続
- ◆未治療者に対する医療機関受診勧奨の実施
- ◆発症する前や早期の段階で、重症化予防のための保健指導を実施
- ◆腎機能をあらわすCKDシールを市内薬局で対象者のお薬手帳に貼付