

令和3年度 国民健康保険特別会計 予算（案）

（単位：千円）

歳入科目	令和3年度当初	令和2年度当初	増減	前年度比	構成比
1. 国民健康保険料	9,195,529	9,298,440	▲ 102,911	98.89%	21.524%
一般・医療給付費現年分	6,433,913	6,504,149	▲ 70,236	98.92%	15.060%
一般・後期支援金現年分	1,709,565	1,734,704	▲ 25,139	98.55%	4.001%
一般・介護納付金現年分	652,039	659,587	▲ 7,548	98.86%	1.526%
一般・医療給付費滞納繰越分	291,953	290,172	1,781	100.61%	0.683%
一般・後期支援金滞納繰越分	73,494	72,756	738	101.01%	0.172%
一般・介護納付金滞納繰越分	34,254	35,222	▲ 968	97.25%	0.080%
退職・医療給付費現年分	5	0	5	100.00%	0.000%
退職・後期支援金現年分	2	0	2	100.00%	0.000%
退職・介護納付金現年分	4	0	4	100.00%	0.000%
退職・医療給付費滞納繰越分	194	1,204	▲ 1,010	16.11%	0.000%
退職・後期支援金滞納繰越分	54	343	▲ 289	15.74%	0.000%
退職・介護納付金滞納繰越分	52	303	▲ 251	17.16%	0.000%
2. 一部負担金	4	4	0	100.00%	0.000%
3. 使用料及び手数料	1	1	0	100.00%	0.000%
4. 国庫支出金	1	5,886	▲ 5,885	0.02%	0.000%
災害臨時特例補助金	1	1	0	100.00%	0.000%
社会保障・税番号制度システム整備費補助金	0	5,885	▲ 5,885	0.00%	0.000%
国民健康保険制度関係業務事業費補助金	0	0	0	100.00%	0.000%
5. 県支出金	28,808,170	29,297,018	▲ 488,848	98.33%	67.430%
保険給付費等交付金・普通交付金	28,211,696	28,680,621	▲ 468,925	98.37%	66.034%
保険給付費等交付金・特別交付金	596,474	616,397	▲ 19,923	96.77%	1.396%
（うち保険者努力支援分）	198,187	207,819	▲ 9,632	95.37%	0.464%
（うち特別調整交付金分）	74,298	70,862	3,436	104.85%	0.174%
（うち都道府県繰入金）	210,607	213,150	▲ 2,543	98.81%	0.493%
（うち特定健康診査等負担金）	113,382	124,566	▲ 11,184	91.02%	0.265%
6. 財産収入	2	2	0	100.00%	0.000%
7. 繰入金	4,596,191	4,354,530	241,661	105.55%	10.758%
保険基盤安定繰入金・保険料軽減分	1,105,021	1,120,666	▲ 15,645	98.60%	2.586%
保険基盤安定繰入金・保険者支援分	789,710	798,390	▲ 8,680	98.91%	1.848%
職員給与等繰入金	706,127	709,954	▲ 3,827	99.46%	1.653%
出産育児一時金繰入金	113,333	135,520	▲ 22,187	83.63%	0.265%
財政安定化支援事業繰入金	0	0	0	100.00%	0.000%
財政調整基金繰入金	1,882,000	1,590,000	292,000	118.36%	4.405%
8. 繰越金	100,000	100,000	0	100.00%	0.234%
その他繰越金	100,000	100,000	0	100.00%	0.234%
9. 諸収入	23,234	23,728	▲ 494	97.92%	0.054%
その他諸収入	23,133	23,006	127	100.55%	0.054%
指定公費負担医療分	100	721	▲ 621	13.87%	0.000%
滞納処分費	1	1	0	100.00%	0.000%
歳入合計	42,723,132	43,079,609	▲ 356,477	99.17%	100.000%

歳入計一歳出計＝

0

歳出科目	令和3年度当初	令和2年度当初	増減	前年度比	構成比
1. 総務費	715,366	723,710	▲ 8,344	98.85%	1.674%
一般管理費	594,452	606,530	▲ 12,078	98.01%	1.391%
連合会負担金	8,094	5,758	2,336	140.57%	0.019%
賦課徴収費	111,559	109,874	1,685	101.53%	0.261%
滞納処分費	734	1,030	▲ 296	71.26%	0.002%
運営協議会費	527	518	9	101.74%	0.001%
2. 保険給付費	28,414,241	28,919,732	▲ 505,491	98.25%	66.508%
一般・療養給付費	24,085,920	24,522,163	▲ 436,243	98.22%	56.377%
退職・療養給付費	6,980	6,980	0	100.00%	0.016%
一般・療養費	324,038	324,038	0	100.00%	0.758%
一般・療養費・指定公費分	100	721	▲ 621	13.87%	0.000%
退職・療養費	208	208	0	100.00%	0.000%
審査支払手数料	61,000	63,036	▲ 2,036	96.77%	0.143%
一般・高額療養費	3,726,500	3,757,646	▲ 31,146	99.17%	8.722%
退職・高額療養費	1,750	1,750	0	100.00%	0.004%
一般・高額介護合算療養費	5,000	4,500	500	111.11%	0.012%
退職・高額介護合算療養費	100	100	0	100.00%	0.000%
一般・移送費	180	180	0	100.00%	0.000%
退職・移送費	20	20	0	100.00%	0.000%
出産育児一時金	170,000	203,280	▲ 33,280	83.63%	0.398%
出産育児一時金支払手数料	100	110	▲ 10	90.91%	0.000%
葬祭費	31,000	35,000	▲ 4,000	88.57%	0.073%
傷病手当金	1,345	0	1,345	100.00%	0.003%
3. 国民健康保険事業費納付金	13,087,893	12,902,879	185,014	101.43%	30.634%
一般・医療給付費分	8,439,059	8,565,300	▲ 126,241	98.53%	19.753%
退職・医療給付費分	629	5,561	▲ 4,932	11.31%	0.001%
一般・後期高齢者支援金等分	3,220,832	3,203,592	17,240	100.54%	7.539%
退職・後期高齢者支援金等分	4	7	▲ 3	57.14%	0.000%
介護納付金分	1,427,369	1,128,419	298,950	126.49%	3.341%
4. 共同事業拠出金	24	24	0	100.00%	0.000%
共同事業拠出金	24	24	0	100.00%	0.000%
5. 保健事業費	410,304	437,361	▲ 27,057	93.81%	0.960%
特定健康診査等業務	337,276	340,586	▲ 3,310	99.03%	0.789%
人間ドック助成業務	43,530	47,520	▲ 3,990	91.60%	0.102%
特定健康診査啓発業務	20,561	35,015	▲ 14,454	58.72%	0.048%
保健衛生普及事業	8,937	14,240	▲ 5,303	62.76%	0.021%
6. 基金積立金	1	1	0	100.00%	0.000%
7. 諸支出金	65,303	65,902	▲ 599	99.09%	0.153%
8. 予備費	30,000	30,000	0	100.00%	0.070%
歳出合計	42,723,132	43,079,609	▲ 356,477	99.17%	100.000%

令和3年度 松戸市国民健康保険特別会計予算(案)の主な内容(歳入)

資料3-2

(単位:千円)

歳入科目		概要		令和3年度予算額 A	令和2年度予算額 B	差引額 A-B 伸び率 A÷B(%)
1. 国民健康保険料		国民健康保険事業費納付金等に充てるための保険料		9,195,529	9,298,440	△ 102,911 98.9%
国民 一般 健康 被保 険者 料	医療給付費分現年分	88.50%	7,269,958	6,433,913	6,504,149	△ 70,236 98.9%
	後期高齢者支援金分現年分	88.50%	1,931,712	1,709,565	1,734,704	△ 25,139 98.6%
	介護納付金分現年分	88.50%	736,767	652,039	659,587	△ 7,548 98.9%
	一般・現年分合計	88.50%	9,938,437	8,795,517	8,898,440	△ 102,923 98.8%
	医療給付費分滞納繰越分	20.16%	1,448,516	291,953	290,172	1,781 100.6%
	後期高齢者支援金分滞納繰越分	13.98%	525,657	73,494	72,756	738 101.0%
	介護納付金分滞納繰越分	15.92%	215,221	34,254	35,222	△ 968 97.3%
	一般・滞納繰越分合計	18.26%	2,189,394	399,701	398,150	1,551 100.4%
	国民 退職 健康 被保 険者 料等	医療給付費分現年分	100.00%	5	5	0
後期高齢者支援金分現年分		100.00%	2	2	0	2 -
介護納付金分現年分		100.00%	4	4	0	4 -
退職・現年分合計		100.00%	11	11	0	11 -
医療給付費分滞納繰越分		17.39%	1,115	194	1,204	△ 1,010 16.1%
後期高齢者支援金分滞納繰越分		15.47%	347	54	343	△ 289 15.7%
介護納付金分滞納繰越分		18.62%	279	52	303	△ 251 17.2%
退職・滞納繰越分合計		17.21%	1,741	300	1,850	△ 1,550 16.2%
2. 一部負担金	患者負担未収金の保険者徴収分		4	4	0 100.0%	
3. 使用料・手数料	保険料納入証明書の発行手数料		1	1	0 100.0%	
4. 国庫支出金			1	5,886	△ 5,885 0.0%	
災害臨時特例補助金	東日本大震災に伴う被災者に対する保険料・一部負担金減免に対する補助金		1	1	0 0.0%	
社会保障・税番号システム整備費補助金	マイナンバーカードを保険証として利用するためなどの環境整備に伴う補助金(補助率10/10)		0	5,885	△ 5,885 0.0%	

令和3年度 松戸市国民健康保険特別会計予算(案)の主な内容(歳入)

資料3-2

(単位:千円)

歳入科目		概要	令和3年度予算額 A	令和2年度予算額 B	差引額 A-B 伸び率 A÷B(%)
5. 県支出金		県からの負担金等	28,808,170	29,297,018	△ 488,848 98.3%
保険給付費等交付金・普通交付金		市町村が行った保険給付の実績に応じ、その同額が交付される(任意給付は除く)	28,211,696	28,680,621	△ 468,925 98.4%
保険給付費等交付金・特別交付金			596,474	616,397	△ 19,923 96.8%
	うち保険者努力支援分	生活習慣病予防への取り組みやジェネリック医薬品の推進など医療費適正化等に対する支援制度	198,187	207,819	△ 9,632 95.4%
	うち特別調整交付金分	システム改修費用、非自発的失業軽減等のための財源として交付される。 (平成29年度までは、国の特別調整交付金)	74,298	70,862	3,436 104.8%
	うち都道府県繰入金	市町村の特殊な事情に応じたきめ細かい調整等のために活用される都道府県繰入金(2号繰入金)	210,607	213,150	△ 2,543 98.8%
	うち特定健診等負担金	特定健康診査等事業費に対する県補助(2/3)	113,382	124,566	△ 11,184 91.0%
6. 財産収入		国民健康保険事業財政調整基金の利息等	2	2	0 100.0%
7. 繰入金		一般会計等からの繰入金	4,596,191	4,354,530	241,661 105.5%
保険基盤安定繰入金	保険料軽減分	低所得者に係る保険料軽減相当額を補填(県3/4、市1/4)	1,105,021	1,120,666	△ 15,645 98.6%
	保険者支援分	1人当たり平均保険料算定額の一定割合(7割軽減:15%、5割軽減:14%、2割軽減13%)を保険料軽減世帯に属する一般被保険者数に応じて補填(国1/2、県1/4、市1/4)	789,710	798,390	△ 8,680 98.9%
職員給与費等繰入金		国保事業運営に伴う事務費(総務費等)に対する地方財政措置	706,127	709,954	△ 3,827 99.5%
出産育児一時金繰入金		出産育児一時金に対する地方財政措置(2/3)	113,333	135,520	△ 22,187 83.6%
国民健康保険事業財政調整基金繰入金		保険料抑制分としての基金取り崩し分	1,882,000	1,590,000	292,000 118.4%
8. 繰越金			100,000	100,000	0 100.0%
その他繰越金		前年度決算の実質収支による繰越金	100,000	100,000	0 100.0%
9. 諸収入		保険料延滞金及び交通事故等求償等による収入	23,234	23,728	△ 494 97.9%
その他諸収入		第三者納付金等	23,133	23,006	127 100.6%
指定公費負担医療費		保険給付費の指定公費分に対する収入	100	721	△ 621 13.9%
滞納処分費		不動産換価時に配当される滞納処分費分	1	1	0 0.0%
歳入合計			42,723,132	43,079,609	△ 356,477 99.2%

令和3年度 松戸市国民健康保険特別会計予算(案)の主な内容(歳出)

資料3-3

(単位:千円)

歳出科目		概要						令和3年度予算額 A	令和2年度予算額 B	比較 A-B 伸び率 A÷B(%)
1. 総務費		国保事業を行う上で、必要な人件費及び事務的経費等						715,366	723,710	△ 8,344 98.8%
一般管理費		一般職人件費48人分、一般管理事業に係る電算委託料、消耗品費、郵送料等						594,452	606,530	△ 12,078 98.0%
連合会負担金		千葉県国民健康保険団体連合会(レセプトを審査する機関)等に支払う負担金						8,094	5,758	2,336 140.6%
賦課徴収費		保険料の賦課徴収事業に係る電算委託料、消耗品費、郵送料等						111,559	109,874	1,685 101.5%
滞納処分費		滞納処分に直接要する経費						734	1,030	△ 296 71.3%
運営協議会費		国民健康保険運営協議会開催に係る経費						527	518	9 101.7%
2. 保険給付費		被保険者の傷病等に対する診療費の給付及び給付金の支給等						28,414,241	28,919,732	△ 505,491 98.3%
		保険給付費の概要		件数 (件)	費用額 (円)	1人当たり 費用額 (円)	1人当たり 保険者負担額 (円)			
一般被保険者療養給付費		病気やけがの保険診療で保険者が医療機関に支払う現物給付(7割、8割)	被保険者数 100,000人	3月~2月 診療分 1,566,567	32,925,922,000	329,259	240,859	24,085,920	24,522,163	△ 436,243 98.2%
退職被保険者等療養給付費		同上	被保険者数 1人	3月~2月 診療分 ※適及適用分 414	10,232,000	-	-	6,980	6,980	0 100.0%
一般被保険者療養費	一般診療分	やむをえず療養の給付を受けられなかった場合に申請することによって支給される現金給付、接骨院等の柔道整復にかかる給付		4月~3月 支給決定分 46,902	436,681,000	4,367	3,240	324,038	324,038	0 100.0%
	指定公費負担医療分	保険者が負担する8割分(一般・療養費)のほかに、国が負担する1割相当分(軽減特例措置対象者)						100	721	△ 621 13.9%
退職被保険者等療養費		やむをえず療養の給付を受けられなかった場合に申請することによって支給される現金給付、接骨院等の柔道整復にかかる給付		4月~3月 支給決定分 ※適及適用分 4	296,000	-	-	208	208	0 100.0%
審査支払手数料		千葉県国保団体連合会のレセプト審査の手数料		1件当たり 療養給付費38円・療養費(一般36円・柔整58円)				61,000	63,036	△ 2,036 96.8%
一般被保険者高額療養費		医療機関に支払った1ヶ月の窓口負担が一定額(自己負担限度額)を超えた場合、国保の担当窓口へ申請することにより、超えた分が高額療養費として支給される給付		件数	69,009	支給額	3,726,500,000	3,726,500	3,757,646	△ 31,146 99.2%
退職被保険者等高額療養費		同上		件数	19	支給額	1,750,000	1,750	1,750	0 100.0%
一般被保険者高額介護合算療養費		医療保険の一部負担金と介護保険の利用者負担額の合計が高額となったときに支給される療養費						5,000	4,500	500 111.1%
退職被保険者等高額介護合算療養費										
一般被保険者移送費		緊急を要する場合に発生する搬送費用等の現金給付						180	180	0 100.0%
退職被保険者等移送費										
出産育児一時金		出産費用の助成を目的とした給付(1件420,000円(産科医療補償制度の16,000円を含む))						170,000	203,280	△ 33,280 83.6%
出産育児一時金支払手数料		出産育児一時金を医療機関に直接支払う際、千葉県国保団体連合会に支払う事務手数料(1件につき210円)						100	110	△ 10 90.9%
葬祭費		被保険者が死亡したとき、葬儀を行った者に一律50,000円を支払う						31,000	35,000	△ 4,000 88.6%
傷病手当金		新型コロナウイルス感染症に感染した被用者である被保険者等が休みやすい環境を整えるために支給						1,345	0	1,345 -

令和3年度 松戸市国民健康保険特別会計予算(案)の主な内容(歳出)

資料3-3

(単位:千円)

歳出科目	概要	令和3年度予算額 A	令和2年度予算額 B	比較 A-B 伸び率 A÷B(%)
3. 国民健康保険事業費納付金		13,087,893	12,902,879	185,014 101.4%
一般・医療給付費分	千葉県全体の保険給付費の見込みから、県全体の国民健康保険事業納付金の総額を算出し、年齢調整後の医療費水準及び所得水準に応じて割当てられた納付金を千葉県に納める。	8,439,059	8,565,300	△ 126,241 98.5%
退職・医療給付費分		629	5,561	△ 4,932 11.3%
一般・後期高齢者支援金等分		3,220,832	3,203,592	17,240 100.5%
退職・後期高齢者支援金等分	千葉県全体の後期高齢者支援金等分・介護納付金の見込みから、県全体の国民健康保険事業納付金の総額を算出し、所得水準に応じて割当てられた納付金を千葉県に納める。	4	7	△ 3 57.1%
介護納付金分		1,427,369	1,128,419	298,950 126.5%
4. 共同事業拠出金	千葉県国保連合会が保険者における退職者医療制度への加入者を把握する資料として、年金受給者一覧表の作成・送付を行うための拠出金	24	24	0 100.0%
5. 保健事業費	平成20年度から実施された特定健康診査及び特定保健指導のための事業費等	410,304	437,361	△ 27,057 93.8%
特定健康診査等業務	特定健康診査及び35歳から39歳の国保健康診査、特定保健指導に要する経費	337,276	340,586	△ 3,310 99.0%
人間ドック助成業務	40歳以上の国保加入者の人間ドック受診者に対する費用の一部補助(上限15,000円)	43,530	47,520	△ 3,990 91.6%
特定健康診査啓発業務	受診勧奨等で特定健康診査受診者への啓発を図る	20,561	35,015	△ 14,454 58.7%
保健衛生普及事業	医療費通知、パンフレット代等	8,937	14,240	△ 5,303 62.8%
6. 基金積立金	国民健康保険事業財政調整基金への積立金	1	1	0 100.0%
7. 諸支出金	保険料還付金及び国庫・県支出金の償還等に充てる支出金	65,303	65,902	△ 599 99.1%
8. 予備費		30,000	30,000	0 100.0%
歳出合計		42,723,132	43,079,609	△ 356,477 99.2%

令和3年度 松戸市国民健康保険特別会計 予算(案)の概要

福祉長寿部 国民健康保険課


松戸市国民健康保険特別会計予算(案)

令和3年度の当初予算額は、427億2,313万2,000円となり、令和2年度と比較して約3億5,600万円の減額となった。

⇒被保険者数の減少に伴い、保険給付費及び保健事業費が減額となったため。

(単位:千円)

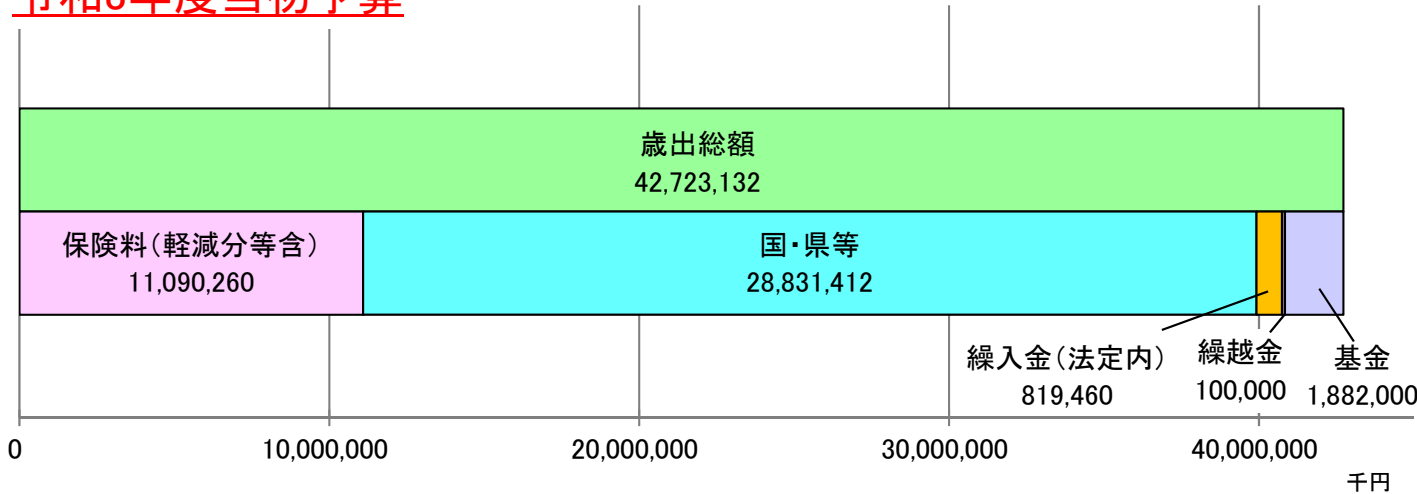
令和2年度当初予算



歳出科目	予算額
総務費	723,710
保険給付費	28,919,732
国民健康保険事業費納付金	12,902,879
保健事業費	437,361
諸支出金	65,902
その他	30,025
合計	43,079,609

歳入科目	予算額
国民健康保険料(保険料軽減分含む)	11,217,496
国・県等	29,326,639
一般会計繰入金(法定内)	845,474
繰越金	100,000
財政調整基金繰入金	1,590,000
合計	43,079,609

令和3年度当初予算



(単位:千円)

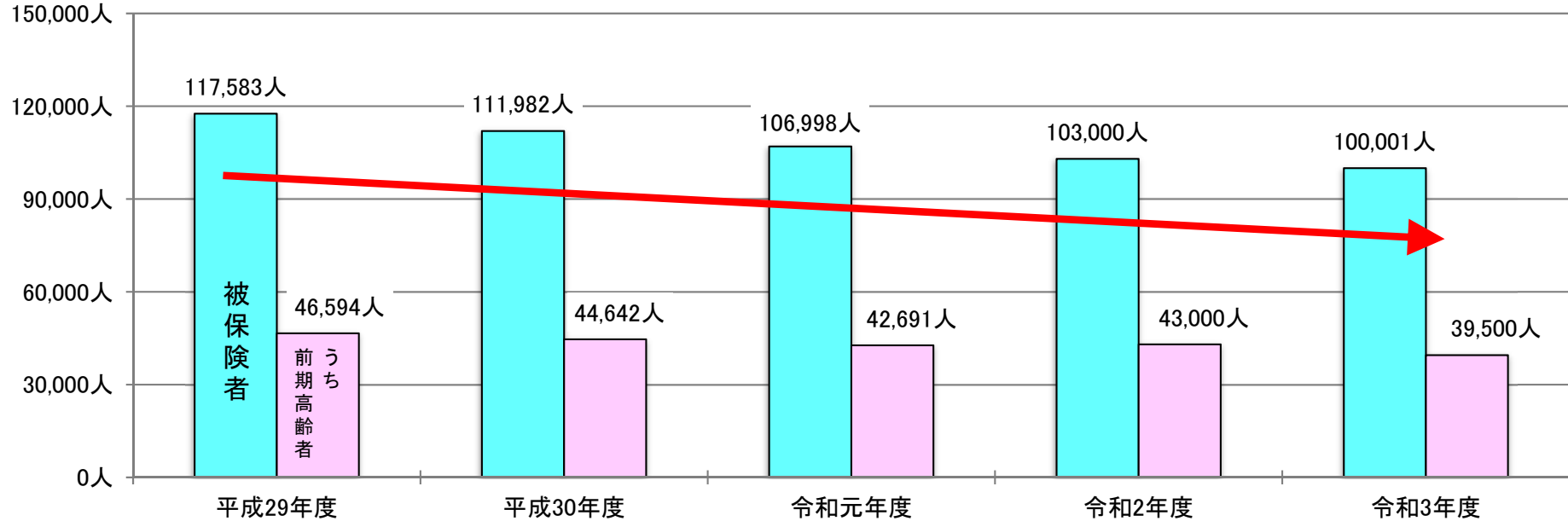
歳出科目	予算額
総務費	715,366
保険給付費	28,414,241
国民健康保険事業費納付金	13,087,893
保健事業費	410,304
諸支出金	65,303
その他	30,025
合計	42,723,132

歳入科目	予算額
国民健康保険料(保険料軽減分含む)	11,090,260
国・県等	28,831,412
一般会計繰入金(法定内)	819,460
繰越金	100,000
財政調整基金繰入金	1,882,000
合計	42,723,132

松戸市国民健康保険の加入者等の推移

令和3年度の被保険者数は、高齢化の進展により被保険者が後期高齢者医療制度へ移行すること等に伴い、約3,000人減少している。

被保険者数と前期高齢者数の推移



		平成29年度	平成30年度	令和元年度	令和2年度(A)	令和3年度(B)	(B)-(A)
総人口		494,733人	496,961人	498,994人	498,473人	498,457人	△ 16人
総世帯数		234,897世帯	238,320世帯	241,865世帯	240,518世帯	243,039世帯	2,521世帯
被保険者世帯数		76,732世帯	74,414世帯	72,114世帯	71,000世帯	69,000世帯	△ 2,000世帯
被保険者数	総数	117,583人	111,982人	106,998人	103,000人	100,001人	△ 2,999人
	退職被保険者等	639人	201人	71人	0人	1人	1人
	一般被保険者	116,944人	111,781人	106,927人	103,000人	100,000人	△ 3,000人
	(再掲)前期高齢者	46,594人	44,642人	42,691人	43,000人	39,500人	△ 3,500人
	(再掲)70歳～74歳	21,214人	21,640人	21,977人	25,000人	25,500人	500人

※令和元年度までは決算ベース、令和2年度以降は予算ベース

本市の年度別保険料率

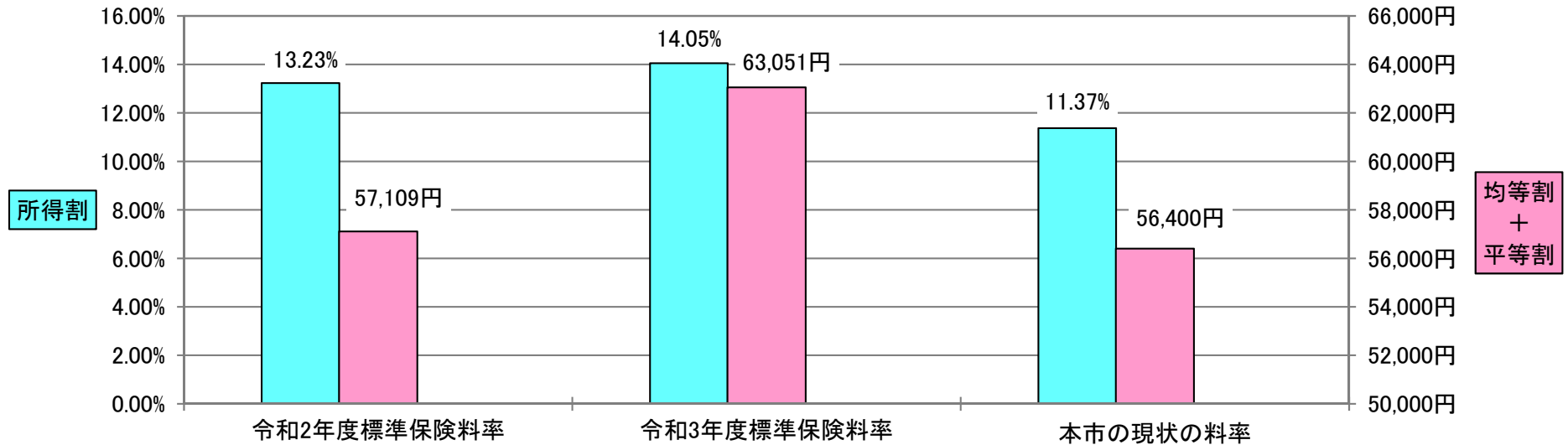
- 令和3年度も前年度保険料率の据え置きを実施。
- 本市は、平成21年度を最後に保険料率の改定(引き上げ)を実施していない状況である。

区分		平成29年度	平成30年度	令和元年度	令和2年度	令和3年度
医療分	所得割(料率)	7.52%	7.52%	7.52%	7.52%	7.52% (据置)
	均等割額(被保険者1人当たり)	19,500円	19,500円	19,500円	19,500円	19,500円 (据置)
	平等割額(1世帯当たり)	18,000円	18,000円	18,000円	18,000円	18,000円 (据置)
	賦課限度額(1世帯当たり)	540,000円	580,000円	610,000円	630,000円	630,000円 (据置)
後期分	所得割(料率)	2.24%	2.24%	2.24%	2.24%	2.24% (据置)
	均等割額(被保険者1人当たり)	6,000円	6,000円	6,000円	6,000円	6,000円 (据置)
	賦課限度額(1世帯当たり)	190,000円	190,000円	190,000円	190,000円	190,000円 (据置)
介護分	所得割(料率)	1.61%	1.61%	1.61%	1.61%	1.61% (据置)
	均等割額(被保険者1人当たり)	12,900円	12,900円	12,900円	12,900円	12,900円 (据置)
	賦課限度額(1世帯当たり)	160,000円	160,000円	160,000円	170,000円	170,000円 (据置)
合計	所得割(料率)	11.37%	11.37%	11.37%	11.37%	11.37% (据置)
	均等割額(被保険者1人当たり)	38,400円	38,400円	38,400円	38,400円	38,400円 (据置)
	平等割額(1世帯当たり)	18,000円	18,000円	18,000円	18,000円	18,000円 (据置)
	賦課限度額(1世帯当たり)	890,000円	930,000円	960,000円	990,000円	990,000円 (据置)

※国の国民健康保険法施行令の一部改正に伴い、賦課限度額の引き上げをほぼ毎年実施していたが、令和3年度は新型コロナウイルス感染症の影響により政令の改正がないため、据え置く予定。

千葉県から示された標準保険料率と本市の現状の料率


- 千葉県が県内の医療給付費等の見込みをもとに、各市町村の年齢調整後の医療費水準及び所得水準に応じて国民健康保険事業費納付金を割当てる。これに対し各市町村は、県から示された標準保険料率を参考に保険料の賦課・徴収を実施する。
- 本市は、県内54市町村の中では比較的所得水準が高いことから、**県から示された標準保険料率は、医療分の均等割・平等割を除き、現状の料率よりも高い状況となった。**



		令和2年度 標準保険料率	令和3年度 標準保険料率 (A)	本市の現状の料率 (B)	(A) - (B)
医療分	所得割	7.60%	7.68%	7.52%	0.16%
	均等割	17,252円	17,465円	19,500円	△ 2,035円
	平等割	16,238円	16,639円	18,000円	△ 1,361円
支援分	所得割	3.42%	3.55%	2.24%	1.31%
	均等割	8,098円	8,387円	6,000円	2,387円
介護分	所得割	2.21%	2.82%	1.61%	1.21%
	均等割	15,521円	20,560円	12,900円	7,660円
計	所得割	13.23%	14.05%	11.37%	2.68%
	均等割	40,871円	46,412円	38,400円	8,012円
	平等割	16,238円	16,639円	18,000円	△ 1,361円

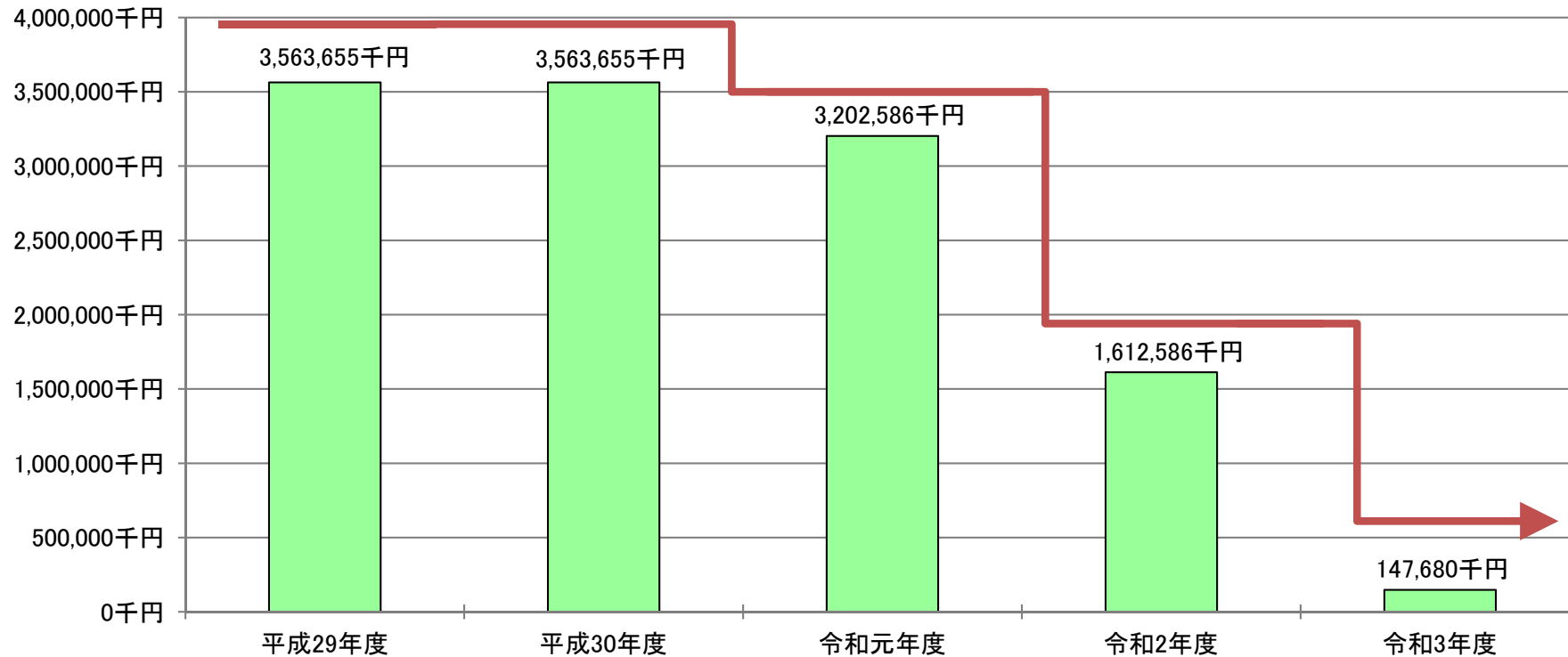
1人あたり標準保険料と本市の保険料の不足分

- 1人あたり標準保険料と本市の保険料を比較した場合に、1人あたり11,175円の保険料が不足することとなる。
- 標準保険料と本市の保険料との不足額の約11億2千万円は、財政調整基金(貯金)を活用することで、令和3年度も前年度の保険料率を据え置く予定。



財政調整基金(貯金)の推移

- 保険料の財源不足等に対応するため、財政調整基金(貯金)を取り崩すことで、保険料率の引き上げ抑制に努めている。
- 令和3年度の保険料の財源不足に対応するべく、財政調整基金の取り崩し額を18億8,200万円としたため、令和3年度末の残高は約1億4,700万円となる見込み。



	平成29年度	平成30年度	令和元年度	令和2年度	令和3年度
当初予算基金取崩額	3,200,000千円	2,000,000千円	1,910,000千円	1,590,000千円	1,882,000千円
決算基金取崩額	1,807,109千円	—	361,069千円	1,172,906千円	—
基金残高	3,563,655千円	3,563,655千円	3,202,586千円	2,029,680千円	147,680千円

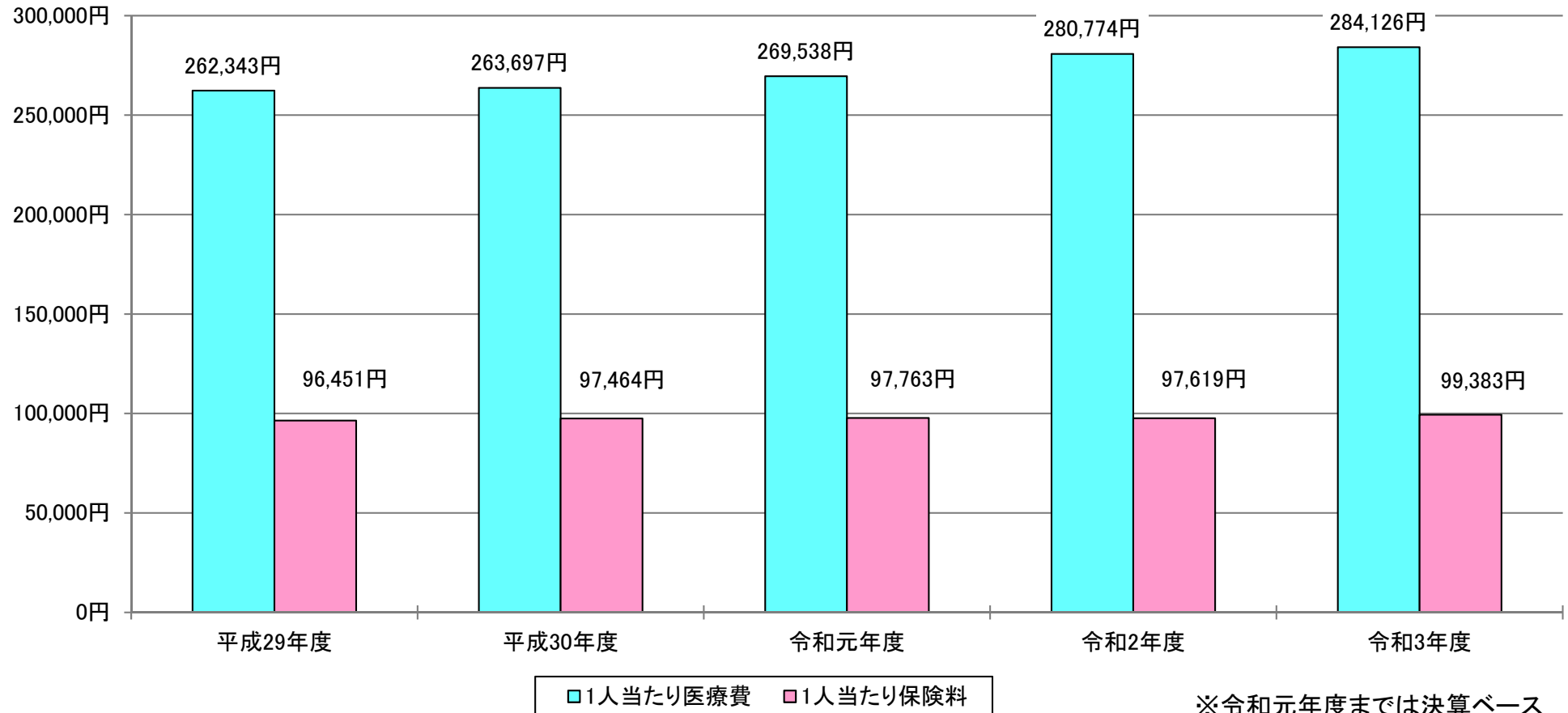
※令和2年度の基金残高は、3月補正予算後の基金残高。

※令和3年度の基金残高当初予算編成後の基金残高であるため、今後変動する見込み。

1人当たりの医療費と保険料

令和3年度の1人当たり保険料は、令和2年度と比較して増加したものの、国民健康保険の加入者は平均所得が低い水準であることなどにより、今後も急激な保険料の増加が見込めない状況である。

その反面、1人当たり医療費は、急速な高齢化や医療技術の高度化などにより、年々増加している。



※令和元年度までは決算ベース
※令和2年度以降は予算ベース

医療給付と保険料負担のバランスが損なわれている状況
⇒ 財政調整基金の残高を考慮した上で、保険料率の引き上げに向けた検討が必要。

令和3年度当初予算
歳入・歳出の主なもの

令和3年度予算 国民健康保険料

- 千葉県に納める国民健康保険事業費納付金に充てる財源として、医療給付費分保険料・後期高齢者支援金等分保険料・介護納付金分保険料を被保険者から賦課・徴収することとなる。
- 令和3年度も、引き続き適正な滞納処分ときめ細かな対応による取り組みを強化し、財源確保に努める。

【予算の推移】

年度	予算額	前年度比	伸長率
令和元年度予算	9,843,643千円	△ 273,356千円	△ 2.70%
令和2年度予算	9,298,440千円	△ 545,203千円	△ 5.54%
令和3年度予算	9,195,528千円	△ 102,912千円	△ 1.11%

- ◆現年度分保険料収納率は、平成25年度以降、収納率90%を確保している状況ではあるが、予算においてはなるべく固く見積もることが財政の大原則であるため、**令和3年度の現年度分保険料収納率を88.50%と設定。**

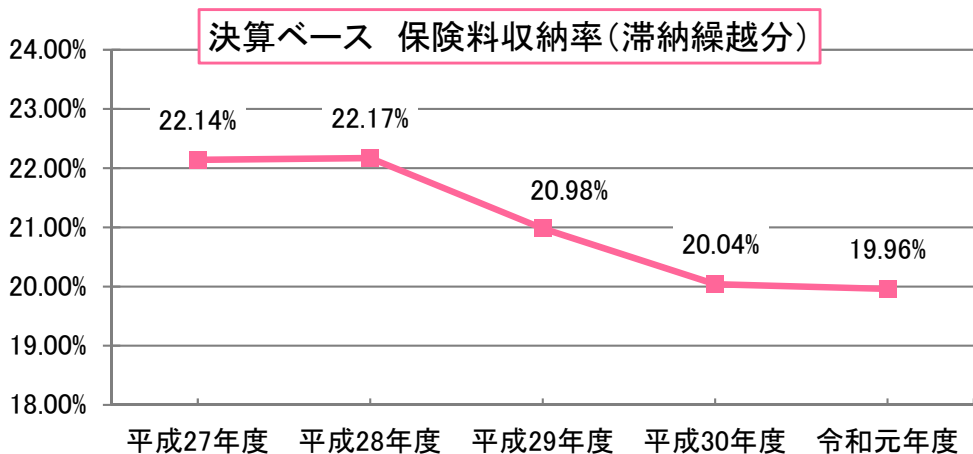
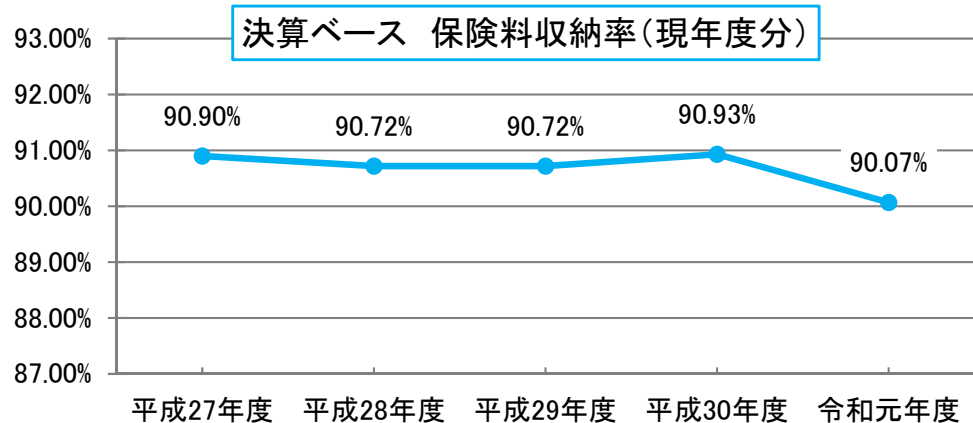
【現年分保険料】

年度	調定額 (保険料総額)	前年度比	伸長率	収納率
令和元年度予算	10,670,197千円	△ 139,214千円	△ 1.29%	88.50%
令和2年度予算	10,054,735千円	△ 615,462千円	△ 5.77%	88.50%
令和3年度予算	9,938,448千円	△ 116,287千円	△ 1.16%	88.50%

- ◆滞納繰越分保険料収納率は、現年度分保険料の徴収強化に伴い、年々減少傾向となっている。過去の実績を考慮し、**令和3年度の滞納繰越分収納率を18.26%と設定。**

【滞納繰越分保険料】

年度	調定額 (保険料総額)	前年度比	伸長率	収納率
令和元年度予算	2,306,969千円	△ 113,529千円	△ 4.69%	17.34%
令和2年度予算	2,206,556千円	△ 100,413千円	△ 4.35%	18.13%
令和3年度予算	2,191,135千円	△ 15,421千円	△ 0.70%	18.26%



令和3年度予算 保健事業費(その1)

【予算の推移】

年度	予算額	前年度比	伸長率
令和元年度予算	457,315千円	△ 72,620千円	△ 13.70%
令和2年度予算	437,361千円	△ 19,954千円	△ 4.36%
令和3年度予算	410,304千円	△ 27,057千円	△ 6.19%

令和3年度の取り組み

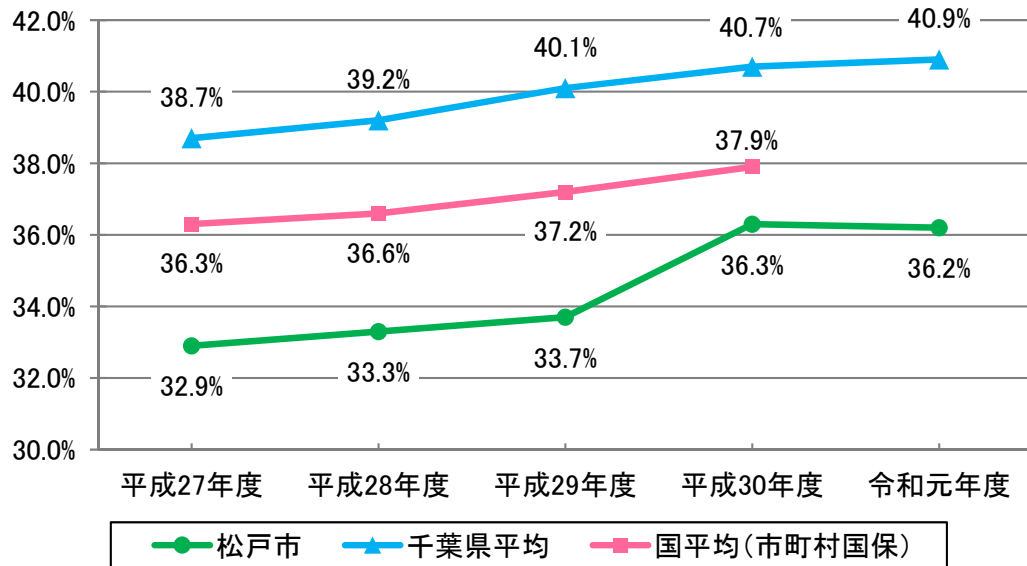
平成30年3月に策定した「第2期データヘルス計画」、「第3期特定健康診査等実施計画」(計画期間:平成30年度～令和5年度の6か年)に基づき実施している保健事業の達成状況等の中間評価、課題抽出等を行い、事業実施方法や評価指標の見直しを反映させた改訂版の計画を作成することで、効果的、効率的な保健事業の実施を図る。

<特定健康診査等業務>

メタボリックシンドロームの該当者及び予備群の早期発見・早期介入により重症化を防ぎ、医療費の伸びの適正化を図ることを目的とするもの。

※令和3年度の特定健康診査受診率を、前年度同率の40%に設定。

特定健診受診率(法定報告値)



【特定健康診査等の推移】

区分		令和元年度予算	令和2年度予算	令和3年度予算
特定健康診査	対象者数	82,200人	79,200人	76,700人
	受診者数	32,880人	31,680人	30,680人
	受診率	40.0%	40.0%	40.0%
35歳から39歳の 国保健康診査	対象者数	5,500人	5,400人	5,100人
	受診者数	660人	756人	714人
	受診率	12.0%	14.0%	14.0%
人間ドック	受診者数	3,105人	3,168人	2,902人

※本市の特定健診受診率は、千葉県平均・国平均と比較して低い状況であるため、令和3年度も引き続き受診率向上に向けた取り組みの強化を図る。

受診率向上に向けた主な取り組み

令和3年度も、AI(人工知能)を活用した受診勧奨通知の作成等を実施予定。

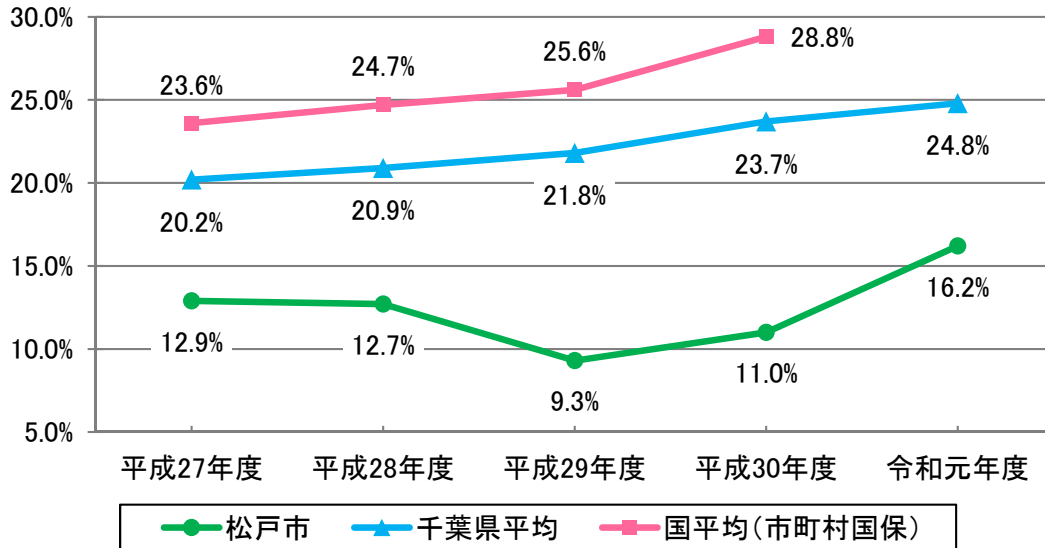
健診未受診者に対して、AI(人工知能)を活用し、特性(健康意識)に合わせた受診勧奨通知の作成・発送を実施する。

令和3年度予算 保健事業費(その2)

<特定保健指導>

特定健康診査等で内臓脂肪型肥満を伴う高血圧・脂質異常症・糖尿病等の生活習慣病の危険因子が見つかった人に対し、保健師・管理栄養士が食事や生活習慣の改善についての支援を実施する。

特定保健指導実施率(法定報告値)



※令和3年度の特定保健指導実施率を、前年度同率の30%に設定。

【特定保健指導の推移】

区分	令和元年度予算	令和2年度予算	令和3年度予算	
対象者数	3,200人	3,200人	3,200人	
実施者数	委託	539人	577人	610人
	直営	421人	383人	350人
実施率	30.0%	30.0%	30.0%	

※本市の特定保健指導実施率は、千葉県平均・国平均と比較して低い状況であるため、令和3年度も引き続き実施率向上に向けた取り組みの強化を図る。

糖尿病重症化予防への取り組み

「糖尿病対策推進ネットワーク会議」において、三師会等関係機関(医師会・歯科医師会・薬剤師会等)と連携して「糖尿病性腎症重症化予防プログラム」を策定。令和元年度から運用を開始し、令和3年度も引き続き実施する。

【具体的な取り組み】

- ◆対象者を専門医に繋ぐための医療機関同士の紹介様式・紹介の流れを構築
- ◆未治療者に対する医療機関受診勧奨の実施
- ◆発症する前や早期の段階で、重症化予防のための保健指導を実施
- ◆腎機能をあらかずCKDシールを市内薬局で対象者のお薬手帳に貼付