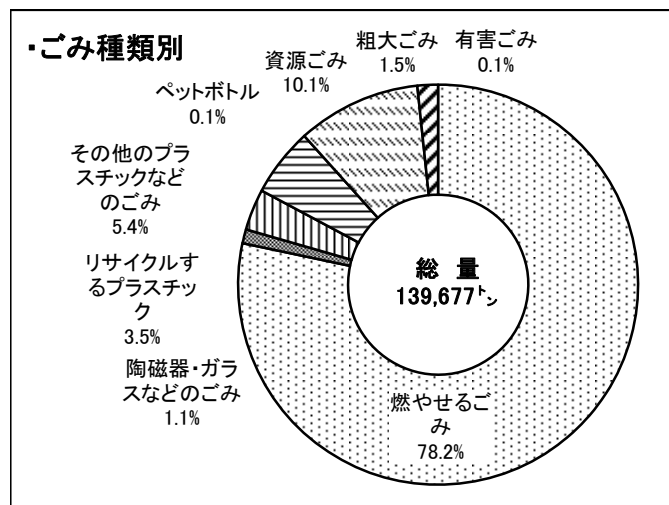


4. 平成21年度ごみ収集・搬入量

(1) 総ごみ量

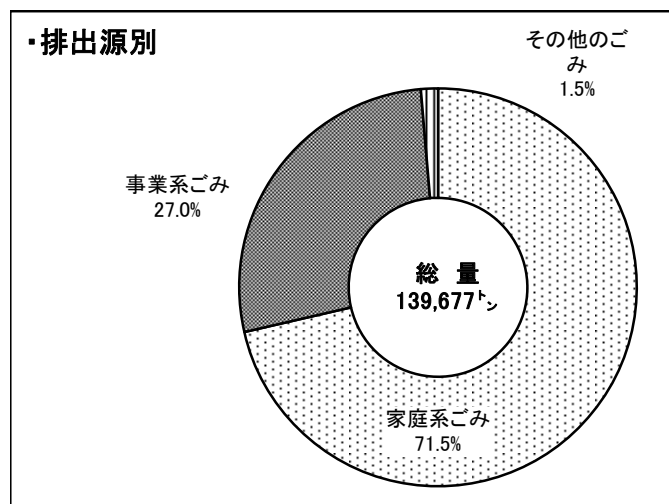
① ごみ種類別(8分別)

種 別	ごみ量(kg)
燃やせるごみ	109,262,470
陶磁器・ガラスなどのごみ	1,538,320
リサイクルするプラスチック	4,886,510
その他のプラスチックなどのごみ	7,537,720
ペットボトル	84,430
資源ごみ	14,101,549
粗大ごみ	2,143,690
有害ごみ	121,884
合 計	139,676,573



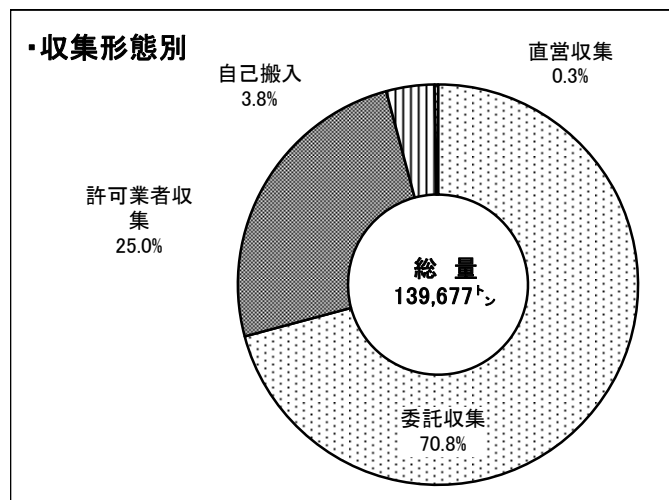
② 排出源別

種 別	ごみ量(kg)
家庭系ごみ	99,904,010
事業系ごみ	37,725,040
その他のごみ	2,047,523
合 計	139,676,573



③ 収集形態別

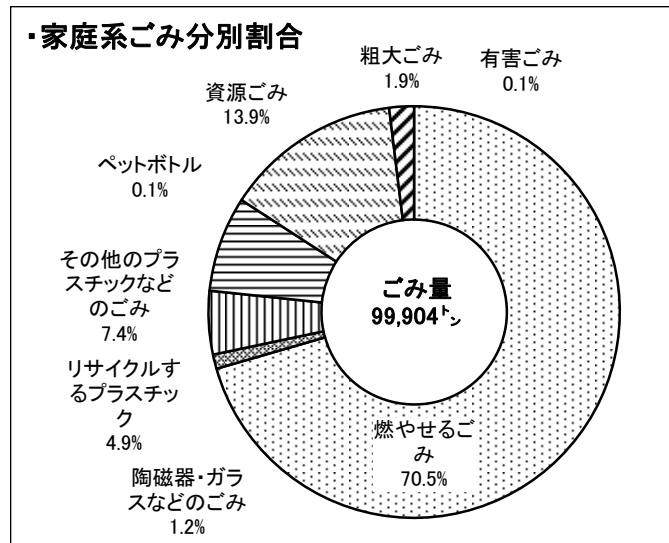
種 別	ごみ量(kg)
委託収集	98,944,610
許可業者収集	34,987,850
自己搬入	5,320,543
直営収集	423,570
合 計	139,676,573



(2) 家庭系ごみ

① 8分別収集・搬入量

種 別	ごみ量(kg)
燃 や せる ご み	70,448,990
陶 磁 器 ・ ガ ラ ス な ど の ご み	1,231,630
リ サ イ ク ル す る プ ラ ス チ ッ ク	4,878,680
そ の 他 の プ ラ ス チ ッ ク な ど の ご み	7,423,660
ペ ッ ト ボ ト ル	84,430
資 源 ご み	13,843,339
粗 大 ご み	1,872,840
有 害 ご み	120,441
合 計	99,904,010



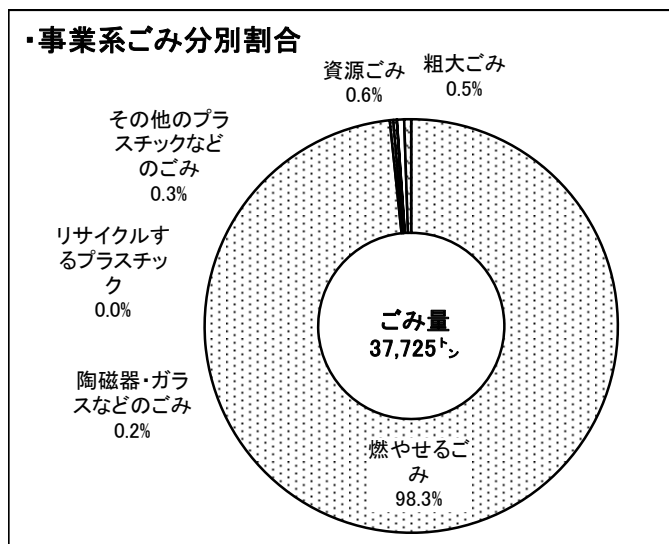
② 収集形態別搬入量

種 別	ごみ量(kg)
委 託 収 集	98,944,610
自 己 搬 入	874,970
直 営 収 集	84,430
合 計	99,904,010

(3) 事業系ごみ

① 6分別収集・搬入量

種 別	ごみ量(kg)
燃 や せる ご み	37,101,610
陶 磁 器 ・ ガ ラ ス な ど の ご み	93,850
リ サ イ ク ル す る プ ラ ス チ ッ ク	7,270
そ の 他 の プ ラ ス チ ッ ク な ど の ご み	98,370
資 源 ご み	218,590
粗 大 ご み	205,350
合 計	37,725,040



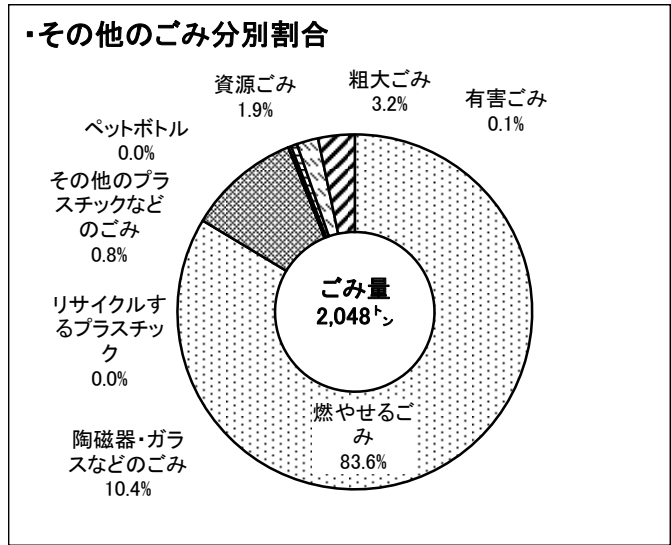
② 収集形態別搬入量

種 別	ごみ量(kg)
許 可 業 者 収 集	34,987,850
自 己 搬 入	2,708,730
自 己 搬 入 (産 廃)	28,460
合 計	37,725,040

(4)その他のごみ

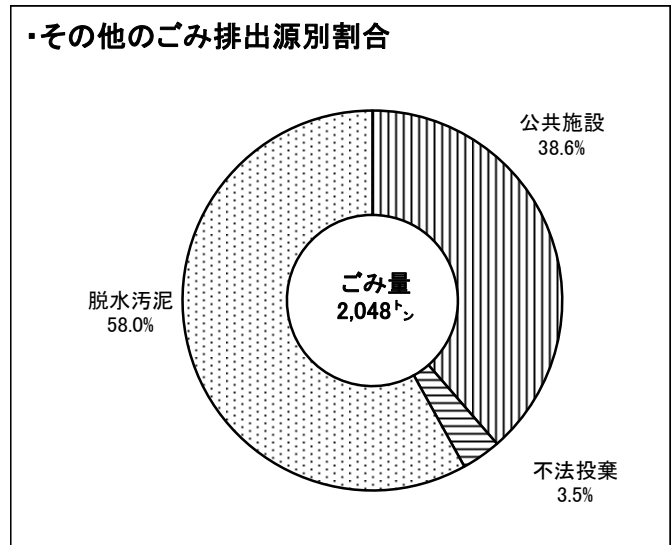
①8分別収集・搬入量

種 別	ごみ量(kg)
燃 や せ る ご み	1,711,870
陶 磁 器 ・ ガ ラ ス な ど の ご み	212,840
リ サ イ ク ル す る プ ラ ス チ ッ ク	560
そ の 他 の プ ラ ス チ ッ ク な ど の ご み	15,690
ペ ッ ト ボ ト ル	0
資 源 ご み	39,620
粗 大 ご み	65,500
有 害 ご み	1,443
合 計	2,047,523



②収集形態別搬入量

種 別	ごみ量(kg)
公 共 施 設	789,923
不 法 投 棄	71,020
脱 水 汚 泥	1,186,580
合 計	2,047,523



③搬入形態別収集搬入量

種 別	ごみ量(kg)
直 営 収 集	339,140
自 己 搬 入	1,708,383
合 計	2,047,523