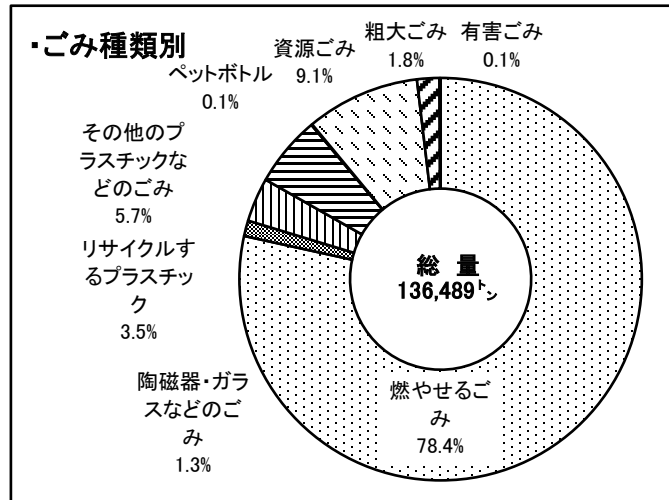


#### 4. 平成23年度ごみ収集・搬入量

##### (1) 総ごみ量

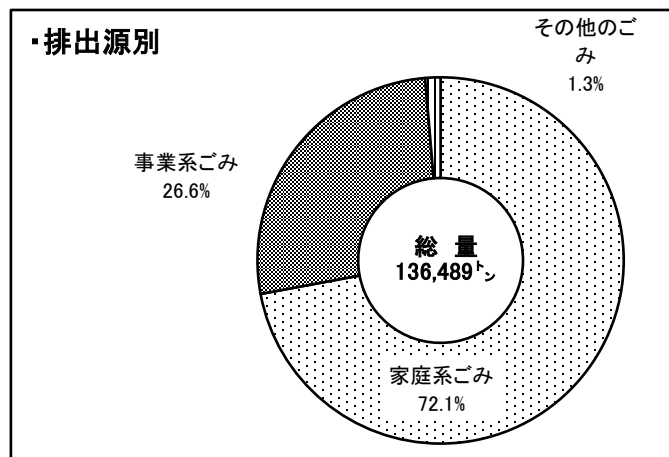
###### ① ごみ種類別 (8分別)

種 別	ごみ量(kg)
燃やせるごみ	107,071,060
陶磁器・ガラスなどのごみ	1,707,910
リサイクルするプラスチック	4,815,310
その他のプラスチックなどのごみ	7,742,670
ペットボトル	104,030
資源ごみ	12,480,005
粗大ごみ	2,440,120
有害ごみ	127,691
合 計	136,488,796



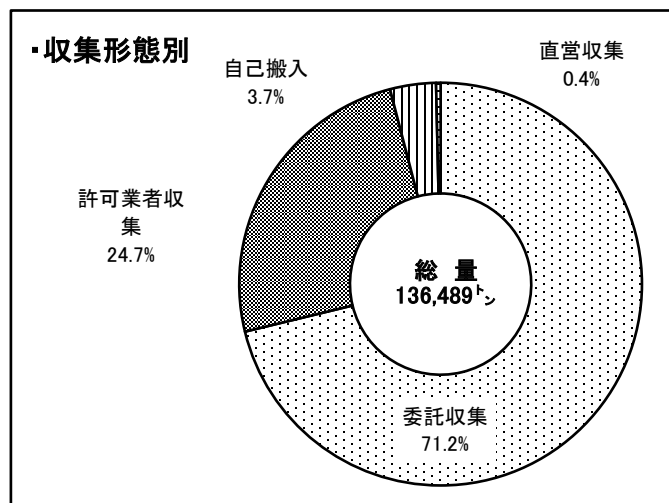
###### ② 排出源別

種 別	ごみ量(kg)
家庭系ごみ	98,366,760
事業系ごみ	36,279,680
その他のごみ	1,842,356
合 計	136,488,796



###### ③ 収集形態別

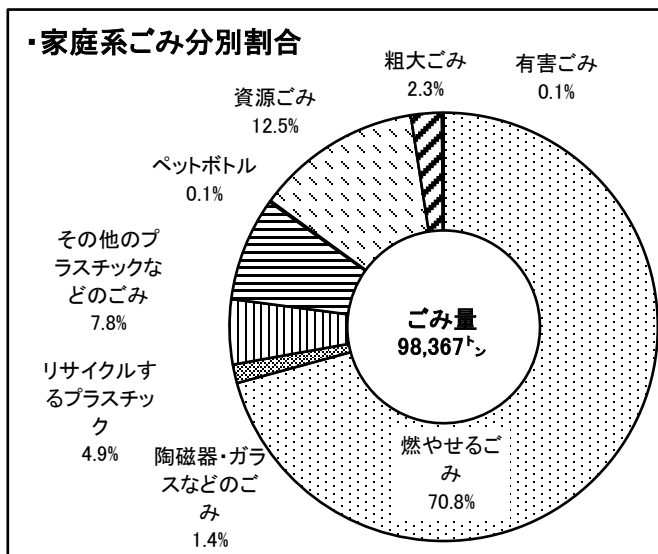
種 別	ごみ量(kg)
委託収集	97,187,960
許可業者収集	33,778,060
自己搬入	5,030,106
直営収集	492,670
合 計	136,488,796



## (2) 家庭系ごみ

### ① 8分別収集・搬入量

種 別	ごみ量(kg)
燃やせるごみ	69,615,100
陶磁器・ガラスなどのごみ	1,382,520
リサイクルするプラスチック	4,815,280
その他のプラスチックなどのごみ	7,712,340
ペットボトル	104,030
資源ごみ	12,319,775
粗大ごみ	2,292,330
有害ごみ	125,385
合 計	98,366,760



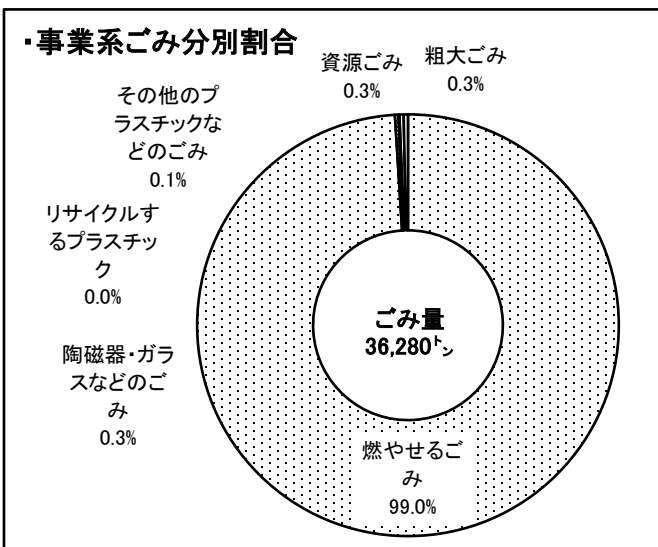
### ② 収集形態別搬入量

種 別	ごみ量(kg)
委託収集	97,187,960
自己搬入	1,074,770
直営収集	104,030
合 計	98,366,760

## (3) 事業系ごみ

### ① 6分別収集・搬入量

種 別	ごみ量(kg)
燃やせるごみ	35,921,660
陶磁器・ガラスなどのごみ	100,040
リサイクルするプラスチック	30
その他のプラスチックなどのごみ	21,050
資源ごみ	118,600
粗大ごみ	118,300
合 計	36,279,680



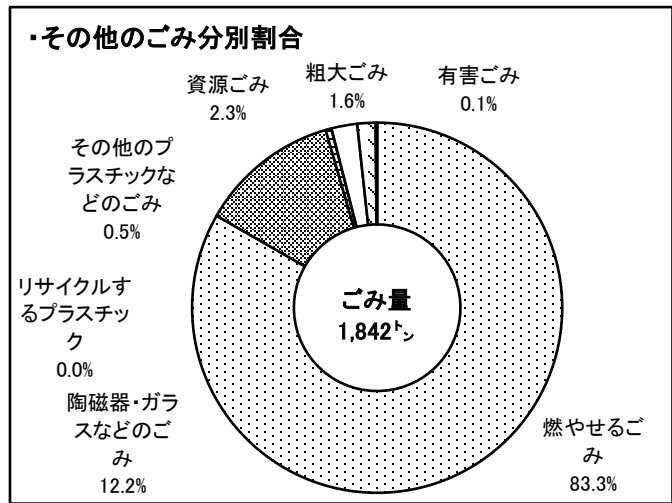
### ② 収集形態別搬入量

種 別	ごみ量(kg)
許可業者収集	33,778,060
自己搬入	2,474,280
自己搬入(産廃)	27,340
合 計	36,279,680

#### (4)その他のごみ

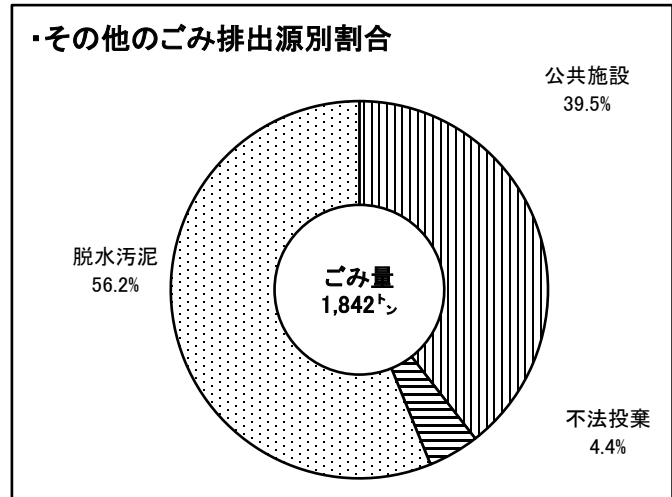
##### ①分別収集・搬入量

種 別	ごみ量(kg)
燃 や せ る ご み	1,534,300
陶 磁 器 ・ ガ ラ ス な ど の ご み	225,350
リ サ イ ク ル す る プ ラ ス チ ッ ク	0
そ の 他 の プ ラ ス チ ッ ク な ど の ご み	9,280
資 源 ご み	41,630
粗 大 ご み	29,490
有 害 ご み	2,306
合 計	1,842,356



##### ②収集形態別搬入量

種 別	ごみ量(kg)
公 共 施 設	727,226
不 法 投 棄	80,640
脱 水 汚 泥	1,034,490
合 計	1,842,356



##### ③搬入形態別収集搬入量

種 別	ごみ量(kg)
直 営 収 集	388,640
自 己 搬 入	1,453,716
合 計	1,842,356