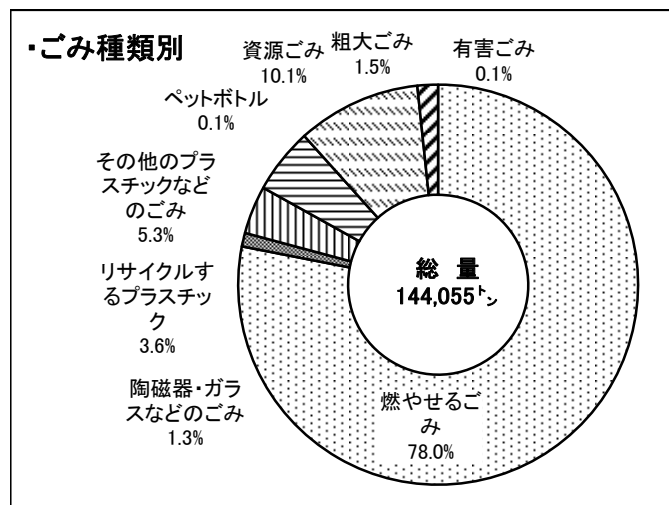


4. 平成20年度ごみ収集・搬入量

(1) 総ごみ量

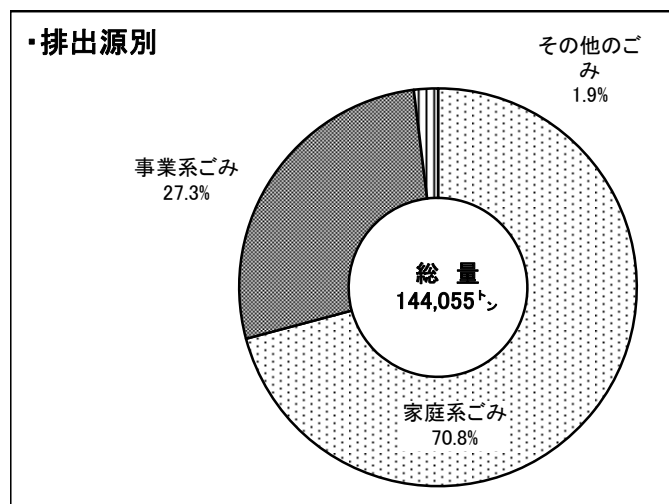
① ごみ種類別(8分別)

種 別	ごみ量(kg)
燃やせるごみ	112,386,930
陶磁器・ガラスなどのごみ	1,848,420
リサイクルするプラスチック	5,220,450
その他のプラスチックなどのごみ	7,682,850
ペットボトル	86,460
資源ごみ	14,600,359
粗大ごみ	2,094,120
有害ごみ	134,912
合 計	144,054,501



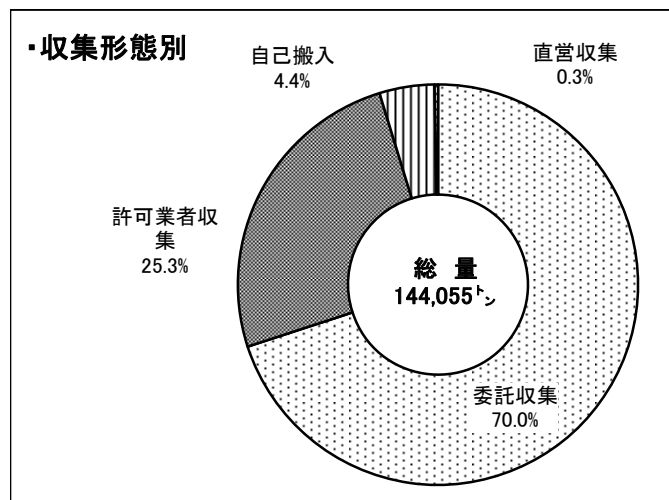
② 排出源別

種 別	ごみ量(kg)
家庭系ごみ	101,961,320
事業系ごみ	39,320,500
その他のごみ	2,772,681
合 計	144,054,501



③ 収集形態別

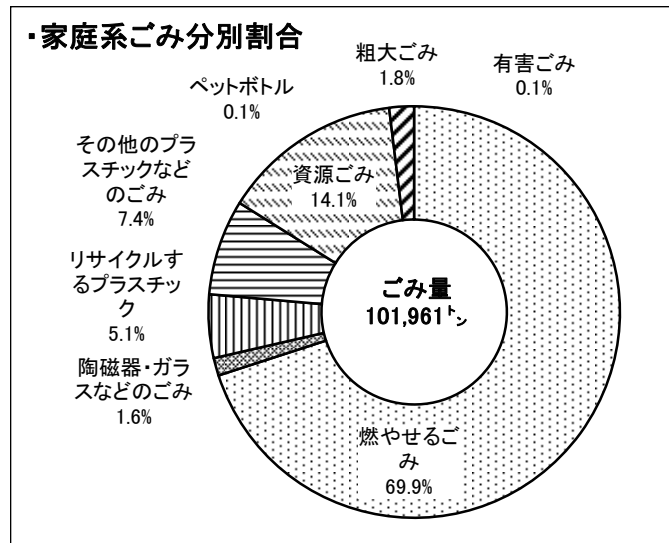
種 別	ごみ量(kg)
委託収集	100,836,890
許可業者収集	36,417,380
自己搬入	6,331,121
直営収集	469,110
合 計	144,054,501



(2) 家庭系ごみ

① 8分別収集・搬入量

種 別	ごみ量(kg)
燃 や せ る ご み	71,242,390
陶 磁 器 ・ ガ ラ ス な ど の ご み	1,585,010
リ サ イ ク ル す る プ ラ ス チ ッ ク	5,167,650
そ の 他 の プ ラ ス チ ッ ク な ど の ご み	7,523,330
ペ ッ ト ボ ト ル	86,460
資 源 ご み	14,405,929
粗 大 ご み	1,822,880
有 害 ご み	127,671
合 計	101,961,320



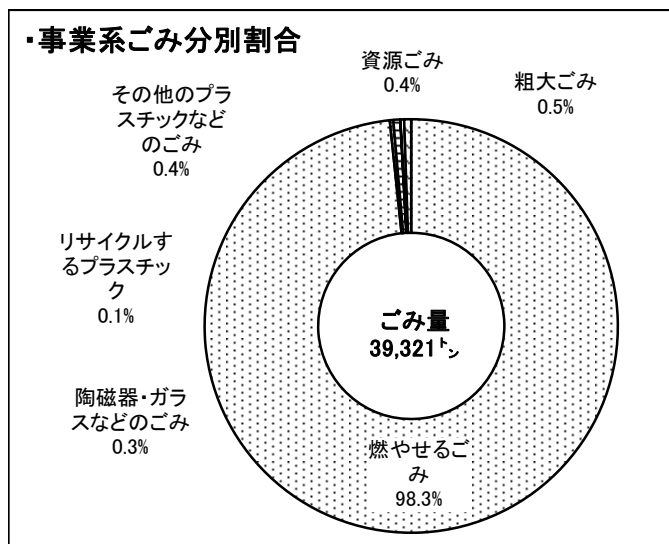
② 収集形態別搬入量

種 別	ごみ量(kg)
委 託 収 集	100,836,890
自 己 搬 入	1,037,970
直 営 収 集	86,460
合 計	101,961,320

(3) 事業系ごみ

① 6分別収集・搬入量

種 別	ごみ量(kg)
燃 や せ る ご み	38,650,660
陶 磁 器 ・ ガ ラ ス な ど の ご み	105,340
リ サ イ ク ル す る プ ラ ス チ ッ ク	52,800
そ の 他 の プ ラ ス チ ッ ク な ど の ご み	141,990
資 源 ご み	158,120
粗 大 ご み	211,590
合 計	39,320,500



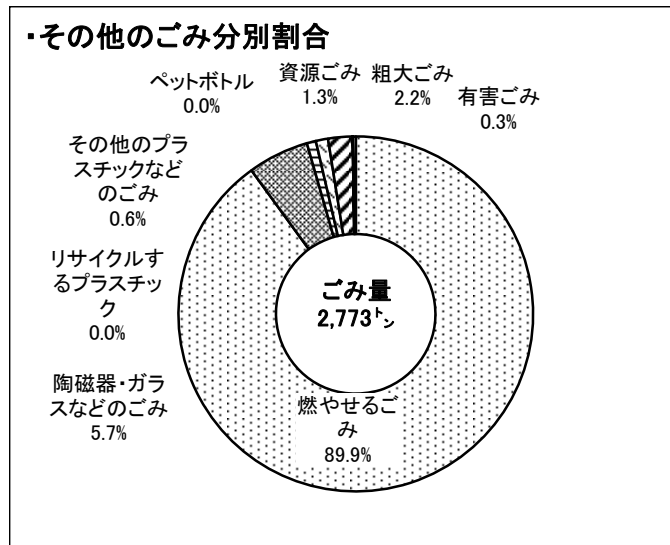
② 収集形態別搬入量

種 別	ごみ量(kg)
許 可 業 者 収 集	36,417,380
自 己 搬 入	2,876,750
自 己 搬 入 (産 廃)	26,370
合 計	39,320,500

(4)その他のごみ

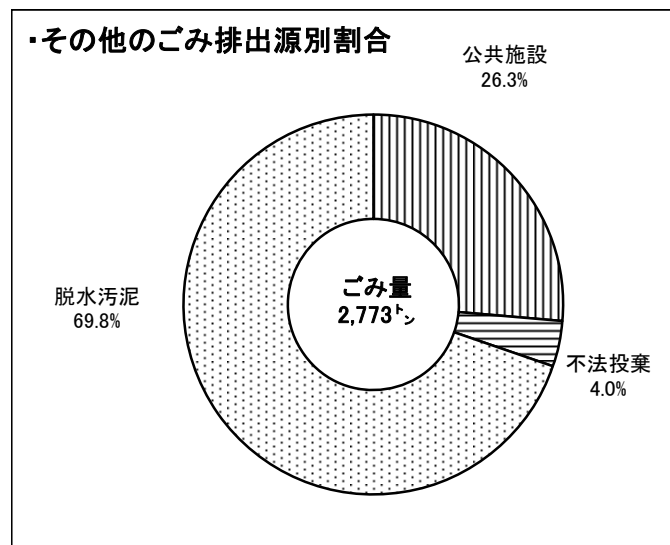
①8分別収集・搬入量

種 別	ごみ量(kg)
燃 や せ る ご み	2,493,880
陶 磁 器 ・ ガ ラ ス な ど の ご み	158,070
リ サ イ ク ル す る プ ラ ス チ ッ ク	0
そ の 他 の プ ラ ス チ ッ ク な ど の ご み	17,530
ペ ッ ト ボ ト ル	0
資 源 ご み	36,310
粗 大 ご み	59,650
有 害 ご み	7,241
合 計	2,772,681



②収集形態別搬入量

種 別	ごみ量(kg)
公 共 施 設	728,421
不 法 投 棄	110,020
脱 水 汚 泥	1,934,240
合 計	2,772,681



③搬入形態別収集搬入量

種 別	ごみ量(kg)
直 営 収 集	382,650
自 己 搬 入	2,390,031
合 計	2,772,681