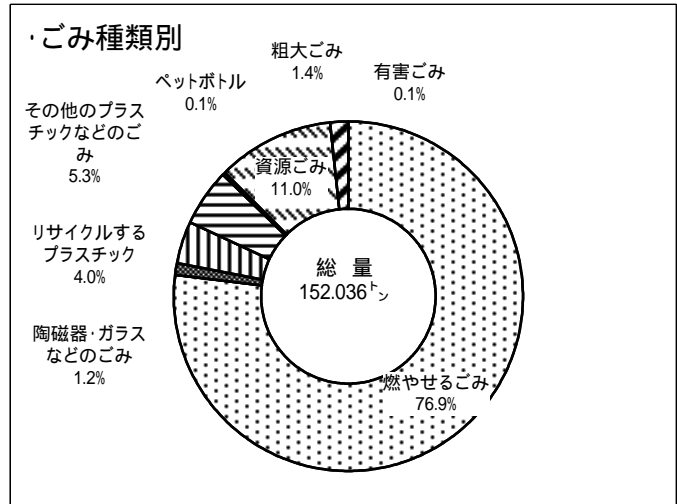


4. 平成18年度ごみ収集・搬入量

(1) 総ごみ量

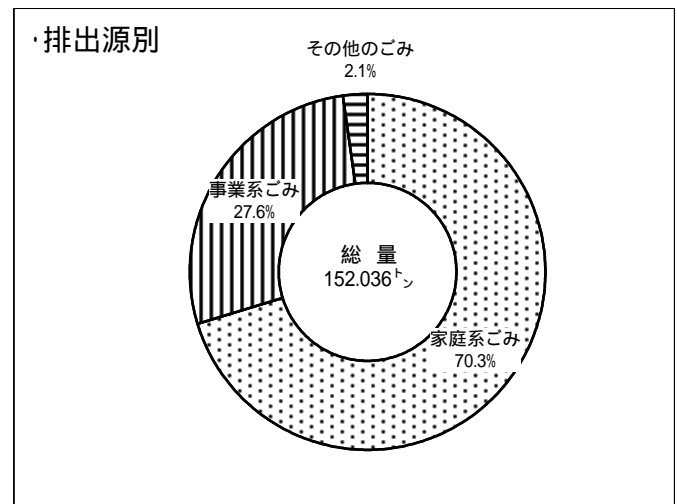
ごみ種類別(8分別)

種 別	ごみ量(kg)
燃やせるごみ	116,797,430
陶磁器・ガラスなどのごみ	1,827,360
リサイクルするプラスチック	6,068,070
その他のプラスチックなどのごみ	8,110,830
ペットボトル	90,620
資源ごみ	16,700,588
粗大ごみ	2,300,290
有害ごみ	141,123
合 計	152,036,311



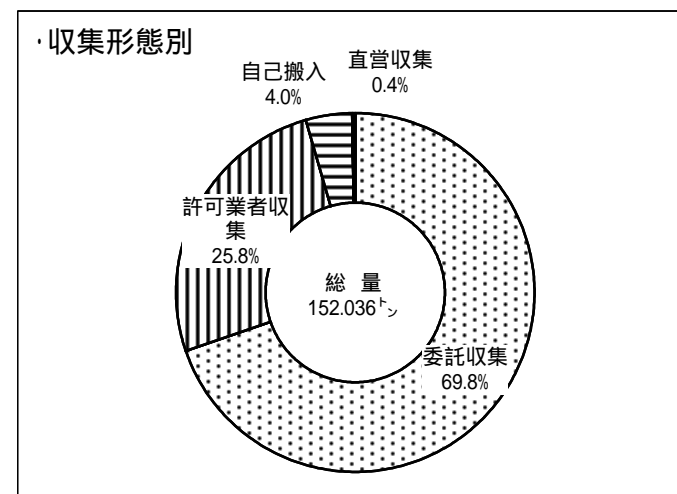
排出源別

種 別	ごみ量(kg)
家庭系ごみ	107,032,070
事業系ごみ	41,799,360
その他のごみ	3,204,881
合 計	152,036,311



収集形態別

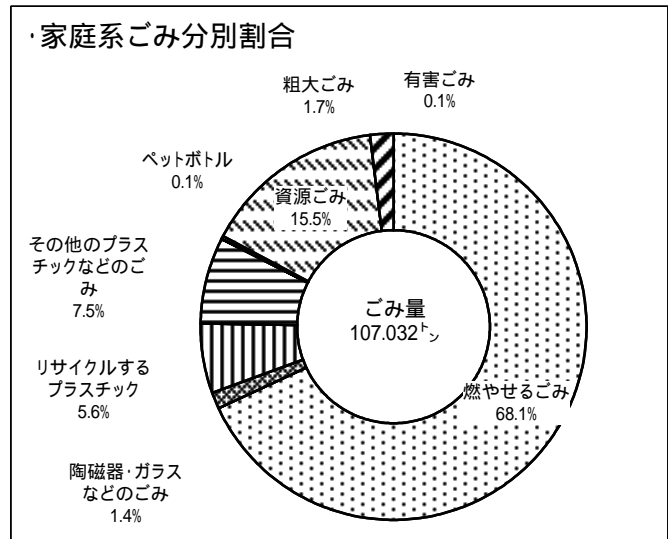
種 別	ごみ量(kg)
委託収集	106,150,390
許可業者収集	39,095,370
自己搬入	6,215,541
直営収集	575,010
合 計	152,036,311



(2) 家庭系ごみ

8分別収集・搬入量

種 別	ごみ量(kg)
燃 や せ る ご み	72,924,680
陶 磁 器 ・ ガ ラ ス な ど の ご み	1,522,640
リ サ イ ク ル す る プ ラ ス チ ッ ク	6,016,410
そ の 他 の プ ラ ス チ ッ ク な ど の ご み	7,962,350
ペ ッ ト ボ ト ル	90,620
資 源 ご み	16,542,008
粗 大 ご み	1,835,110
有 害 ご み	138,252
合 計	107,032,070



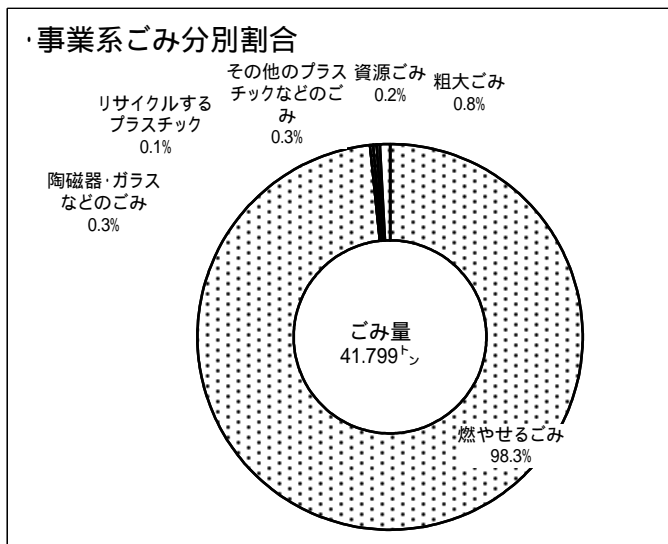
収集形態別搬入量

種 別	ごみ量(kg)
委 託 収 集	106,150,390
自 己 搬 入	791,060
直 営 収 集	90,620
合 計	107,032,070

(3) 事業系ごみ

6分別収集・搬入量

種 別	ごみ量(kg)
燃 や せ る ご み	41,083,520
陶 磁 器 ・ ガ ラ ス な ど の ご み	118,640
リ サ イ ク ル す る プ ラ ス チ ッ ク	51,420
そ の 他 の プ ラ ス チ ッ ク な ど の ご み	134,370
資 源 ご み	97,290
粗 大 ご み	314,120
合 計	41,799,360



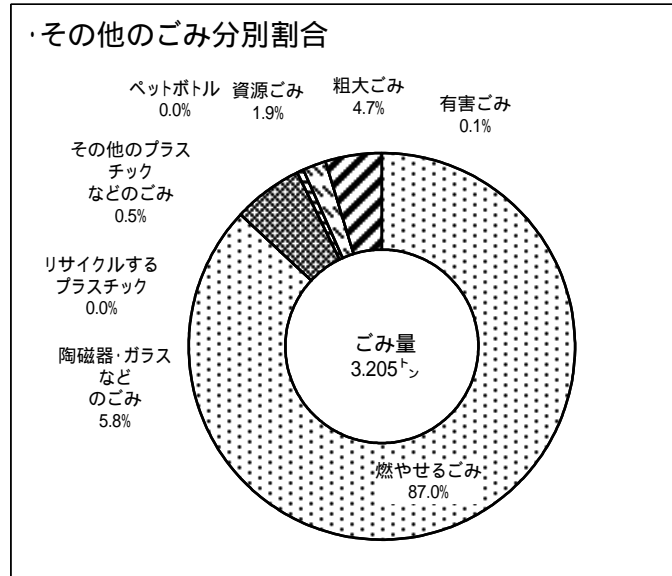
収集形態別搬入量

種 別	ごみ量(kg)
許 可 業 者 収 集	39,095,370
自 己 搬 入	2,635,000
自 己 搬 入 (産 廃)	68,990
合 計	41,799,360

(4) その他のごみ

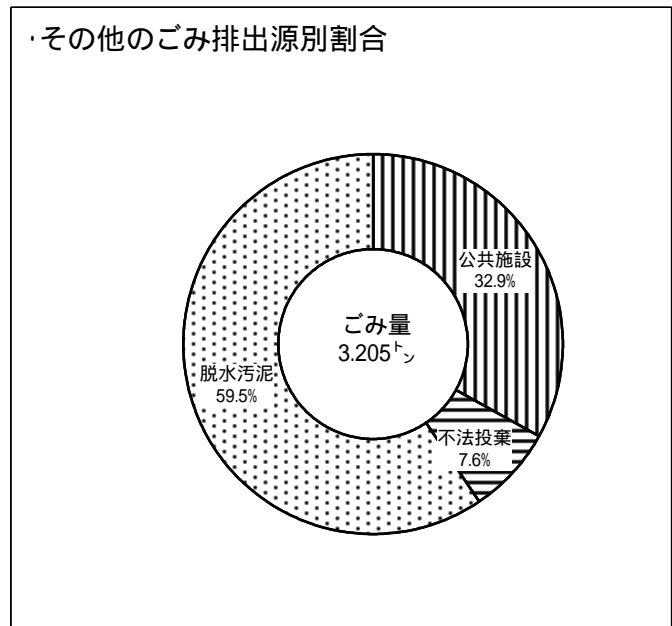
8分別収集・搬入量

種 別	ごみ量(kg)
燃 や せる ご み	2,789,230
陶 磁 器 ・ ガ ラ ス な ど の ご み	186,080
リ サ イ ク ル す る プ ラ ス チ ッ ク	240
そ の 他 の プ ラ ス チ ッ ク な ど の ご み	14,110
ペ ッ ト ボ ト ル	0
資 源 ご み	61,290
粗 大 ご み	151,060
有 害 ご み	2,871
合 計	3,204,881



収集形態別搬入量

種 別	ごみ量(kg)
公 共 施 設	1,055,151
不 法 投 棄	241,940
脱 水 汚 泥	1,907,790
合 計	3,204,881



搬入形態別収集搬入量

種 別	ごみ量(kg)
直 営 収 集	484,390
自 己 搬 入	2,720,491
合 計	3,204,881