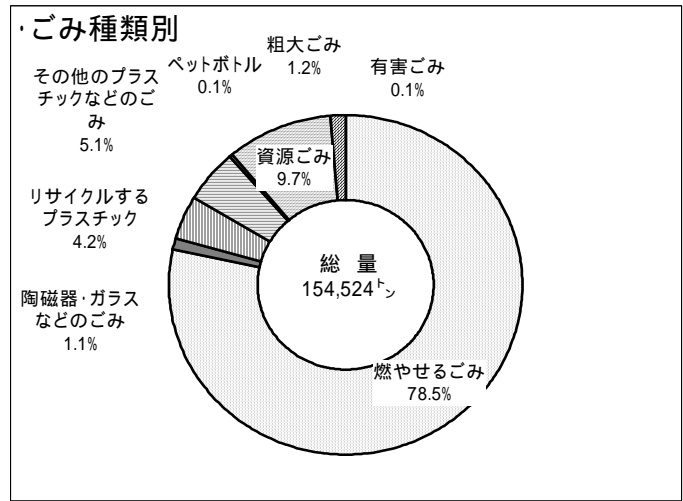


4. 平成15年度ごみ収集・搬入量

(1) 総ごみ量

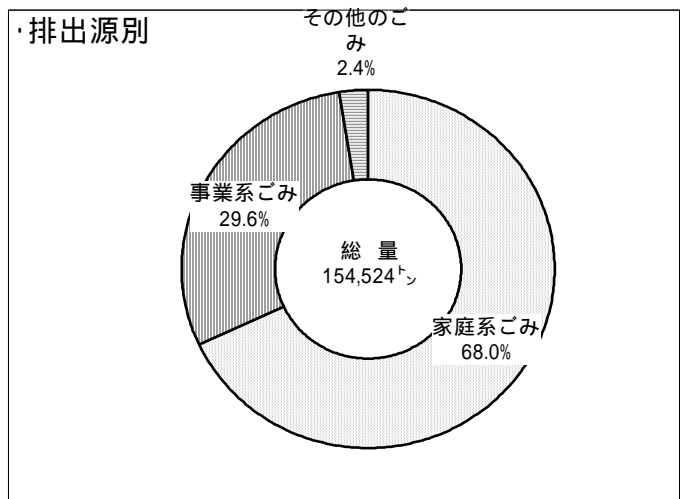
ごみ種類別 (8分別)

種 別	ごみ量(kg)
燃 や せ る ご み	121,243,430
陶 磁 器 ・ ガ ラ ス な ど の ご み	1,560,940
リ サ イ ク ル す る プ ラ ス チ ッ ク	6,445,780
そ の 他 の プ ラ ス チ ッ ク な ど の ご み	7,864,600
ペ ッ ト ボ ト ル	102,380
資 源 ご み	15,111,328
粗 大 ご み	2,038,460
有 害 ご み	157,150
合 計	154,524,068



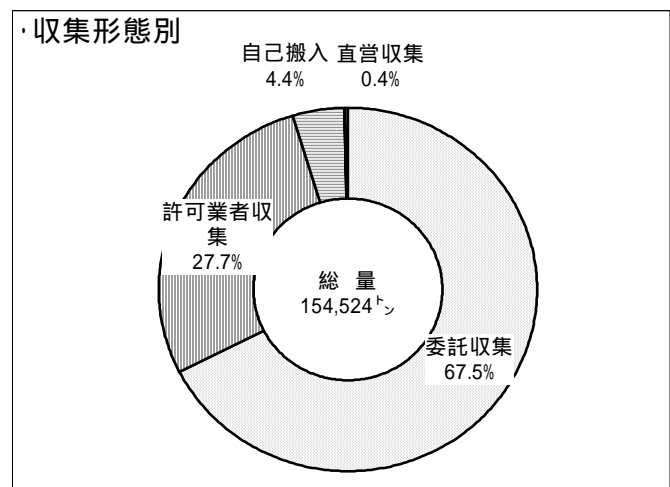
排出源別

種 別	ごみ量(kg)
家 庭 系 ご み	105,037,560
事 業 系 ご み	45,677,780
そ の 他 の ご み	3,808,728
合 計	154,524,068



収集形態別

種 別	ごみ量(kg)
委 託 収 集	104,250,780
許 可 業 者 収 集	42,801,420
自 己 搬 入	6,900,698
直 営 収 集	571,170
合 計	154,524,068



(2) 家庭系ごみ

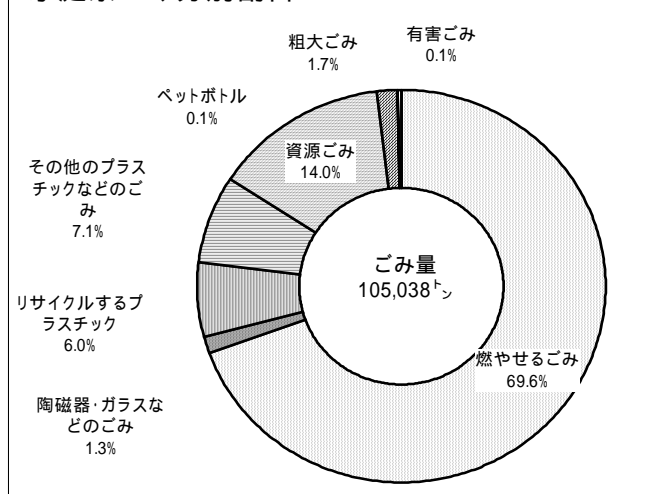
8 分別収集・搬入量

種 別	ごみ量 (kg)
燃 や せ る ご み	73,087,720
陶 磁 器 ・ ガ ラ ス な ど の ご み	1,382,180
リ サ イ ク ル す る プ ラ ス チ ッ ク	6,348,720
そ の 他 の プ ラ ス チ ッ ク な ど の ご み	7,499,850
ペ ッ ト ボ ト ル	102,380
資 源 ご み	14,694,828
粗 大 ご み	1,765,330
有 害 ご み	156,552
合 計	105,037,560

収集形態別搬入量

種 別	ごみ量 (kg)
委 託 収 集	104,250,780
自 己 搬 入	684,400
直 営 収 集	102,380
合 計	105,037,560

・家庭系ごみ分別割合



(3) 事業系ごみ

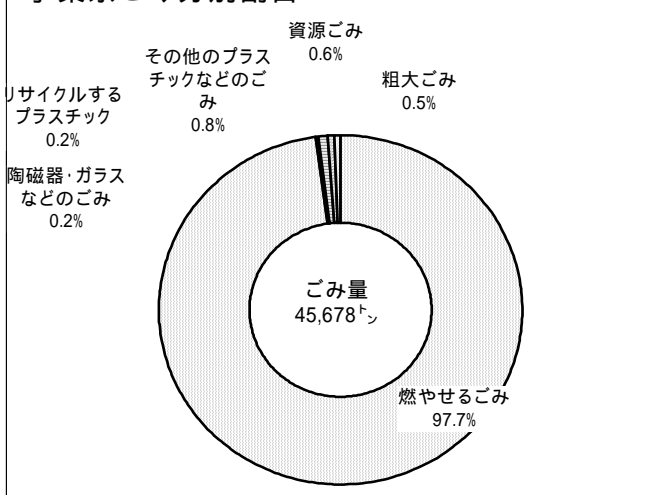
6 分別収集・搬入量

種 別	ごみ量 (kg)
燃 や せ る ご み	44,625,690
陶 磁 器 ・ ガ ラ ス な ど の ご み	87,230
リ サ イ ク ル す る プ ラ ス チ ッ ク	97,060
そ の 他 の プ ラ ス チ ッ ク な ど の ご み	356,030
資 源 ご み	294,860
粗 大 ご み	216,910
合 計	45,677,780

収集形態別搬入量

種 別	ごみ量 (kg)
許 可 業 者 収 集	42,801,420
自 己 搬 入	2,782,270
自 己 搬 入 (産 廃)	94,090
合 計	45,677,780

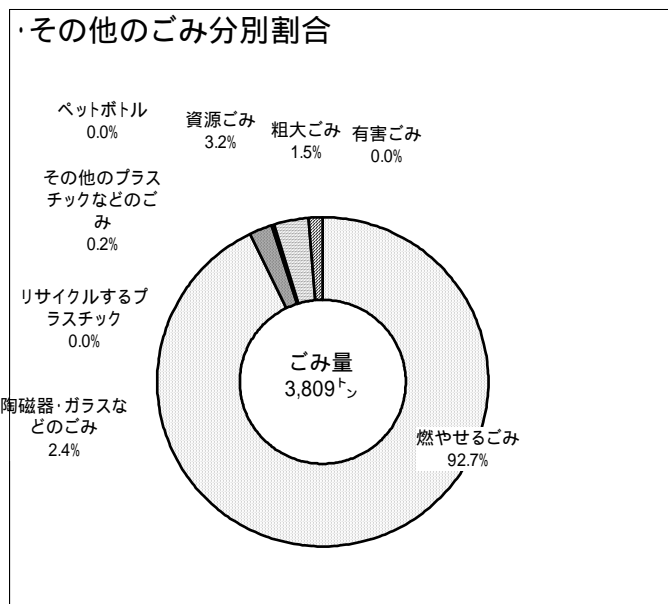
・事業系ごみ分別割合



(4) 其他のごみ

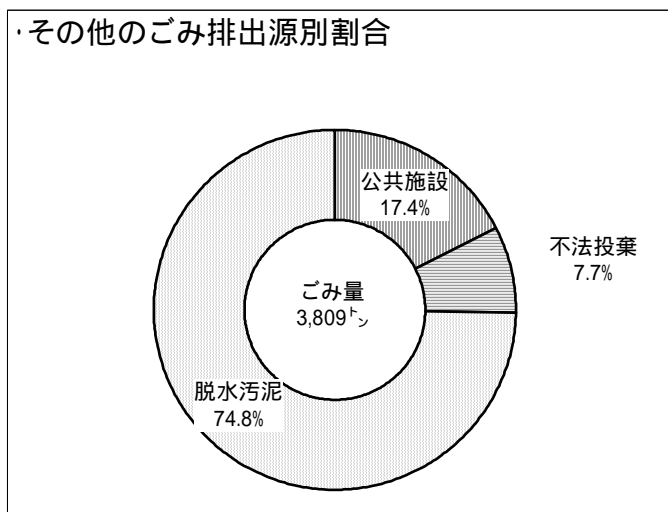
8分別収集・搬入量

種 別	ごみ量(kg)
燃 や せ る ご み	3,530,020
陶 磁 器 ・ ガ ラ ス な の の ご み	91,530
リ サ イ ク ル す る プ ラ ス チ ッ ク	0
そ の 他 の プ ラ ス チ ッ ク な の の ご み	8,720
ペ ッ ト ボ ト ル	0
資 源 ご み	121,640
粗 大 ご み	56,220
有 害 ご み	598
合 計	3,808,728



収集形態別搬入量

種 別	ごみ量(kg)
公 共 施 設	663,638
不 法 投 棄	294,510
脱 水 汚 泥	2,850,580
合 計	3,808,728



搬入形態別収集搬入量

種 別	ごみ量(kg)
直 営 収 集	468,790
自 己 搬 入	3,339,938
合 計	3,808,728