

8. 資源化事業

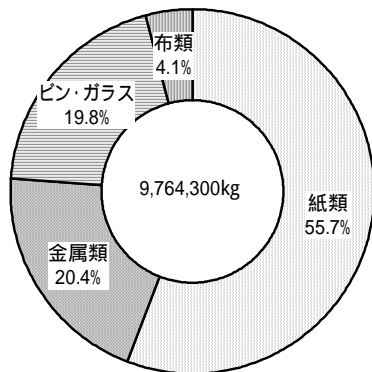
(1) 資源ごみ収集(週1回ステーション収集)

資源リサイクルセンター及び民間処理内訳及び資源売払金額

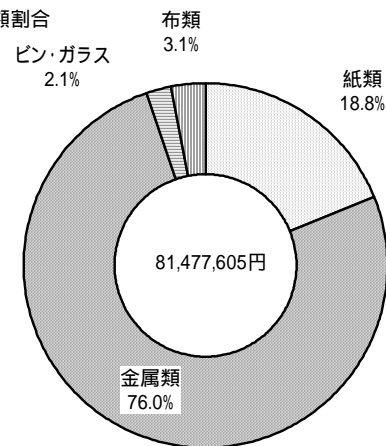
処 理 内 容	重量 (kg)	資源選別内訳		有償売払重量 (kg)	売却金額 (円)	1kg当り単価 (円)
施設搬入量	15,659,358		紙類	5,440,830	15,287,828	2.8
(資源RC)	8,625,018		金属類	1,987,780	61,972,558	31.2
(民間紙問屋)	5,440,830		ビン・ガラス	1,936,990	1,705,409	0.9
(民間再生業者)	1,593,510		布類	398,700	2,511,810	6.3
資源選別重量	12,643,160		合計	9,764,300	81,477,605	8.3
選別残渣量	2,976,980					
資源化率	80.7% (資源選別重量 ÷ 施設搬入量)	注: 売払金額は税込み金額。				

注: 施設搬入量と(資源選別重量 + 選別残渣量)は、在庫量等のため同量になりません。

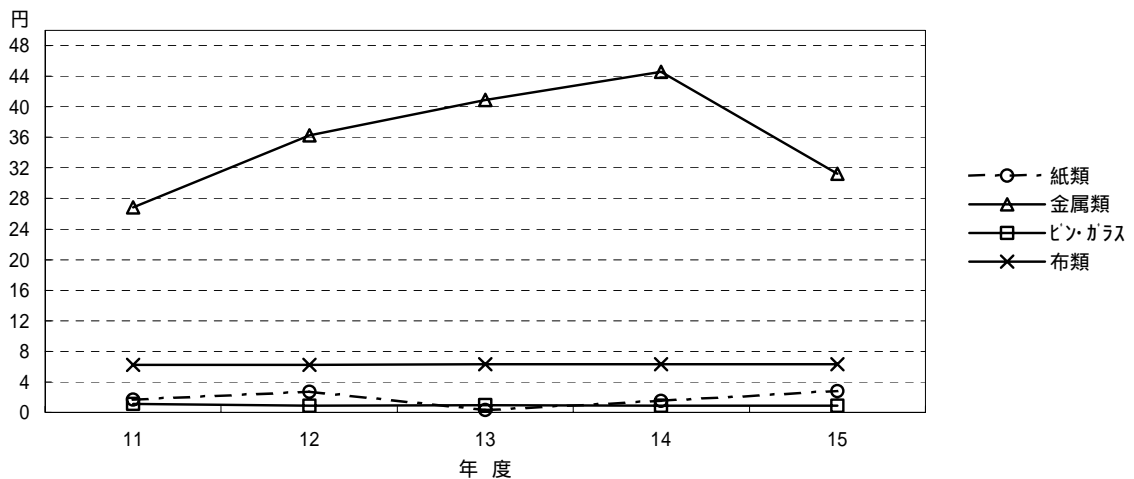
・品目別割合(重量比)



・売却金額割合



・有価物売払単価(1kg当)



資源ごみ年度別資源化量[重量比較]

単位:kg

年度	紙類 前年比 %	金属類 前年比 %	ビン・ガラス類 前年比 %	布類 前年比 %	合計 前年比 %
11	7,210,740 19.5	3,686,520 1.6	3,440,143 4.5	433,540 9.4	14,770,943 11.5
12	6,694,810 7.2	4,056,000 10.0	3,343,959 2.8	454,960 4.9	14,549,729 1.5
13	7,882,440 17.7	3,493,510 13.9	3,019,392 9.7	386,130 15.1	14,781,472 1.6
14	7,004,760 11.1	2,951,870 15.5	2,463,491 18.4	383,560 0.7	12,803,681 13.4
15	5,440,830 22.3	2,872,690 2.7	2,329,580 5.4	398,700 3.9	11,041,800 13.8

注:資源選別重量と資源化量は、在庫量等のため同量になりません。

資源ごみ年度別資源化量[売払金額]

単位:円

年度	紙類 前年比 %	金属類 前年比 %	ビン・ガラス類 前年比 %	布類 前年比 %	合計 前年比 %
11	11,916,532 28.6	68,920,715 0.7	3,135,933 21.5	2,679,277 9.4	86,652,457 1.8
12	18,082,601 51.7	70,882,621 2.8	2,515,740 19.8	2,811,653 4.9	94,292,615 8.8
13	2,204,647 87.8	75,059,788 5.9	2,297,884 8.7	2,432,619 13.5	81,994,938 13.0
14	10,577,212 379.8	67,327,520 10.3	1,841,074 19.9	2,416,428 0.7	82,162,234 0.2
15	15,287,828 44.5	61,972,558 8.0	1,705,409 7.4	2,511,810 3.9	81,477,605 0.8

消費税込

(2) 容器包装プラスチックの分別収集

本市では、平成5年1月からプラスチック系ごみの固形燃料化事業を実施し、資源化を行っていたが、平成13年4月、ごみの分別変更により、従来の「燃やせないごみ」で収集していたプラスチック系ごみのうち、容器や包装に使われているプラスチックの分別収集を開始した。

これにより、従来、独自ルートで実施していたプラスチック系ごみの燃料化事業を平成13年3月で廃止し、容器包装リサイクル法に基づくリサイクルルートで容器包装プラスチックの資源化を平成13年4月から開始した。

平成15年度 容器包装プラスチック搬入・搬出量

	搬入量 (kg)	搬出量 (kg)
リサイクルするプラスチック	6,445,780	7,790,800
選別プラスチック	1,345,020	
ペットボトル	345,020	317,370
合 計	8,135,820	8,108,170

(3) リサイクル活動支援事業

従来、松戸市では、町会（自治会）単位による「リサイクル町会」制度により、市民主体の資源化を実施してきたが、町会の規模拡大等により担当役員の負担が大きくなり、実施町会数も減少したため、平成3年度から新たな「補助制度」により、リサイクル活動団体と回収業者に支援している。

なお、平成9年4月1日より補助金交付規則を奨励金交付規則に改め、更なる推進を図っている。また、平成9年7月1日よりペットボトルを対象品目として追加した。

この事業は、資源回収の拡大を図りつつ、資源ごみに対する公共関与を少なくし、市民の意識改革と主体性の強化を図るものである。

資源回収量（登録団体回収量）

単位：kg

年 度	紙類	金属類	びん・ガラス類	布・綿類	ペットボトル	合計
13	19,186,270	3,292,730	1,649,320	849,130	948,900	25,926,350
前年比	3.0%	11.5%	0.6%	0.7%	76.0%	2.1%
14	19,049,090	3,354,955	2,303,005	806,850	1,059,580	26,573,480
前年比	0.7%	1.9%	39.6%	5.0%	11.7%	2.5%
15	19,682,630	3,830,935	2,385,730	822,540	1,099,330	27,821,165
前年比	3.3%	14.2%	3.6%	1.9%	3.8%	4.7%

登録団体数（年度末登録数）

13年度	14年度	15年度
436	440	441

登録業者数（年度末登録数）

13年度	14年度	15年度
21	22	23

集団回収奨励金交付状況

単位：円

年 度	登録回収団体		登録回収業者	
	交付額	1団体平均	交付額	1業者平均
13 前年度比	59,443,900 7.9%	136,339 0.6%	295,104,756 36.0%	14,052,607 36.0%
14 前年度比	61,623,600 3.7%	140,054 2.7%	281,238,829 4.7%	12,783,583 9.0%
15 前年度比	64,436,970 4.6%	145,785 4.1%	243,235,227 13.5%	10,575,445 17.3%