

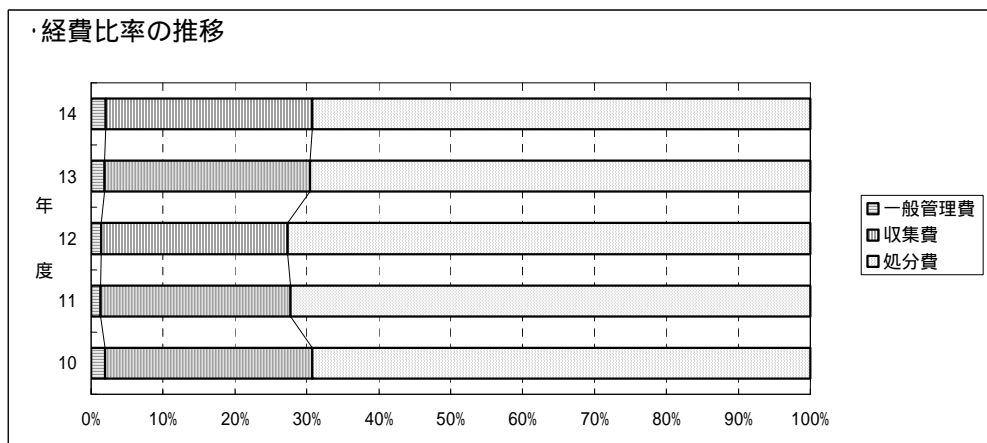
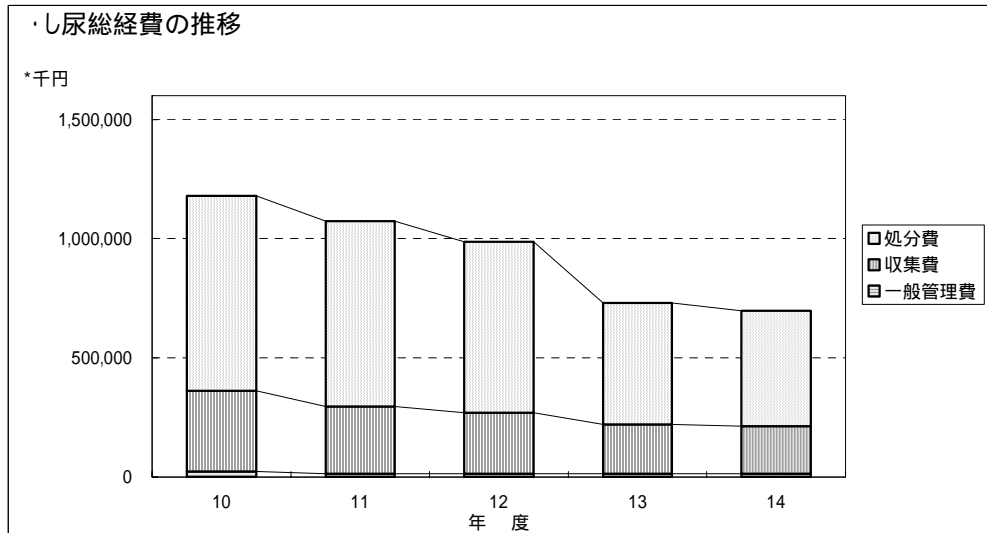
5. 経 費

(1) 年 度 別 総 経 費

上段：金額（円） 下段：前年比（％）

年 度	一般管理費	収集費	処分費	合 計
10	22,703,102 10.1	340,131,785 0.1	815,629,207 6.0	1,178,464,094 4.1
11	13,825,107 39.1	283,308,881 16.7	775,419,762 4.9	1,072,553,750 9.0
12	13,775,514 0.4	255,957,058 9.7	717,500,696 7.5	987,233,268 8.0
13	13,916,598 1.0	208,060,982 18.7	507,757,344 29.2	729,734,924 26.1
14	14,239,520 2.3	200,275,330 3.7	483,254,822 4.8	697,769,672 4.4

平成13・14年度は、他市からのし尿受入に伴う「し尿処分負担金収入」 59,382,148円を各々処分費から除いている。

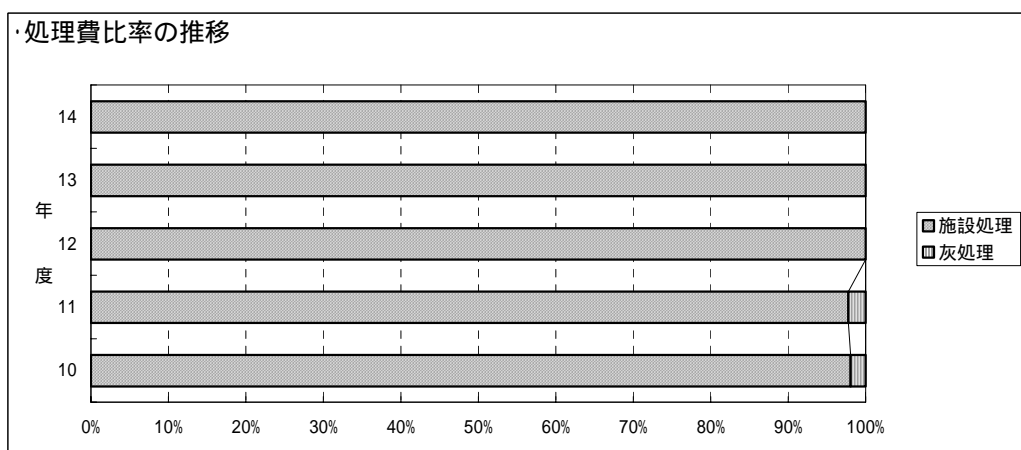
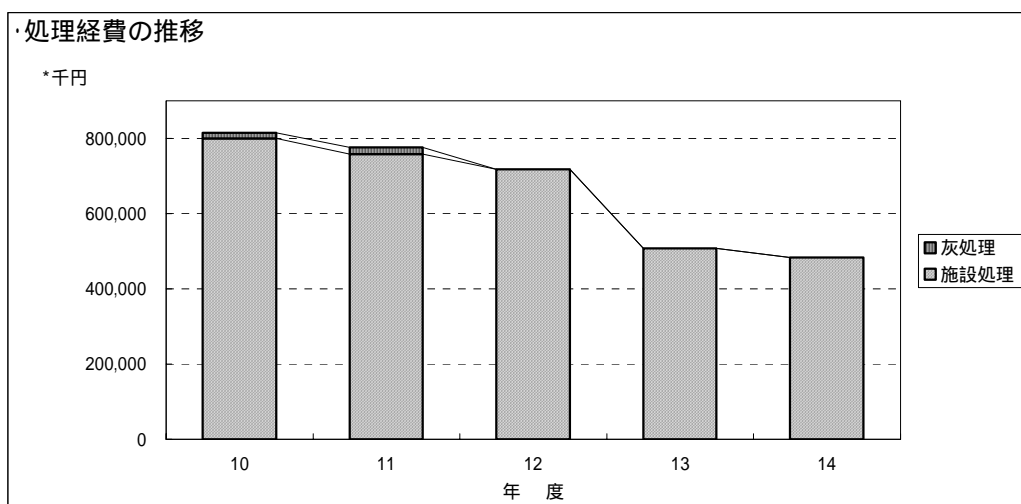


(2) 年度別処理費

上段：金額（円） 下段：前年比（％）

年 度	施設処理費（東部CC）	海洋投入経費	し尿焼却灰処理費	合 計
10	799,395,392 0.2		16,233,815 93.7	815,629,207 6.0
11	758,099,849 5.2		17,319,913 6.7	775,419,762 4.9
12	717,500,696 5.4			717,500,696 7.5
13	507,757,344 29.2			507,757,344 29.2
14	483,254,822 4.8			483,254,822 4.8

他市からのし尿受入に伴う「し尿処分負担金収入」 59,382,148円を施設処理費から除いている。
注：H10年度から海洋投入を廃止。又、H12年度から脱水汚泥は、ごみ処理施設に搬出し焼却している。



(3) 単 位 当 り 経 費

利用一世帯当りの経費

単位：円 / (%)

年 度	収集経費	前年比	処理経費	前年比	総経費	前年比
10	44,920	12.9	10,760	0.1	15,547	2.0
11	44,920	0.0	10,172	5.5	14,070	9.5
12	47,094	4.8	10,071	1.0	13,857	1.5
13	41,779	11.3	7,263	27.9	10,439	24.7
14	42,476	1.7	7,136	1.7	10,303	1.3

収集経費は汲取り世帯のみ、処理経費と総経費は汲取り世帯と浄化槽世帯の合計で算定。

利用一人当りの経費

単位：円 / (%)

年 度	収集経費	前年比	処理経費	前年比	総経費	前年比
10	18,067	14.4	4,057	1.9	5,862	0.1
11	18,617	3.0	3,967	2.2	5,486	6.4
12	19,599	5.3	3,745	5.6	5,153	6.1
13	18,092	7.7	2,748	26.6	3,949	23.4
14	18,677	3.2	2,728	0.7	3,939	0.3

収集経費は汲取り人口のみ、処理経費と総経費は汲取り人口と浄化槽人口の合計で算定。

収集量 1 k 当りの経費

単位：円 / (%)

年 度	収集経費	前年比	処理経費	前年比	総経費	前年比
10	25,508	12.2	11,879	4.0	17,163	1.9
11	24,430	4.2	12,381	4.2	17,125	0.2
12	24,363	0.3	12,019	2.9	16,537	3.4
13	21,122	13.3	8,808	26.7	12,658	23.5
14	23,727	12.3	8,592	2.5	12,406	2.0

収集経費はし尿のみ、処理経費と総経費はし尿と浄化槽汚泥の合計で算定。

