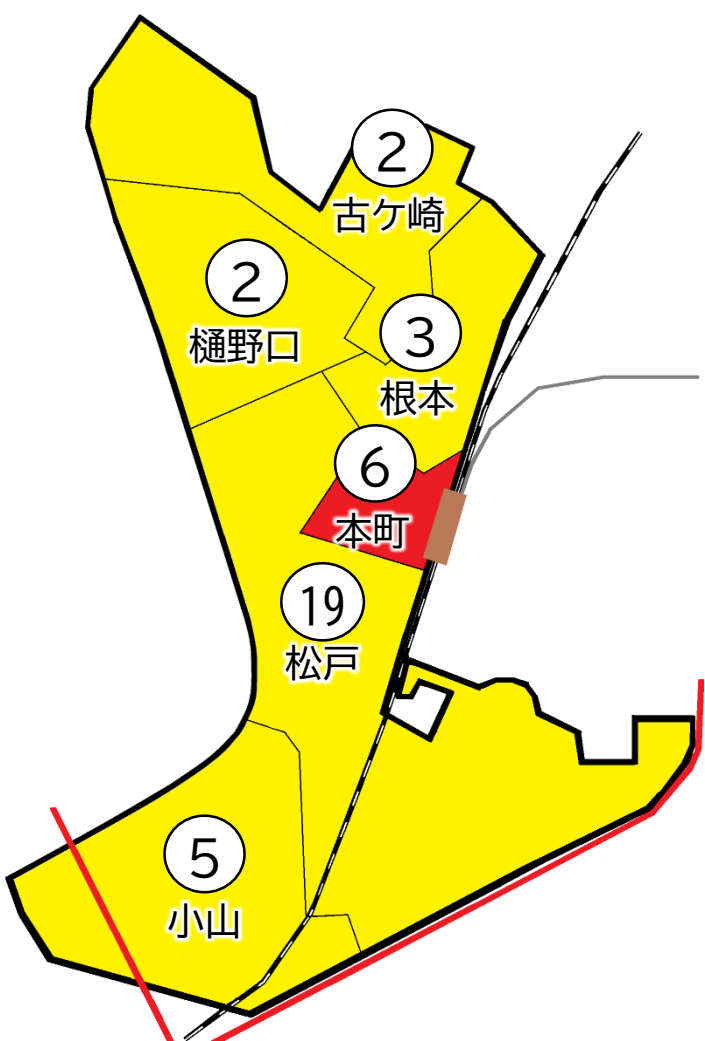


# 松戸市犯罪発生マップ 松戸駅前交番管内 2023.1月~12月版

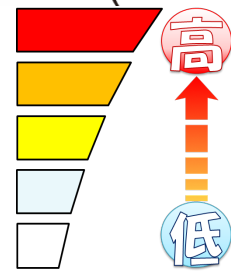
(住宅対象侵入盗、自動車盗、ひったくり、車上・部品ねらい)




窃盗4罪種の市内対比危険度は「5」です。窃盗4罪種の合計は35件で、前年同期の30件から5件増加しています。

全刑法犯の発生件数は496件で、前年より23件の微増となり、そのうち、電話de詐欺の被害も8件発生しています。

松戸駅周辺は、自転車盗の被害は高止まりの状況で、車上ねらい・部品ねらいも多く発生しています。自転車や車両を離れる時は、短時間でも必ず鍵をかけるなど、基本的な防犯対策を講じるだけで、被害に遭う確率は大幅に減少します。



※危険度は、人口1人あたりの犯罪発生件数で判別しています。



町名	罪種	住宅対象侵入盗	自動車盗	ひったくり	車上・部品ねらい	計	前年同期比
樋野口			1		1	2	+1
根本			1		2	3	-1
本町		1	1	1	3	6	-2
小山		2			3	5	+1
松戸		2			17	19	+6
計		5	3	1	26	35	+5
古ヶ崎		1	1			2	-7

自転車盗	うち施錠なし	前年同期比
6	3	+3
41	23	+18
10	4	-12
		-4
72	42	+31
129	72	+33
7	3	+5

※一つの町名の中で管轄区域が分かれている場合、お住まいの町名が他のエリアに表示されている場合があります。