

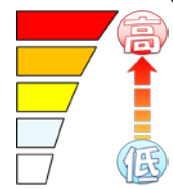
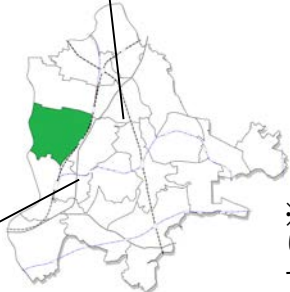
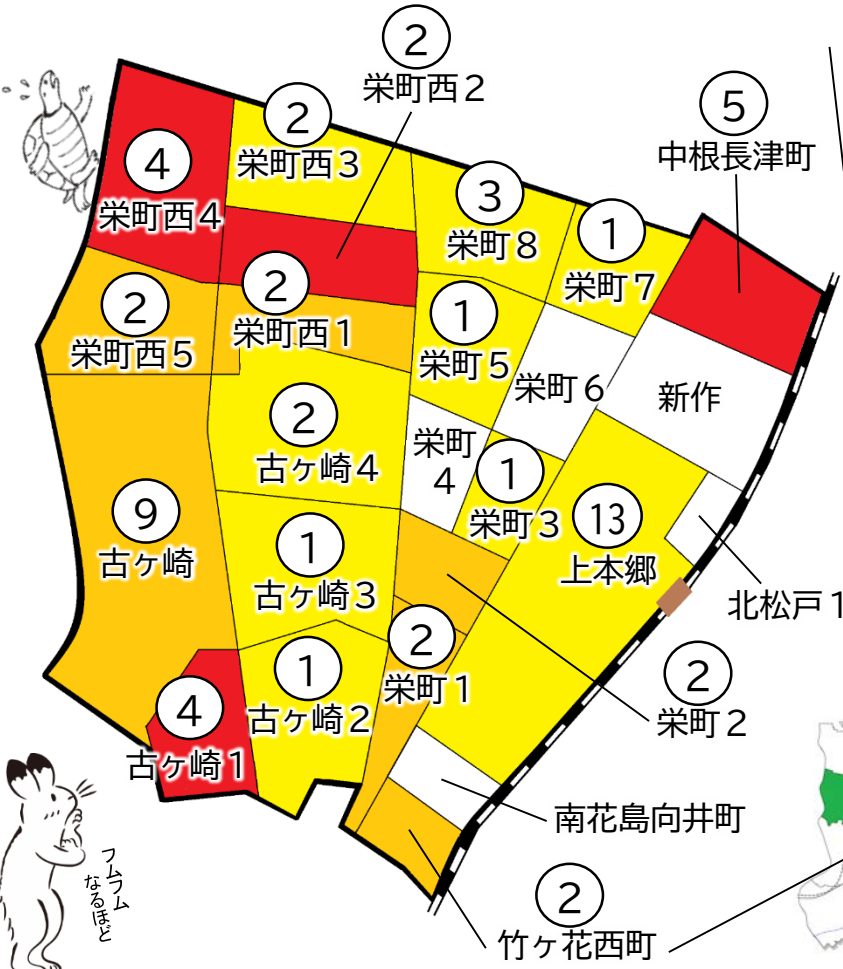
松戸市犯罪発生マップ 栄町交番管内 2022.1月~12月版

(住宅対象侵入盗、自動車盗、ひったくり、車上・部品ねらい)

窃盗4罪種の市内対比危険度は「5」です。窃盗4罪種の合計は47件で、前年の16件から31件増加しています。

栄町交番管内では、電話de詐欺の被害は14件発生しており、住宅対象侵入盗と車上・部品ねらいの被害も大幅に増加しています。

確実な施錠と貴重品の適切な管理など、基本的な防犯対策を徹底しましょう。



※危険度は、人口1人あたりの犯罪発生件数で判別しています。



町名	罪種	住宅対象侵入盗	自動車盗	ひったくり	車上・部品ねらい	計	前同	年比
栄町西1丁目		2				2	+1	
栄町西2丁目		1			1	2	+1	
栄町西3丁目					2	2	+2	
栄町西4丁目		4				4	+3	
栄町西5丁目		1	1			2	+2	
栄町1丁目		2				2	+2	
栄町2丁目		1			1	2	+2	
栄町3丁目		1				1	+1	
栄町4丁目						0	-1	
栄町5丁目					1	1	+1	
栄町6丁目						0	±0	
栄町7丁目		1				1	-1	
栄町8丁目		1		1	1	3	+2	
古ヶ崎		6	1		2	9	+7	
古ヶ崎1丁目		1			3	4	+4	
古ヶ崎2丁目		1				1	±0	
古ヶ崎3丁目		2				2	±0	
古ヶ崎4丁目		1			1	2	±0	
中根長津町					5	5	+3	
南花島向町						0	±0	
竹ヶ花西町		2				2	+2	
計		27	2	1	17	47	+31	
新作					1	1	-2	
上本郷		6		1	6	13	-1	

自転車盗	うち施錠なし	前同	年比
		±0	
		-2	
		-3	
1		+1	
		-1	
1	1	±0	
		-1	
		±0	
		-3	
1	1	±0	
		±0	
3	2	+2	
1	1	-1	
2	1	-4	
		-5	
2	2	±0	
3	3	+3	
2		±0	
		-2	
1	1	+1	
3	1	+2	
20	13	-13	
3	3	±0	
28	10	+3	

※一つの町名の中で管轄区域が分かれている場合、お住まいの町名が他のエリアに表示されている場合があります。