設　計　書

工事名称　松戸市立寒風台小学校ほか８校体育館空調設備設置
照明改修電気設備工事

工事場所　松戸市松戸新田３１６番地の２５ほか８か所

期　　間　自　令和　　年　　月　　日
至　令和　８年　３月　１９日

設計年月日　　令和　７年　７月　　日

（工事価格　　）

前払金及工事出来高の内払回数については松戸市財務規則による。

参　考

名　　称	数　量	単位	金　　額	備　　考
直接工事費				
電気設備工事	1	式		
計				
共通費				
共通仮設費	1	式		
現場管理費	1	式		
一般管理費等	1	式		
計				
工事価格	1	式		
消費税等相当額	1	式		消費税率 10 %
工事費	1	式		

名　　　称	数　量	単位	金　　額	備　考
電気設備工事	1	式		
計				

名　　称	数　量	単位	金　　額	備　　考
寒風台小学校	1	式		
牧野原小学校	1	式		
貝の花小学校	1	式		
金ケ作小学校	1	式		
八ケ崎第二小学校	1	式		
六実第二小学校	1	式		
幸谷小学校	1	式		
新松戸西小学校	1	式		
東松戸小学校	1	式		
計				

寒風台小学校

名　　称	数　量	単位	金　　額	備　　考
電灯設備	1	式		
受変電設備	1	式		
発生材処理	1	式		
計				

牧野原小学校

名　　称	数　量	単位	金　　額	備　　考
電灯設備	1	式		
受変電設備	1	式		
発生材処理	1	式		
計				

貝の花小学校

名　　称	数　量	単位	金　　額	備　　考
電灯設備	1	式		
受変電設備	1	式		
発生材処理	1	式		
計				

金ケ作小学校

名　　称	数　量	単位	金　　額	備　　考
電灯設備	1	式		
受変電設備	1	式		
発生材処理	1	式		
計				

八ケ崎第二小学校

名　　称	数　量	単位	金　　額	備　　考
電灯設備	1	式		
受変電設備	1	式		
発生材処理	1	式		
計				

六実第二小学校

名　　称	数　量	単位	金　　額	備　　考
電灯設備	1	式		
受変電設備	1	式		
発生材処理	1	式		
計				

幸谷小学校

名　　称	数　量	単位	金　　額	備　　考
電灯設備	1	式		
受変電設備	1	式		
発生材処理	1	式		
計				

新松戸西小学校

名　　称	数　量	単位	金　　額	備　　考
電灯設備	1	式		
受変電設備	1	式		
発生材処理	1	式		
計				

東松戸小学校

名　　称	数　量	単位	金　　額	備　　考
電灯設備	1	式		
受変電設備	1	式		
発生材処理	1	式		
計				

寒風台小学校	電灯設備	電灯幹線				
名　称	摘　要	数　量	単位	単　価	金　額	備　考
電線		1	式			別紙 00-0001
ケーブル		1	式			別紙 00-0002
電線管		1	式			別紙 00-0003
ボックス類		1	式			別紙 00-0004
ﾒｯｾﾝｼﾞｬｰﾜｲﾔｰ		1	式			別紙 00-0005 非公開
土工事		1	式			別紙 00-0006
地中線埋設標識		1	式			別紙 00-0007 非公開
計						

寒風台小学校	電灯設備			電灯分岐		
名　　称	摘　　要	数　量	単位	単　価	金　　額	備　　考
表示ﾊﾟﾈﾙ	樹脂製	2	個			
LED照明器具	B323　ﾍﾞｰｽﾗｲﾄ40型　連続調光	24	個			
LED照明器具	B322　ﾍﾞｰｽﾗｲﾄ40型　連続調光	13	個			
LED照明器具	LSS10　　-4 -30　　LN	2	個			C321
AC/GC電灯分電盤		1	面			
体育館電灯盤改修		1	式			
配線器具		1	式			別紙 00-0008
ケーブル		1	式			別紙 00-0009
金属線ぴ		1	式			別紙 00-0010
直接仮設	養生、足場等	1	式			別紙 00-0011
はつり工事		1	式			別紙 00-0012 非公開
撤去		1	式			別紙 00-0013
計						

寒風台小学校	電灯設備	コンセント分岐				
名　　称	摘　　要	数　量	単位	単　価	金　　額	備　　考
表示ﾊﾟﾈﾙ	樹脂製	2	個			
配線器具		1	式			別紙 00-0014
ケーブル		1	式			別紙 00-0015
電線管		1	式			別紙 00-0016
金属線ぴ		1	式			別紙 00-0017
計						

寒風台小学校		電灯設備			空調電源	
名　　称	摘　　要	数　量	単位	単　価	金　　額	備　　考
電源分岐盤	架台含む　H500	1	面			
電線		1	式			別紙 00-0018
ケーブル		1	式			別紙 00-0019
電線管		1	式			別紙 00-0020
金属線ぴ		1	式			別紙 00-0021
ボックス類		1	式			別紙 00-0022
接地工事		1	式			別紙 00-0023
はつり工事		1	式			別紙 00-0024 非公開
計						

寒風台小学校　受変電設備

名　称	摘　要	数　量	単位	単　価	金　額	備　考
ｷｭｰﾋﾞｸﾙ改修	3P 100AF/100AT増設	1	式			
立会検査		1	式			別紙 00-0025 非公開
計						

寒風台小学校　発生材処理

名　称	摘　要	数　量	単位	単　価	金　額	備　考
発生材運搬		1	式			別紙 00-0026
発生材処分		1	式			別紙 00-0027
計						

牧野原小学校	電灯設備			電灯幹線		
名　　称	摘　　要	数　量	単位	単　価	金　　額	備　　考
電線		1	式			別紙 00-0028
ケーブル		1	式			別紙 00-0029
電線管		1	式			別紙 00-0030
ボックス類		1	式			別紙 00-0031
土工事		1	式			別紙 00-0032
はつり工事		1	式			別紙 00-0033 非公開
計						

牧野原小学校	電灯設備			電灯分岐		
名　　称	摘　　要	数　量	単位	単　価	金　　額	備　　考
表示ﾊﾟﾈﾙ	樹脂製	2	個			
LED照明器具	iD40形　直付型　iｽﾀｲﾙ　調光	24	個			
LED照明器具	LSS1　　-4 -65　　LX	13	個			
LED照明器具	LSS10　　-4 -30　　LN	2	個			
AC/GC電灯分電盤		1	面			
体育館電灯盤改修		1	式			
配線器具		1	式			別紙 00-0034
ケーブル		1	式			別紙 00-0035
金属線ぴ		1	式			別紙 00-0036
直接仮設	養生、足場等	1	式			別紙 00-0037
はつり工事		1	式			別紙 00-0038 非公開
撤去		1	式			別紙 00-0039
計						

牧野原小学校	電灯設備	コンセント分岐				
名　　称	摘　　要	数　量	単位	単　価	金　　額	備　　考
表示ﾊﾟﾈﾙ	樹脂製	2	個			
配線器具		1	式			別紙 00-0040
ケーブル		1	式			別紙 00-0041
電線管		1	式			別紙 00-0042
金属線ぴ		1	式			別紙 00-0043
計						

牧野原小学校	電灯設備	空調電源				
名　　称	摘　　要	数　量	単位	単　価	金　　額	備　　考
電源分岐盤	架台含む　H500	1	面			
電線		1	式			別紙 00-0044
ケーブル		1	式			別紙 00-0045
電線管		1	式			別紙 00-0046
金属線ぴ		1	式			別紙 00-0047
ボックス類		1	式			別紙 00-0048
接地工事		1	式			別紙 00-0049
はつり工事		1	式			別紙 00-0050 非公開
計						

牧野原小学校　受変電設備

名　称	摘　要	数　量	単位	単　価	金　額	備　考
ｷｭｰﾋﾞｸﾙ改修	3P 100AF/100AT増設	1	式			
立会検査		1	式			別紙 00-0051 非公開
計						

牧野原小学校　発生材処理

名　称	摘　要	数　量	単位	単　価	金　額	備　考
発生材運搬		1	式			別紙 00-0052
発生材処分		1	式			別紙 00-0053
計						

貝の花小学校	電灯設備			電灯幹線		
名　称	摘　要	数　量	単位	単　価	金　額	備　考
電線		1	式			別紙 00-0054
ケーブル		1	式			別紙 00-0055
電線管		1	式			別紙 00-0056
ボックス類		1	式			別紙 00-0057
土工事		1	式			別紙 00-0058
地中線埋設標識		1	式			別紙 00-0059 非公開
はつり工事		1	式			別紙 00-0060 非公開
計						

貝の花小学校	電灯設備			電灯分岐		
名　称	摘　要	数　量	単位	単　価	金　額	備　考
表示ﾊﾟﾈﾙ	樹脂製	2	個			
LED照明器具	iD40形　直付型　iｽﾀｲﾙ　調光	24	個			
LED照明器具	LSS1　-4 -65　LX	13	個			
LED照明器具	LSS10　-4 -30　LN	2	個			
AC/GC電灯分電盤		1	面			
体育館電灯盤改修		1	式			
配線器具		1	式			別紙 00-0061
ケーブル		1	式			別紙 00-0062
金属線ぴ		1	式			別紙 00-0063
直接仮設	養生、足場等	1	式			別紙 00-0064
はつり工事		1	式			別紙 00-0065 非公開
撤去		1	式			別紙 00-0066
計						

貝の花小学校	電灯設備	コンセント分岐				
名　称	摘　要	数　量	単位	単　価	金　額	備　考
表示ﾊﾟﾈﾙ	樹脂製	2	個			
配線器具		1	式			別紙 00-0067
ケーブル		1	式			別紙 00-0068
電線管		1	式			別紙 00-0069
金属線ぴ		1	式			別紙 00-0070
計						

貝の花小学校	電灯設備	空調電源				
名　　称	摘　　要	数　量	単位	単　価	金　　額	備　　考
電源分岐盤	架台含む　H500	1	面			
電線		1	式			別紙 00-0071
ケーブル		1	式			別紙 00-0072
電線管		1	式			別紙 00-0073
金属線ぴ		1	式			別紙 00-0074
ボックス類		1	式			別紙 00-0075
接地工事		1	式			別紙 00-0076
はつり工事		1	式			別紙 00-0077 非公開
計						

貝の花小学校　受変電設備

名　称	摘　要	数　量	単位	単　価	金　額	備　考
ｷｭｰﾋﾞｸﾙ改修	3P 100AF/100AT増設	1	式			
立会検査		1	式			別紙 00-0078 非公開
撤去		1	式			別紙 00-0079
計						

貝の花小学校　発生材処理

名　称	摘　要	数　量	単位	単　価	金　額	備　考
発生材運搬		1	式			別紙 00-0080
発生材処分		1	式			別紙 00-0081
計						

金ケ作小学校	電灯設備			電灯幹線		
名　　称	摘　　要	数　量	単位	単　価	金　　額	備　　考
ﾌﾞﾛｯｸﾊﾝﾄﾞﾎｰﾙ (機械据付け)	H2-9 機械 ﾊﾞｯｸﾎｳ0.13m3	1	基			
電線		1	式			別紙 00-0082
ケーブル		1	式			別紙 00-0083
電線管		1	式			別紙 00-0084
ボックス類		1	式			別紙 00-0085
ﾒｯｾﾝｼﾞｬｰﾜｲﾔｰ		1	式			別紙 00-0086 非公開
支持材		1	式			別紙 00-0087 非公開
土工事		1	式			別紙 00-0088
はつり工事		1	式			別紙 00-0089 非公開
計						

金ケ作小学校		電灯設備			電灯分岐	
名　　称	摘　　要	数　量	単位	単　価	金　　額	備　　考
表示ﾊﾟﾈﾙ	樹脂製	2	個			
LED照明器具	LSR2W　　-　-200　　LZ	3	個			
LED照明器具	LSS10　　-4 -30　　LN	2	個			
AC/GC電灯分電盤		1	面			
配線器具		1	式			別紙 00-0090
ケーブル		1	式			別紙 00-0091
金属線ぴ		1	式			別紙 00-0092
直接仮設	養生、足場等	1	式			別紙 00-0093
はつり工事		1	式			別紙 00-0094 非公開
撤去		1	式			別紙 00-0095
計						

金ケ作小学校	電灯設備	コンセント分岐				
名　　称	摘　　要	数　量	単位	単　価	金　　額	備　　考
表示ﾊﾟﾈﾙ	樹脂製	2	個			
配線器具		1	式			別紙 00-0096
ケーブル		1	式			別紙 00-0097
電線管		1	式			別紙 00-0098
金属線ぴ		1	式			別紙 00-0099
計						

金ケ作小学校	電灯設備	空調電源				
名　　称	摘　　要	数　量	単位	単　価	金　　額	備　　考
電源分岐盤	架台含む　H500	1	面			
電線		1	式			別紙 00-0100
ケーブル		1	式			別紙 00-0101
電線管		1	式			別紙 00-0102
金属線ぴ		1	式			別紙 00-0103
ボックス類		1	式			別紙 00-0104
接地工事		1	式			別紙 00-0105
はつり工事		1	式			別紙 00-0106 非公開
計						

金ケ作小学校　受変電設備

名　称	摘　要	数　量	単位	単　価	金　額	備　考
ｷｭｰﾋﾞｸﾙ改修	3P 100AF/100AT増設	1	式			
立会検査		1	式			別紙 00-0107 非公開
計						

金ケ作小学校　発生材処理

名　称	摘　要	数　量	単位	単　価	金　額	備　考
発生材運搬		1	式			別紙 00-0108
発生材処分		1	式			別紙 00-0109
計						

八ケ崎第二小学校	電灯設備			電灯幹線		
名　　称	摘　　要	数　量	単位	単　価	金　　額	備　　考
電線		1	式			別紙 00-0110
ケーブル		1	式			別紙 00-0111
電線管		1	式			別紙 00-0112
ボックス類		1	式			別紙 00-0113
ﾒｯｾﾝｼﾞｬｰﾜｲﾔｰ		1	式			別紙 00-0114 非公開
支持材		1	式			別紙 00-0115 非公開
計						

八ケ崎第二小学校	電灯設備	電灯分岐				
名　　称	摘　　要	数　量	単位	単　価	金　　額	備　　考
表示ﾊﾟﾈﾙ	樹脂製	2	個			
LED照明器具	LSR2W　　-　-200　　LZ	3	個			
LED照明器具	LSS10　　-4 -30　　LN	2	個			
AC/GC電灯分電盤		1	面			
配線器具		1	式			別紙 00-0116
ケーブル		1	式			別紙 00-0117
金属線ぴ		1	式			別紙 00-0118
直接仮設	養生、足場等	1	式			別紙 00-0119
はつり工事		1	式			別紙 00-0120 非公開
撤去		1	式			別紙 00-0121
計						

八ケ崎第二小学校	電灯設備	コンセント分岐				
名　　称	摘　　要	数　量	単位	単　価	金　　額	備　　考
表示ﾊﾟﾈﾙ	樹脂製	2	個			
配線器具		1	式			別紙 00-0122
ケーブル		1	式			別紙 00-0123
電線管		1	式			別紙 00-0124
金属線ぴ		1	式			別紙 00-0125
計						

八ケ崎第二小学校		電灯設備			空調電源	
名　　称	摘　　要	数　量	単位	単　価	金　　額	備　　考
電源分岐盤	架台含む　H400	1	面			
電線		1	式			別紙 00-0126
ケーブル		1	式			別紙 00-0127
電線管		1	式			別紙 00-0128
金属線ぴ		1	式			別紙 00-0129
ボックス類		1	式			別紙 00-0130
接地工事		1	式			別紙 00-0131
はつり工事		1	式			別紙 00-0132 非公開
計						

八ケ崎第二小学校　受変電設備

名　称	摘　要	数　量	単位	単　価	金　額	備　考
ｷｭｰﾋﾞｸﾙ改修	3P 100AF/100AT増設	1	式			
立会検査		1	式			別紙 00-0133 非公開
計						

八ケ崎第二小学校　発生材処理

名　称	摘　要	数　量	単位	単　価	金　額	備　考
発生材運搬		1	式			別紙 00-0134
発生材処分		1	式			別紙 00-0135
計						

六実第二小学校	電灯設備			電灯幹線		
名　　称	摘　　要	数　量	単位	単　価	金　　額	備　　考
ﾌﾞﾛｯｸﾊﾝﾄﾞﾎｰﾙ (機械据付け)	H2-9 機械 ﾊﾞｯｸﾎｳ0.13m3	1	基			
電線		1	式			別紙 00-0136
ケーブル		1	式			別紙 00-0137
電線管		1	式			別紙 00-0138
ボックス類		1	式			別紙 00-0139
ﾒｯｾﾝｼﾞｬｰﾜｲﾔｰ		1	式			別紙 00-0140 非公開
土工事		1	式			別紙 00-0141
地中線埋設標識		1	式			別紙 00-0142 非公開
はつり工事		1	式			別紙 00-0143 非公開
計						

六実第二小学校	電灯設備			電灯分岐		
名　　称	摘　　要	数　量	単位	単　価	金　　額	備　　考
表示ﾊﾟﾈﾙ	樹脂製	2	個			
LED照明器具	LSR2W　　-　-200　　LZ	3	個			
LED照明器具	LSS10　　-4 -30　　LN	2	個			
AC/GC電灯分電盤		1	面			
配線器具		1	式			別紙 00-0144
ケーブル		1	式			別紙 00-0145
金属線ぴ		1	式			別紙 00-0146
直接仮設	養生、足場等	1	式			別紙 00-0147
はつり工事		1	式			別紙 00-0148 非公開
撤去		1	式			別紙 00-0149
計						

六実第二小学校	電灯設備	コンセント分岐				
名　　称	摘　　要	数　量	単位	単　価	金　　額	備　　考
表示ﾊﾟﾈﾙ	樹脂製	2	個			
配線器具		1	式			別紙 00-0150
ケーブル		1	式			別紙 00-0151
電線管		1	式			別紙 00-0152
金属線ぴ		1	式			別紙 00-0153
計						

六実第二小学校	電灯設備			空調電源		
名　　称	摘　　要	数　量	単位	単　価	金　　額	備　　考
電源分岐盤	架台含む　H400	1	面			
電線		1	式			別紙 00-0154
ケーブル		1	式			別紙 00-0155
電線管		1	式			別紙 00-0156
金属線ぴ		1	式			別紙 00-0157
ボックス類		1	式			別紙 00-0158
接地工事		1	式			別紙 00-0159
はつり工事		1	式			別紙 00-0160 非公開
計						

六実第二小学校　受変電設備

名　称	摘　要	数　量	単位	単　価	金　額	備　考
ｷｭｰﾋﾞｸﾙ改修	3P 100AF/100AT増設	1	式			
立会検査		1	式			別紙 00-0161 非公開
計						

六実第二小学校　発生材処理

名　称	摘　要	数　量	単位	単　価	金　額	備　考
発生材運搬		1	式			別紙 00-0162
発生材処分		1	式			別紙 00-0163
計						

幸谷小学校	電灯設備			電灯幹線		
名　　称	摘　　要	数　量	単位	単　価	金　　額	備　　考
ﾌﾞﾛｯｸﾊﾝﾄﾞﾎｰﾙ (機械据付け)	H2-9 機械 ﾊﾞｯｸﾎｳ0.13m3	1	基			
電線		1	式			別紙 00-0164
ケーブル		1	式			別紙 00-0165
電線管		1	式			別紙 00-0166
ボックス類		1	式			別紙 00-0167
土工事		1	式			別紙 00-0168
地中線埋設標識		1	式			別紙 00-0169 非公開
はつり工事		1	式			別紙 00-0170 非公開
計						

幸谷小学校	電灯設備	電灯分岐				
名　　称	摘　　要	数　量	単位	単　価	金　　額	備　　考
表示ﾊﾟﾈﾙ	樹脂製	2	個			
LED照明器具	LSR2W　　-　-200　　LZ	23	個			
LED照明器具	LSS1　　-4 -65　　LX	16	個			
LED照明器具 ｶﾞｰﾄﾞ付	LSS10　　-4 -30　　LN	2	個			
AC/GC電灯分電盤		1	面			
体育館電灯盤改修		1	式			
配線器具		1	式			別紙 00-0171
電線		1	式			別紙 00-0172
ケーブル		1	式			別紙 00-0173
金属線ぴ		1	式			別紙 00-0174
直接仮設	養生、足場等	1	式			別紙 00-0175
はつり工事		1	式			別紙 00-0176 非公開
撤去		1	式			別紙 00-0177
計						

幸谷小学校	電灯設備	コンセント分岐				
名　称	摘　要	数　量	単位	単　価	金　額	備　考
表示ﾊﾟﾈﾙ	樹脂製	2	個			
配線器具		1	式			別紙 00-0178
ケーブル		1	式			別紙 00-0179
電線管		1	式			別紙 00-0180
金属線ぴ		1	式			別紙 00-0181
計						

幸谷小学校	電灯設備	空調電源				
名　　称	摘　　要	数　量	単位	単　価	金　　額	備　　考
電源分岐盤	架台含む　H400	1	面			
電線		1	式			別紙 00-0182
ケーブル		1	式			別紙 00-0183
電線管		1	式			別紙 00-0184
金属線ぴ		1	式			別紙 00-0185
ボックス類		1	式			別紙 00-0186
接地工事		1	式			別紙 00-0187
はつり工事		1	式			別紙 00-0188 非公開
計						

幸谷小学校　受変電設備

名　称	摘　要	数　量	単位	単　価	金　額	備　考
ｷｭｰﾋﾞｸﾙ改修	3P 100AF/100AT増設	1	式			
立会検査		1	式			別紙 00-0189 非公開
計						

幸谷小学校　発生材処理

名　称	摘　要	数　量	単位	単　価	金　額	備　考
発生材運搬		1	式			別紙 00-0190
発生材処分		1	式			別紙 00-0191
計						

新松戸西小学校	電灯設備			電灯幹線		
名　称	摘　要	数　量	単位	単　価	金　額	備　考
電線		1	式			別紙 00-0192
ケーブル		1	式			別紙 00-0193
電線管		1	式			別紙 00-0194
ボックス類		1	式			別紙 00-0195
土工事		1	式			別紙 00-0196
地中線埋設標識		1	式			別紙 00-0197 非公開
はつり工事		1	式			別紙 00-0198 非公開
計						

新松戸西小学校	電灯設備			電灯分岐		
名　　称	摘　　要	数　量	単位	単　価	金　　額	備　　考
表示ﾊﾟﾈﾙ	樹脂製	2	個			
LED照明器具	LSR2W　　-　-200　　LZ	24	個			
LED照明器具	高天井用　水銀灯300形器具相当	6	個			
LED照明器具	LSS10　　-4 -48　　LN	2	個			
LED照明器具 ｶﾞｰﾄﾞ付	LSS10　　-4 -30　　LN	4	個			
LED照明器具	LSS10　　-2 -30　　LN	2	個			
LED照明器具	LBF3MP/RP　-4 -20　　LN	4	個			
AC/GC電灯分電盤		1	面			
体育館電灯盤改修		1	式			
配線器具		1	式			別紙 00-0199
ケーブル		1	式			別紙 00-0200
金属線ぴ		1	式			別紙 00-0201
直接仮設	養生、足場等	1	式			別紙 00-0202
はつり工事		1	式			別紙 00-0203 非公開
撤去		1	式			別紙 00-0204
計						

新松戸西小学校	電灯設備			コンセント分岐		
名　　称	摘　　要	数　量	単位	単　価	金　　額	備　　考
表示ﾊﾟﾈﾙ	樹脂製	2	個			
配線器具		1	式			別紙 00-0205
ケーブル		1	式			別紙 00-0206
電線管		1	式			別紙 00-0207
金属線ぴ		1	式			別紙 00-0208
計						

新松戸西小学校	電灯設備	空調電源				
名　　称	摘　　要	数　量	単位	単　価	金　　額	備　　考
電源分岐盤	架台含む　H400	1	面			
電線		1	式			別紙 00-0209
ケーブル		1	式			別紙 00-0210
電線管		1	式			別紙 00-0211
ボックス類		1	式			別紙 00-0212
接地工事		1	式			別紙 00-0213
はつり工事		1	式			別紙 00-0214 非公開
計						

新松戸西小学校　受変電設備

名　称	摘　要	数　量	単位	単　価	金　額	備　考
ｷｭｰﾋﾞｸﾙ改修	3P 100AF/100AT増設	1	式			
立会検査		1	式			別紙 00-0215 非公開
計						

新松戸西小学校　発生材処理

名　称	摘　要	数　量	単位	単　価	金　額	備　考
発生材運搬		1	式			別紙 00-0216
発生材処分		1	式			別紙 00-0217
計						

東松戸小学校	電灯設備			電灯幹線		
名　　称	摘　　要	数　量	単位	単　価	金　　額	備　　考
天井点検口	一般ﾀｲﾌﾟ ｱﾙﾐ製 内外枠共額縁 450角	1	か所			
電線		1	式			別紙 00-0218
ケーブル		1	式			別紙 00-0219
電線管		1	式			別紙 00-0220
ボックス類		1	式			別紙 00-0221
ｹｰﾌﾞﾙﾗｯｸZM形	300A　　1段目 -	39	m			
支持材		1	式			別紙 00-0222 非公開
はつり工事		1	式			別紙 00-0223 非公開
計						

東松戸小学校		電灯設備			電灯分岐	
名　　称	摘　　要	数　量	単位	単　価	金　　額	備　　考
表示ﾊﾟﾈﾙ	樹脂製	2	個			
LED照明器具	LSR2W　　-　-200　　LZ	3	個			
AC/GC電灯分電盤		1	面			
配線器具		1	式			別紙 00-0224
ケーブル		1	式			別紙 00-0225
金属線ぴ		1	式			別紙 00-0226
直接仮設	養生、足場等	1	式			別紙 00-0227
はつり工事		1	式			別紙 00-0228 非公開
撤去		1	式			別紙 00-0229
計						

東松戸小学校	電灯設備	コンセント分岐				
名　称	摘　要	数　量	単位	単　価	金　額	備　考
表示ﾊﾟﾈﾙ	樹脂製	2	個			
配線器具		1	式			別紙 00-0230
ケーブル		1	式			別紙 00-0231
金属線ぴ		1	式			別紙 00-0232
計						

東松戸小学校	電灯設備	空調電源				
名　　称	摘　　要	数　量	単位	単　価	金　　額	備　　考
電源分岐盤	架台含む　H400	1	面			
電線		1	式			別紙 00-0233
ケーブル		1	式			別紙 00-0234
電線管		1	式			別紙 00-0235
金属線ぴ		1	式			別紙 00-0236
ボックス類		1	式			別紙 00-0237
接地工事		1	式			別紙 00-0238
はつり工事		1	式			別紙 00-0239 非公開
計						

東松戸小学校　受変電設備

名　称	摘　要	数　量	単位	単　価	金　額	備　考
立会検査		1	式			別紙 00-0240 非公開
計						

東松戸小学校　発生材処理

名　称	摘　要	数　量	単位	単　価	金　額	備　考
発生材運搬		1	式			別紙 00-0241
発生材処分		1	式			別紙 00-0242
計						

寒風台小学校		電灯設備			電灯幹線	
名　　称	摘　　要	数　量	単位	単　価	金　　額	備　　考
電線		1	式			別紙 00-0001
600V耐燃性ﾎﾟﾘｴﾁﾚﾝ絶縁電線(EM-IE)	5.5mm2	55	m			
600V耐燃性ﾎﾟﾘｴﾁﾚﾝ絶縁電線(EM-IE)	5.5mm2	88	m			
計						
ケーブル		1	式			別紙 00-0002
EM-CETｹｰﾌﾞﾙ	60mm2 管内	42	m			
EM-CETｹｰﾌﾞﾙ	60mm2 管内	88	m			
EM-CETｹｰﾌﾞﾙ	60mm2 FEP内(PF･CD)	10	m			
EM-CETｹｰﾌﾞﾙ	60mm2 ﾋﾟｯﾄ・天井	3	m			
計						

寒風台小学校		電灯設備			電灯幹線	
名　　称	摘　　要	数　量	単位	単　価	金　　額	備　　考
電線管		1	式			別紙 00-0003
厚鋼電線管 (G)	露出配管　　70mm	34	m			
厚鋼電線管 (G)	露出配管　　70mm	82	m			
厚鋼電線管(G)	(70) 地中(防食ﾃｰﾌﾟ巻)	1	m			
電線管 ﾎﾞﾝﾃﾞｨﾝｸﾞ (厚鋼電線管)	G70	4	か所			
電線管 ﾎﾞﾝﾃﾞｨﾝｸﾞ (厚鋼電線管)	G70	8	か所			
波付硬質合成 樹脂管(FEP)	(65)	10	m			
異種管接続材料	FEP用　A型　65mm	1	組			
計						
ボックス類		1	式			別紙 00-0004
ﾌﾟﾙﾎﾞｯｸｽSS形 屋外(SUS)	400×　400×　400	3	個			
ﾌﾟﾙﾎﾞｯｸｽSS形 屋外(SUS)	400×　400×　400	3	個			
ﾌﾟﾙﾎﾞｯｸｽ用 接地端子(ET)		3	個			
ﾌﾟﾙﾎﾞｯｸｽ用 接地端子(ET)		3	個			
計						

寒風台小学校		電灯設備			電灯幹線	
名　　称	摘　　要	数　量	単位	単　価	金　　額	備　　考
ﾒｯｾﾝｼﾞｬｰﾜｲﾔｰ		1	式			別紙 00-0005
土工事		1	式			別紙 00-0006
根切り(機械)	ﾊﾞｯｸﾎｳ 0.13m3 排出ｶﾞｽ対策型 油圧式ｸﾛｰﾗ型	2.8	m3			
埋戻し	機 械 ﾊﾞｯｸﾎｳ 0.13m3 排出ｶﾞｽ対策型 油圧式ｸﾛｰﾗ型	2.8	m3			
計						
地中線埋設標識		1	式			別紙 00-0007

寒風台小学校　電灯設備　電灯分岐

名　称	摘　要	数　量	単位	単　価	金　額	備　考
配線器具		1	式			別紙 00-0008
調光器	LEDﾗｲﾄｺﾝﾄﾛｰﾙ 信号線式	5	個			
ﾌﾙ2線式ﾘﾓｺﾝｽｲｯﾁ (金属ﾌﾟﾚｰﾄ付)	ｽｲｯﾁ10回路	1	個			
ﾌﾙ2線式ﾘﾓｺﾝｽｲｯﾁ (防球新金ﾌﾟﾚｰﾄ付)	ｽｲｯﾁ4回路	1	個			
計						
ケーブル		1	式			別紙 00-0009
600Vﾎﾟﾘｴﾁﾚﾝ絶縁耐燃性ﾎﾟﾘｴﾁﾚﾝｼｰｽｹｰﾌﾞﾙ平形 EM-EEF	2.0mm- 3C 管内	356	m			
EM-FCPEEｹｰﾌﾞﾙ	0.9 mm- 1P 管内	90	m			
EM-FCPEEｹｰﾌﾞﾙ	0.9 mm- 1P ﾋﾟｯﾄ・天井	221	m			
計						

寒風台小学校	電灯設備			電灯分岐		
名　　称	摘　　要	数　量	単位	単　価	金　　額	備　　考
金属線ぴ		1	式			別紙 00-0010
1種金属線ぴ(MM1)	A型(25.4mm)	26	m			
1種金属線ぴ(MM1)	B型(40.4mm)	48	m			
1種金属線ぴ(MM1) 附属品	A型(25.4mm) ｼﾞｬﾝｸｼｮﾝﾎﾞｯｸｽ	4	個			
1種金属線ぴ(MM1) 附属品	B型(40.4mm) ｼﾞｬﾝｸｼｮﾝﾎﾞｯｸｽ	5	個			
1種金属線ぴ(MM1) 附属品	A型(25.4mm) 1個用ｽｲｯﾁﾎﾞｯｸｽ	7	個			
1種金属線ぴ(MM1) 附属品	A型(25.4mm) 2個用ｽｲｯﾁﾎﾞｯｸｽ	1	個			
1種金属線ぴ(MM1) 附属品(材料費)	A型(25.4mm) ﾌﾞｯｼﾝｸﾞ	24	個			
1種金属線ぴ(MM1) 附属品(材料費)	B型(40.4mm) ﾌﾞｯｼﾝｸﾞ	10	個			
計						
直接仮設	養生、足場等	1	式			別紙 00-0011
内部仕上足場 (簡易型移動式足場)	掛払い手間 階高7.4m以上9.1m未満	150	㎡			
内部仕上足場 (簡易型移動式足場)	供用30日賃料 修理費含む 階高7.4m以上9.1m未満	150	㎡			
内部仕上足場 (簡易型移動式足場)	基本料 修理費含む 階高7.4m以上9.1m未満	150	㎡			
仮設材運搬 (内部仕上足場 簡易型移動式)	7.4m以上9.1m未満(5段)	150	㎡			
床面養生 (敷込・撤去共) (材工共)	ブルーシート敷き	500	㎡			
養生用ｺﾝﾊﾟﾈ	12x900x1800	24	枚			
計						

寒風台小学校	電灯設備			電灯分岐		
名　　称	摘　　要	数　量	単位	単　価	金　　額	備　　考
はつり工事		1	式			別紙 00-0012
撤去		1	式			別紙 00-0013
蛍光灯器具 撤去	露出形　FL 40W ×1 再使用しない	2	個			
蛍光灯器具 撤去	露出形　FL 40W ×2 再使用しない	37	個			
600V絶縁電線 撤去	2.0mm × 1本 再使用しない	80	m			
600V絶縁ｹｰﾌﾞﾙ 撤去	2.0mm- 2C 管内 再使用しない	120	m			
計						

寒風台小学校	電灯設備	コンセント分岐				
名　称	摘　要	数　量	単位	単　価	金　額	備　考
配線器具		1	式			別紙 00-0014
ｺﾝｾﾝﾄ	2P 15A x 2　接地極付 防球ｶﾞｰﾄﾞ付	2	個			
計						
ケーブル		1	式			別紙 00-0015
EM-CEｹｰﾌﾞﾙ	3.5mm2- 3C 管内	3	m			
EM-CEｹｰﾌﾞﾙ	3.5mm2- 3C FEP内(PF･CD)	43	m			
計						
電線管		1	式			別紙 00-0016
合成樹脂製可とう電線管（PF単層）	隠ぺい・埋込配管 28mm	43	m			
計						
金属線ぴ		1	式			別紙 00-0017
1種金属線ぴ(MM1)	B型(40.4mm)	3	m			
1種金属線ぴ(MM1)附属品	B型(40.4mm) ｺｰﾅｰﾎﾞｯｸｽ	2	個			
1種金属線ぴ(MM1)附属品	B型(40.4mm) 1個用ｽｲｯﾁﾎﾞｯｸｽ	2	個			
1種金属線ぴ(MM1)附属品(材料費)	B型(40.4mm) ﾌﾞｯｼﾝｸﾞ	4	個			
計						

寒風台小学校		電灯設備			空調電源	
名　　称	摘　　要	数　量	単位	単　価	金　　額	備　　考
電線		1	式			別紙 00-0018
600V耐燃性ﾎﾟﾘｴﾁﾚﾝ絶縁電線(EM-IE)	2.0mm	47	m			
600V耐燃性ﾎﾟﾘｴﾁﾚﾝ絶縁電線(EM-IE)	5.5mm2	7	m			
計						
ケーブル		1	式			別紙 00-0019
EM-CEｹｰﾌﾞﾙ	5.5mm2- 2C 管内	25	m			
EM-CEｹｰﾌﾞﾙ	5.5mm2- 3C 管内	169	m			
EM-CEｹｰﾌﾞﾙ	5.5mm2- 3C ﾋﾟｯﾄ・天井	176	m			
EM-CEｹｰﾌﾞﾙ	5.5mm2- 3C FEP内(PF･CD)	9	m			
EM-CEEｹｰﾌﾞﾙ	1.25mm2- 2C 管内	96	m			
計						

寒風台小学校	電灯設備			空調電源		
名　　称	摘　　要	数　量	単位	単　価	金　　額	備　　考
電線管		1	式			別紙 00-0020
厚鋼電線管 (G)	露出配管　　28mm	47	m			
厚鋼電線管 (G)	露出配管　　36mm	88	m			
合成樹脂製可とう 電線管（PF単層）	隠ぺい・埋込配管 38mm	9	m			
二種金属製 可とう電線管(F) (ﾋﾞﾆﾙ被覆有)	(30) ｴｷｽﾊﾟﾝｼｮﾝ用等	3	m			
二種金属製 可とう電線管(F) (ﾋﾞﾆﾙ被覆有)	(38) ｴｷｽﾊﾟﾝｼｮﾝ用等	3	m			
硬質ﾋﾞﾆﾙ電線管 (VE)	隠ぺい・埋込配管 16mm	7	m			
電線管 ﾎﾞﾝﾃﾞｨﾝｸﾞ (厚鋼電線管)	G28	3	か所			
電線管 ﾎﾞﾝﾃﾞｨﾝｸﾞ (厚鋼電線管)	G36	14	か所			
計						
金属線ぴ		1	式			別紙 00-0021
1種金属線ぴ(MM1)	C型(60.0mm)	8	m			
1種金属線ぴ(MM1) 附属品	C型(60.0mm) ｺｰﾅｰﾎﾞｯｸｽ	1	個			
1種金属線ぴ(MM1) 附属品	C型(60.0mm) ｼﾞｬﾝｸｼｮﾝﾎﾞｯｸｽ	3	個			
1種金属線ぴ(MM1) 附属品	C型(60.0mm) ﾌﾞｯｼﾝｸﾞ	7	個			
計						

寒風台小学校	電灯設備			空調電源		
名　　称	摘　　要	数　量	単位	単　価	金　　額	備　　考
ボックス類		1	式			別紙 00-0022
ﾌﾟﾙﾎﾞｯｸｽSS形 屋外(SUS)	300× 300× 200	2	個			
ﾌﾟﾙﾎﾞｯｸｽ用 接地端子(ET)		2	個			
計						
接地工事		1	式			別紙 00-0023
接地極 (銅覆鋼棒打込式)	10φ×1.0m	1	か所			
接地極埋設標	金属製	1	枚			
計						
はつり工事		1	式			別紙 00-0024

寒風台小学校　受変電設備

名　　称	摘　　要	数　量	単位	単　価	金　　額	備　　考
立会検査		1	式			別紙 00-0025

寒風台小学校　発生材処理

名　称	摘　要	数　量	単位	単　価	金　額	備　考
発生材運搬		1	式			別紙 00-0026
2t・3tダンプトラック	～25km程度	2	台・回			
2t・3tダンプトラック	～75km程度	1	台・回			
計						
発生材処分		1	式			別紙 00-0027
安定型混合廃棄物	廃ﾌﾟﾗｽﾁｯｸ類、ｺﾞﾑくず、金属くず、ｶﾞﾗｽくず・ｺﾝｸﾘｰﾄくず及び陶磁器くず、がれき類（法定20種中5種類）	1	m3			
金属くず		3	m3			
水銀使用製品産業廃棄物		20	kg			
石綿含有産業廃棄物(安定型)		0.5	m3			
計						

牧野原小学校	電灯設備			電灯幹線		
名　　称	摘　　要	数　量	単位	単　価	金　　額	備　　考
電線		1	式			別紙 00-0028
600V耐燃性ﾎﾟﾘｴﾁﾚﾝ絶縁電線(EM-IE)	5.5mm2	31	m			
計						
ケーブル		1	式			別紙 00-0029
EM-CETｹｰﾌﾞﾙ	38mm2 管内	31	m			
EM-CETｹｰﾌﾞﾙ	38mm2 FEP内(PF･CD)	22	m			
計						
電線管		1	式			別紙 00-0030
厚鋼電線管(G)	露出配管　　54mm	25	m			
厚鋼電線管(G)	(54) 地中(防食ﾃｰﾌﾟ巻)	1	m			
電線管 ﾎﾞﾝﾃﾞｨﾝｸﾞ(厚鋼電線管)	G54	6	か所			
波付硬質合成樹脂管(FEP)	(65)	22	m			
異種管接続材料	FEP用　A型　65mm	1	組			
計						

牧野原小学校	電灯設備			電灯幹線		
名　　称	摘　　要	数　量	単位	単　価	金　　額	備　　考
ボックス類		1	式			別紙 00-0031
ﾌﾟﾙﾎﾞｯｸｽSS形 屋外(SUS)	400×　400×　400	3	個			
ﾌﾟﾙﾎﾞｯｸｽ用 接地端子(ET)		3	個			
計						
土工事		1	式			別紙 00-0032
根切り(機械)	ﾊﾞｯｸﾎｳ 0.13m3 排出ｶﾞｽ対策型 油圧式ｸﾛｰﾗ型	4.8	m3			
埋戻し	機 械 ﾊﾞｯｸﾎｳ 0.13m3 排出ｶﾞｽ対策型 油圧式ｸﾛｰﾗ型	4.8	m3			
埋設標識ｼｰﾄ	2倍長(W)150	16	m			
ｱｽﾌｧﾙﾄ舗装取り壊し　直営単価　機械　集積・積込共		0.4	m3			
舗装ｶｯﾀｰ切断	ｱｽﾌｧﾙﾄ 厚さ100まで(汚泥処分別途)	32	m			
ｱｽﾌｧﾙﾄ舗装	A-5-10 密粒　　ｸﾗｯｼｬﾗﾝ 特に狭い場所 人力	8	㎡			
地中埋設標	ｺﾝｸﾘｰﾄ製	2	個			
計						
はつり工事		1	式			別紙 00-0033

牧野原小学校	電灯設備			電灯分岐		
名　　称	摘　　要	数　量	単位	単　価	金　　額	備　　考
配線器具		1	式			別紙 00-0034
調光器	LEDﾗｲﾄｺﾝﾄﾛｰﾙ 信号線式	5	個			
ﾌﾙ2線式ﾘﾓｺﾝｽｲｯﾁ (金属ﾌﾟﾚｰﾄ付)	ｽｲｯﾁ10回路	1	個			
ﾌﾙ2線式ﾘﾓｺﾝｽｲｯﾁ (防球新金ﾌﾟﾚｰﾄ付)	ｽｲｯﾁ4回路	1	個			
計						
ケーブル		1	式			別紙 00-0035
600Vﾎﾟﾘｴﾁﾚﾝ絶縁耐燃性ﾎﾟﾘｴﾁﾚﾝｼｰｽｹｰﾌﾞﾙ平形 EM-EEF	2.0mm- 3C 管内	356	m			
EM-FCPEEｹｰﾌﾞﾙ	0.9 mm-　1P 管内	90	m			
EM-FCPEEｹｰﾌﾞﾙ	0.9 mm-　1P ﾋﾟｯﾄ・天井	221	m			
計						

牧野原小学校	電灯設備			電灯分岐		
名　　称	摘　　要	数　量	単位	単　価	金　　額	備　　考
金属線ぴ		1	式			別紙 00-0036
1種金属線ぴ(MM1)	A型(25.4mm)	26	m			
1種金属線ぴ(MM1)	B型(40.4mm)	48	m			
1種金属線ぴ(MM1) 附属品	A型(25.4mm) ｼﾞｬﾝｸｼｮﾝﾎﾞｯｸｽ	4	個			
1種金属線ぴ(MM1) 附属品	B型(40.4mm) ｼﾞｬﾝｸｼｮﾝﾎﾞｯｸｽ	5	個			
1種金属線ぴ(MM1) 附属品	A型(25.4mm) 1個用ｽｲｯﾁﾎﾞｯｸｽ	7	個			
1種金属線ぴ(MM1) 附属品	A型(25.4mm) 2個用ｽｲｯﾁﾎﾞｯｸｽ	1	個			
1種金属線ぴ(MM1) 附属品(材料費)	A型(25.4mm) ﾌﾞｯｼﾝｸﾞ	9	個			
1種金属線ぴ(MM1) 附属品(材料費)	B型(40.4mm) ﾌﾞｯｼﾝｸﾞ	5	個			
計						
直接仮設	養生、足場等	1	式			別紙 00-0037
内部仕上足場 (簡易型移動式足場)	掛払い手間 階高7.4m以上9.1m未満	150	㎡			
内部仕上足場 (簡易型移動式足場)	供用30日賃料 修理費含む 階高7.4m以上9.1m未満	150	㎡			
内部仕上足場 (簡易型移動式足場)	基本料 修理費含む 階高7.4m以上9.1m未満	150	㎡			
仮設材運搬 (内部仕上足場 簡易型移動式)	7.4m以上9.1m未満(5段)	150	㎡			
床面養生 (敷込・撤去共) (材工共)	ブルーシート敷き	500	㎡			
ｺﾝﾊﾟﾈ	900×1800	24	枚			
計						

牧野原小学校	電灯設備			電灯分岐		
名　　称	摘　　要	数　量	単位	単　価	金　　額	備　　考
はつり工事		1	式			別紙 00-0038
撤去		1	式			別紙 00-0039
蛍光灯器具 撤去	露出形　FL 40W ×1 再使用しない	2	個			
蛍光灯器具 撤去	露出形　FL 40W ×2 再使用しない	37	個			
600V絶縁電線 撤去	2.0mm × 1本 再使用しない	80	m			
600V絶縁ｹｰﾌﾞﾙ 撤去	2.0mm- 2C 管内 再使用しない	120	m			
計						

牧野原小学校	電灯設備			コンセント分岐		
名　　称	摘　　要	数　量	単位	単　価	金　　額	備　　考
配線器具		1	式			別紙 00-0040
ｺﾝｾﾝﾄ	2P 15A x 2　接地極付 防球ｶﾞｰﾄﾞ付	2	個			
計						
ケーブル		1	式			別紙 00-0041
EM-CEｹｰﾌﾞﾙ	3.5mm2- 3C 管内	1	m			
EM-CEｹｰﾌﾞﾙ	3.5mm2- 3C FEP内(PF･CD)	44	m			
計						
電線管		1	式			別紙 00-0042
合成樹脂製可とう電線管（PF単層）	隠ぺい・埋込配管 28mm	44	m			
計						
金属線ぴ		1	式			別紙 00-0043
1種金属線ぴ(MM1)	B型(40.4mm)	1	m			
1種金属線ぴ(MM1)附属品	B型(40.4mm) ｺｰﾅｰﾎﾞｯｸｽ	2	個			
1種金属線ぴ(MM1)附属品	B型(40.4mm) 1個用ｽｲｯﾁﾎﾞｯｸｽ	2	個			
1種金属線ぴ(MM1)附属品(材料費)	B型(40.4mm) ﾌﾞｯｼﾝｸﾞ	4	個			
計						

牧野原小学校	電灯設備			空調電源		
名　　称	摘　　要	数　量	単位	単　価	金　　額	備　　考
電線		1	式			別紙 00-0044
600V耐燃性ﾎﾟﾘｴﾁﾚﾝ絶縁電線(EM-IE)	2.0mm	104	m			
600V耐燃性ﾎﾟﾘｴﾁﾚﾝ絶縁電線(EM-IE)	5.5mm2	7	m			
計						
ケーブル		1	式			別紙 00-0045
EM-CEｹｰﾌﾞﾙ	5.5mm2- 2C 管内	21	m			
EM-CEｹｰﾌﾞﾙ	5.5mm2- 3C 管内	107	m			
EM-CEｹｰﾌﾞﾙ	5.5mm2- 3C ﾋﾟｯﾄ・天井	189	m			
EM-CEｹｰﾌﾞﾙ	5.5mm2- 3C FEP内(PF･CD)	52	m			
EM-CEｹｰﾌﾞﾙ	22mm2- 2C 管内	23	m			
EM-CEｹｰﾌﾞﾙ	22mm2- 2C FEP内(PF･CD)	20	m			
EM-CEEｹｰﾌﾞﾙ	1.25mm2- 2C 管内	81	m			
計						

牧野原小学校	電灯設備			空調電源		
名　　称	摘　　要	数　量	単位	単　価	金　　額	備　　考
電線管		1	式			別紙 00-0046
厚鋼電線管 (G)	露出配管　　28mm	17	m			
厚鋼電線管 (G)	露出配管　　36mm	40	m			
合成樹脂製可とう 電線管（PF単層）	隠ぺい・埋込配管 38mm	72	m			
二種金属製 可とう電線管(F) (ﾋﾞﾆﾙ被覆有)	(30) ｴｷｽﾊﾟﾝｼｮﾝ用等	3	m			
二種金属製 可とう電線管(F) (ﾋﾞﾆﾙ被覆有)	(38) ｴｷｽﾊﾟﾝｼｮﾝ用等	3	m			
硬質ﾋﾞﾆﾙ電線管 (VE)	隠ぺい・埋込配管 16mm	7	m			
電線管 ﾎﾞﾝﾃﾞｨﾝｸﾞ (厚鋼電線管)	G28	3	か所			
電線管 ﾎﾞﾝﾃﾞｨﾝｸﾞ (厚鋼電線管)	G36	12	か所			
計						
金属線ぴ		1	式			別紙 00-0047
1種金属線ぴ(MM1)	C型(60.0mm)	9	m			
1種金属線ぴ(MM1) 附属品	C型(60.0mm) ｺｰﾅｰﾎﾞｯｸｽ	1	個			
1種金属線ぴ(MM1) 附属品	C型(60.0mm) ｼﾞｬﾝｸｼｮﾝﾎﾞｯｸｽ	2	個			
1種金属線ぴ(MM1) 附属品	C型(60.0mm) ﾌﾞｯｼﾝｸﾞ	5	個			
計						

牧野原小学校	電灯設備			空調電源		
名　　称	摘　　要	数　量	単位	単　価	金　　額	備　　考
ボックス類		1	式			別紙 00-0048
ﾌﾟﾙﾎﾞｯｸｽSS形 屋外(SUS)	300× 300× 200	2	個			
ﾌﾟﾙﾎﾞｯｸｽ用 接地端子(ET)		2	個			
計						
接地工事		1	式			別紙 00-0049
接地極 (銅覆鋼棒打込式)	10φ×1.0m	1	か所			
接地極埋設標	金属製	1	枚			
計						
はつり工事		1	式			別紙 00-0050

牧野原小学校		受変電設備				
名　　称	摘　　要	数　量	単位	単　価	金　　額	備　　考
立会検査		1	式			別紙 00-0051

牧野原小学校　発生材処理

名　称	摘　要	数　量	単位	単　価	金　額	備　考
発生材運搬		1	式			別紙 00-0052
2t・3tダンプトラック	～25km程度	2	台・回			
2t・3tダンプトラック	～75km程度	1	台・回			
計						
発生材処分		1	式			別紙 00-0053
安定型混合廃棄物	廃ﾌﾟﾗｽﾁｯｸ類、ｺﾞﾑくず、金属くず、ｶﾞﾗｽくず・ｺﾝｸﾘｰﾄくず及び陶磁器くず、がれき類（法定20種中5種類）	1.1	m3			
金属くず		3	m3			
水銀使用製品産業廃棄物		20	kg			
建設廃材処分費	路盤廃材　処分地区：東葛	1	t			
建設廃材処分費	ｱｽﾌｧﾙﾄ廃材　処分地区：東葛	1	t			
カッター泥水	再生利用・最終処分含む	0.05	m3			
石綿含有産業廃棄物(安定型)		0.5	m3			
計						

貝の花小学校		電灯設備			電灯幹線	
名　　称	摘　　要	数　量	単位	単　価	金　　額	備　　考
電線		1	式			別紙 00-0054
600V耐燃性ﾎﾟﾘｴﾁﾚﾝ絶縁電線(EM-IE)	5.5mm2	52	m			
計						
ケーブル		1	式			別紙 00-0055
EM-CETｹｰﾌﾞﾙ	38mm2 管内	38	m			
EM-CETｹｰﾌﾞﾙ	38mm2 FEP内(PF･CD)	9	m			
EM-CETｹｰﾌﾞﾙ	38mm2 ﾋﾟｯﾄ・天井	5	m			
計						
電線管		1	式			別紙 00-0056
厚鋼電線管(G)	露出配管　　54mm	38	m			
厚鋼電線管(G)	(54) 地中(防食ﾃｰﾌﾟ巻)	1	m			
電線管 ﾎﾞﾝﾃﾞｨﾝｸﾞ(厚鋼電線管)	G54	6	か所			
波付硬質合成樹脂管(FEP)	(65)	9	m			
異種管接続材料	FEP用　A型　65mm	1	組			
計						

貝の花小学校		電灯設備			電灯幹線	
名　　称	摘　　要	数　量	単位	単　価	金　　額	備　　考
ボックス類		1	式			別紙 00-0057
ﾌﾟﾙﾎﾞｯｸｽSS形 屋外(SUS)	400×　400×　400	3	個			
ﾌﾟﾙﾎﾞｯｸｽ用 接地端子(ET)		3	個			
計						
土工事		1	式			別紙 00-0058
根切り(機械)	ﾊﾞｯｸﾎｳ 0.13m3 排出ｶﾞｽ対策型 油圧式ｸﾛｰﾗ型	1.8	m3			
埋戻し	機 械 ﾊﾞｯｸﾎｳ 0.13m3 排出ｶﾞｽ対策型 油圧式ｸﾛｰﾗ型	1.8	m3			
舗装ｶｯﾀｰ切断	ｱｽﾌｧﾙﾄ 厚さ100まで(汚泥処分別途)	12	m			
ｱｽﾌｧﾙﾄ舗装取り壊し　直営単価　機械　集積・積込共		0.15	m3			
ｱｽﾌｧﾙﾄ舗装	A-5-10 密粒　　ｸﾗｯｼｬﾗﾝ 特に狭い場所 人力	3	㎡			
計						
地中線埋設標識		1	式			別紙 00-0059

貝の花小学校	電灯設備			電灯幹線		
名　　称	摘　　要	数　量	単位	単　価	金　　額	備　　考
はつり工事		1	式			別紙 00-0060

貝の花小学校	電灯設備			電灯分岐		
名　　称	摘　　要	数　量	単位	単　価	金　　額	備　　考
配線器具		1	式			別紙 00-0061
調光器	LEDﾗｲﾄｺﾝﾄﾛｰﾙ 信号線式	5	個			
ﾌﾙ2線式ﾘﾓｺﾝｽｲｯﾁ (金属ﾌﾟﾚｰﾄ付)	ｽｲｯﾁ10回路	1	個			
ﾌﾙ2線式ﾘﾓｺﾝｽｲｯﾁ （防球新金ﾌﾟﾚｰﾄ付）	ｽｲｯﾁ4回路	1	個			
計						
ケーブル		1	式			別紙 00-0062
600Vﾎﾟﾘｴﾁﾚﾝ絶縁耐燃性ﾎﾟﾘｴﾁﾚﾝｼｰｽｹｰﾌﾞﾙ平形 EM-EEF	2.0mm- 3C 管内	356	m			
EM-FCPEEｹｰﾌﾞﾙ	0.9 mm-　1P 管内	90	m			
EM-FCPEEｹｰﾌﾞﾙ	0.9 mm-　1P ﾋﾟｯﾄ・天井	221	m			
計						

貝の花小学校		電灯設備			電灯分岐	
名　　称	摘　　要	数　量	単位	単　価	金　　額	備　　考
金属線ぴ		1	式			別紙 00-0063
1種金属線ぴ(MM1)	A型(25.4mm)	26	m			
1種金属線ぴ(MM1)	B型(40.4mm)	48	m			
1種金属線ぴ(MM1) 附属品	A型(25.4mm) ｼﾞｬﾝｸｼｮﾝﾎﾞｯｸｽ	4	個			
1種金属線ぴ(MM1) 附属品	B型(40.4mm) ｼﾞｬﾝｸｼｮﾝﾎﾞｯｸｽ	5	個			
1種金属線ぴ(MM1) 附属品	A型(25.4mm) 1個用ｽｲｯﾁﾎﾞｯｸｽ	7	個			
1種金属線ぴ(MM1) 附属品	A型(25.4mm) 2個用ｽｲｯﾁﾎﾞｯｸｽ	1	個			
1種金属線ぴ(MM1) 附属品(材料費)	A型(25.4mm) ﾌﾞｯｼﾝｸﾞ	9	個			
1種金属線ぴ(MM1) 附属品(材料費)	B型(40.4mm) ﾌﾞｯｼﾝｸﾞ	5	個			
計						
直接仮設	養生、足場等	1	式			別紙 00-0064
内部仕上足場 (簡易型移動式足場)	掛払い手間 階高7.4m以上9.1m未満	150	㎡			
内部仕上足場 (簡易型移動式足場)	供用30日賃料 修理費含む 階高7.4m以上9.1m未満	150	㎡			
内部仕上足場 (簡易型移動式足場)	基本料 修理費含む 階高7.4m以上9.1m未満	150	㎡			
仮設材運搬 (内部仕上足場 簡易型移動式)	7.4m以上9.1m未満(5段)	150	㎡			
床面養生 (敷込・撤去共) (材工共)	ブルーシート敷き	500	㎡			
ｺﾝﾊﾟﾈ	900×1800	24	枚			
計						

貝の花小学校	電灯設備			電灯分岐		
名　　称	摘　　要	数　量	単位	単　価	金　　額	備　　考
はつり工事		1	式			別紙 00-0065
撤去		1	式			別紙 00-0066
蛍光灯器具 撤去	露出形　FL 40W ×1 再使用しない	2	個			
蛍光灯器具 撤去	露出形　FL 40W ×2 再使用しない	37	個			
600V絶縁電線 撤去	2.0mm × 1本 再使用しない	80	m			
600V絶縁ｹｰﾌﾞﾙ 撤去	2.0mm- 2C 管内 再使用しない	120	m			
計						

貝の花小学校	電灯設備			コンセント分岐		
名　　称	摘　　要	数　量	単位	単　価	金　　額	備　　考
配線器具		1	式			別紙 00-0067
ｺﾝｾﾝﾄ	2P 15A x 2　接地極付 防球ｶﾞｰﾄﾞ付	2	個			
計						
ケーブル		1	式			別紙 00-0068
EM-CEｹｰﾌﾞﾙ	3.5mm2- 3C 管内	1	m			
EM-CEｹｰﾌﾞﾙ	3.5mm2- 3C FEP内(PF･CD)	42	m			
計						
電線管		1	式			別紙 00-0069
合成樹脂製可とう電線管（PF単層）	隠ぺい・埋込配管 28mm	42	m			
計						
金属線ぴ		1	式			別紙 00-0070
1種金属線ぴ(MM1)	B型(40.4mm)	1	m			
1種金属線ぴ(MM1)附属品	B型(40.4mm) ｺｰﾅｰﾎﾞｯｸｽ	2	個			
1種金属線ぴ(MM1)附属品	B型(40.4mm) 1個用ｽｲｯﾁﾎﾞｯｸｽ	2	個			
1種金属線ぴ(MM1)附属品(材料費)	B型(40.4mm) ﾌﾞｯｼﾝｸﾞ	4	個			
計						

貝の花小学校	電灯設備			空調電源		
名　　称	摘　　要	数　量	単位	単　価	金　　額	備　　考
電線		1	式			別紙 00-0071
600V耐燃性ﾎﾟﾘｴﾁﾚﾝ絶縁電線(EM-IE)	2.0mm	140	m			
600V耐燃性ﾎﾟﾘｴﾁﾚﾝ絶縁電線(EM-IE)	5.5mm2	8	m			
計						
ケーブル		1	式			別紙 00-0072
EM-CEｹｰﾌﾞﾙ	5.5mm2- 2C 管内	22	m			
EM-CEｹｰﾌﾞﾙ	5.5mm2- 3C 管内	192	m			
EM-CEｹｰﾌﾞﾙ	5.5mm2- 3C ﾋﾟｯﾄ・天井	198	m			
EM-CEｹｰﾌﾞﾙ	5.5mm2- 3C FEP内(PF･CD)	26	m			
EM-CEｹｰﾌﾞﾙ	22mm2- 2C 管内	35	m			
EM-CEｹｰﾌﾞﾙ	22mm2- 2C FEP内(PF･CD)	29	m			
EM-CEEｹｰﾌﾞﾙ	1.25mm2- 2C 管内	91	m			
計						

貝の花小学校	電灯設備			空調電源		
名　　称	摘　　要	数　量	単位	単　価	金　　額	備　　考
電線管		1	式			別紙 00-0073
厚鋼電線管 (G)	露出配管　　28mm	14	m			
厚鋼電線管 (G)	露出配管　　36mm	107	m			
合成樹脂製可とう 電線管（PF単層）	隠ぺい・埋込配管 38mm	56	m			
二種金属製 可とう電線管(F) (ﾋﾞﾆﾙ被覆有)	(30) ｴｷｽﾊﾟﾝｼｮﾝ用等	3	m			
二種金属製 可とう電線管(F) (ﾋﾞﾆﾙ被覆有)	(38) ｴｷｽﾊﾟﾝｼｮﾝ用等	3	m			
硬質ﾋﾞﾆﾙ電線管 (VE)	隠ぺい・埋込配管 16mm	6	m			
電線管 ﾎﾞﾝﾃﾞｨﾝｸﾞ (厚鋼電線管)	G28	3	か所			
電線管 ﾎﾞﾝﾃﾞｨﾝｸﾞ (厚鋼電線管)	G36	12	か所			
計						
金属線ぴ		1	式			別紙 00-0074
1種金属線ぴ(MM1)	C型(60.0mm)	6	m			
1種金属線ぴ(MM1) 附属品	C型(60.0mm) ｺｰﾅｰﾎﾞｯｸｽ	1	個			
1種金属線ぴ(MM1) 附属品	C型(60.0mm) ｼﾞｬﾝｸｼｮﾝﾎﾞｯｸｽ	2	個			
1種金属線ぴ(MM1) 附属品	C型(60.0mm) ﾌﾞｯｼﾝｸﾞ	5	個			
計						

貝の花小学校	電灯設備			空調電源		
名　　称	摘　　要	数　量	単位	単　価	金　　額	備　　考
ボックス類		1	式			別紙 00-0075
ﾌﾟﾙﾎﾞｯｸｽSS形 屋外(SUS)	300× 300× 200	4	個			
ﾌﾟﾙﾎﾞｯｸｽ用 接地端子(ET)		4	個			
計						
接地工事		1	式			別紙 00-0076
接地極 (銅覆鋼棒打込式)	10φ×1.0m	1	か所			
接地極埋設標	金属製	1	枚			
計						
はつり工事		1	式			別紙 00-0077

貝の花小学校　受変電設備

名　称	摘　要	数　量	単位	単　価	金　額	備　考
立会検査		1	式			別紙 00-0078
撤去		1	式			別紙 00-0079
既設ﾌﾞﾚｰｶｰ 撤去	3P　100AF 再使用しない	1	個			
計						

貝の花小学校　発生材処理

名　称	摘　要	数　量	単位	単　価	金　額	備　考
発生材運搬		1	式			別紙 00-0080
2t・3tダンプトラック	～25km程度	2	台・回			
2t・3tダンプトラック	～75km程度	1	台・回			
計						
発生材処分		1	式			別紙 00-0081
安定型混合廃棄物	廃ﾌﾟﾗｽﾁｯｸ類、ｺﾞﾑくず、金属くず、ｶﾞﾗｽくず・ｺﾝｸﾘｰﾄくず及び陶磁器くず、がれき類（法定20種中5種類）	1.1	m3			
金属くず		3	m3			
水銀使用製品産業廃棄物		20	kg			
建設廃材処分費	路盤廃材　処分地区：東葛	0.4	t			
建設廃材処分費	ｱｽﾌｧﾙﾄ廃材　処分地区：東葛	0.4	t			
カッター泥水	再生利用・最終処分含む	0.02	m3			
石綿含有産業廃棄物(安定型)		0.5	m3			
計						

金ケ作小学校		電灯設備			電灯幹線	
名　　称	摘　　要	数　量	単位	単　価	金　　額	備　　考
電線		1	式			別紙 00-0082
600V耐燃性ﾎﾟﾘｴﾁﾚﾝ絶縁電線(EM-IE)	5.5mm2	150	m			
600V耐燃性ﾎﾟﾘｴﾁﾚﾝ絶縁電線(EM-IE)	5.5mm2	55	m			
計						
ケーブル		1	式			別紙 00-0083
EM-CETｹｰﾌﾞﾙ	60mm2 管内	150	m			
EM-CETｹｰﾌﾞﾙ	60mm2 管内	14	m			
EM-CETｹｰﾌﾞﾙ	60mm2 FEP内(PF･CD)	35	m			
EM-CETｹｰﾌﾞﾙ	60mm2 ﾋﾟｯﾄ・天井	5	m			
計						

金ケ作小学校	電灯設備			電灯幹線		
名　称	摘　要	数　量	単位	単　価	金　額	備　考
電線管		1	式			別紙 00-0084
厚鋼電線管 (G)	露出配管　70mm	130	m			
厚鋼電線管 (G)	露出配管　70mm	20	m			
厚鋼電線管(G)	(70) 地中(防食ﾃｰﾌﾟ巻)	1	m			
電線管 ﾎﾞﾝﾃﾞｨﾝｸﾞ (厚鋼電線管)	G70	17	か所			
電線管 ﾎﾞﾝﾃﾞｨﾝｸﾞ (厚鋼電線管)	G70	5	か所			
波付硬質合成 樹脂管(FEP)	(65)	35	m			
異種管接続材料	FEP用　A型　65mm	1	組			
計						
ボックス類		1	式			別紙 00-0085
ﾌﾟﾙﾎﾞｯｸｽSS形 屋外(SUS)	400×　400×　400	7	個			
ﾌﾟﾙﾎﾞｯｸｽSS形 屋外(SUS)	400×　400×　400	1	個			
ﾌﾟﾙﾎﾞｯｸｽSS形 屋外(SUS)	200×　200×　200	1	個			
ﾌﾟﾙﾎﾞｯｸｽ用 接地端子(ET)		7	個			
ﾌﾟﾙﾎﾞｯｸｽ用 接地端子(ET)		2	個			
計						

金ケ作小学校	電灯設備			電灯幹線		
名　　称	摘　　要	数　量	単位	単　価	金　　額	備　　考
ﾒｯｾﾝｼﾞｬｰﾜｲﾔｰ		1	式			別紙 00-0086
支持材		1	式			別紙 00-0087
土工事		1	式			別紙 00-0088
根切り(機械)	ﾊﾞｯｸﾎｳ 0.13m3 排出ｶﾞｽ対策型 油圧式ｸﾛｰﾗ型	8.4	m3			
埋戻し	機 械 ﾊﾞｯｸﾎｳ 0.13m3 排出ｶﾞｽ対策型 油圧式ｸﾛｰﾗ型	8.4	m3			
埋設標識ｼｰﾄ	2倍長(W)150	24	m			
地中埋設標	ｺﾝｸﾘｰﾄ製	2	個			
計						
はつり工事		1	式			別紙 00-0089

金ケ作小学校	電灯設備			電灯分岐		
名　　称	摘　　要	数　量	単位	単　価	金　　額	備　　考
配線器具		1	式			別紙 00-0090
調光器	LEDﾗｲﾄｺﾝﾄﾛｰﾙ 信号線式	1	個			
ﾌﾙ2線式ﾘﾓｺﾝｽｲｯﾁ (樹脂ﾌﾟﾚｰﾄ付)	ｽｲｯﾁ3回路	1	個			
ﾌﾙ2線式ﾘﾓｺﾝｽｲｯﾁ (防球新金ﾌﾟﾚｰﾄ付)	ｽｲｯﾁ3回路	1	個			
計						
ケーブル		1	式			別紙 00-0091
600Vﾎﾟﾘｴﾁﾚﾝ絶縁耐燃性ﾎﾟﾘｴﾁﾚﾝｼｰｽｹｰﾌﾞﾙ平形 EM-EEF	2.0mm- 3C 管内	25	m			
600Vﾎﾟﾘｴﾁﾚﾝ絶縁耐燃性ﾎﾟﾘｴﾁﾚﾝｼｰｽｹｰﾌﾞﾙ平形 EM-EEF	2.0mm- 3C ﾋﾟｯﾄ・天井	38	m			
EM-FCPEEｹｰﾌﾞﾙ	0.9 mm-　1P 管内	53	m			
EM-FCPEEｹｰﾌﾞﾙ	0.9 mm-　1P ﾋﾟｯﾄ・天井	38	m			
計						

金ケ作小学校	電灯設備			電灯分岐		
名　　称	摘　　要	数　量	単位	単　価	金　　額	備　　考
金属線ぴ		1	式			別紙 00-0092
1種金属線ぴ(MM1)	A型(25.4mm)	92	m			
1種金属線ぴ(MM1)	B型(40.4mm)	13	m			
1種金属線ぴ(MM1) 附属品	A型(25.4mm) ｼﾞｬﾝｸｼｮﾝﾎﾞｯｸｽ	4	個			
1種金属線ぴ(MM1) 附属品	B型(40.4mm) ｼﾞｬﾝｸｼｮﾝﾎﾞｯｸｽ	2	個			
1種金属線ぴ(MM1) 附属品	A型(25.4mm) 1個用ｽｲｯﾁﾎﾞｯｸｽ	3	個			
1種金属線ぴ(MM1) 附属品(材料費)	A型(25.4mm) ﾌﾞｯｼﾝｸﾞ	11	個			
1種金属線ぴ(MM1) 附属品(材料費)	B型(40.4mm) ﾌﾞｯｼﾝｸﾞ	4	個			
計						
直接仮設	養生、足場等	1	式			別紙 00-0093
内部仕上足場 (簡易型移動式足場)	掛払い手間 階高7.4m以上9.1m未満	150	㎡			
内部仕上足場 (簡易型移動式足場)	供用30日賃料 修理費含む 階高7.4m以上9.1m未満	150	㎡			
内部仕上足場 (簡易型移動式足場)	基本料 修理費含む 階高7.4m以上9.1m未満	150	㎡			
仮設材運搬 (内部仕上足場 簡易型移動式)	7.4m以上9.1m未満(5段)	150	㎡			
床面養生 (敷込・撤去共) (材工共)	ブルーシート敷き	520	㎡			
ｺﾝﾊﾟﾈ	900×1800	24	枚			
計						

金ケ作小学校		電灯設備			電灯分岐	
名　　称	摘　　要	数　量	単位	単　価	金　　額	備　　考
はつり工事		1	式			別紙 00-0094
撤去		1	式			別紙 00-0095
LED照明器具 撤去	LSR2W　－ -200　LZ 再使用しない	3	個			
蛍光灯器具 撤去	露出形　FL 40W ×1 再使用しない	2	個			
計						

金ケ作小学校	電灯設備			コンセント分岐		
名　　称	摘　　要	数　量	単位	単　価	金　　額	備　　考
配線器具		1	式			別紙 00-0096
ｺﾝｾﾝﾄ	2P 15A x 2　接地極付 防球ｶﾞｰﾄﾞ付	2	個			
計						
ケーブル		1	式			別紙 00-0097
EM-CEｹｰﾌﾞﾙ	3.5mm2- 3C 管内	51	m			
EM-CEｹｰﾌﾞﾙ	3.5mm2- 3C FEP内(PF･CD)	1	m			
計						
電線管		1	式			別紙 00-0098
合成樹脂製可とう電線管（PF単層）	隠ぺい・埋込配管 28mm	51	m			
計						
金属線ぴ		1	式			別紙 00-0099
1種金属線ぴ(MM1)	B型(40.4mm)	1	m			
1種金属線ぴ(MM1)附属品	B型(40.4mm) ｺｰﾅｰﾎﾞｯｸｽ	2	個			
1種金属線ぴ(MM1)附属品	B型(40.4mm) 1個用ｽｲｯﾁﾎﾞｯｸｽ	2	個			
1種金属線ぴ(MM1)附属品(材料費)	B型(40.4mm) ﾌﾞｯｼﾝｸﾞ	4	個			
計						

金ケ作小学校	電灯設備			空調電源		
名　　称	摘　　要	数　量	単位	単　価	金　　額	備　　考
電線		1	式			別紙 00-0100
600V耐燃性ﾎﾟﾘｴﾁﾚﾝ絶縁電線(EM-IE)	2.0mm	213	m			
600V耐燃性ﾎﾟﾘｴﾁﾚﾝ絶縁電線(EM-IE)	5.5mm2	7	m			
計						
ケーブル		1	式			別紙 00-0101
EM-CEｹｰﾌﾞﾙ	5.5mm2- 2C 管内	23	m			
EM-CEｹｰﾌﾞﾙ	5.5mm2- 3C 管内	131	m			
EM-CEｹｰﾌﾞﾙ	5.5mm2- 3C ﾋﾟｯﾄ・天井	268	m			
EM-CEｹｰﾌﾞﾙ	5.5mm2- 3C FEP内(PF･CD)	83	m			
EM-CEｹｰﾌﾞﾙ	22mm2- 2C 管内	55	m			
EM-CEｹｰﾌﾞﾙ	22mm2- 2C FEP内(PF･CD)	56	m			
EM-CEEｹｰﾌﾞﾙ	1.25mm2- 2C 管内	92	m			
計						

金ケ作小学校		電灯設備			空調電源	
名　　称	摘　　要	数　量	単位	単　価	金　　額	備　　考
電線管		1	式			別紙 00-0102
厚鋼電線管 (G)	露出配管　28mm	7	m			
厚鋼電線管 (G)	露出配管　36mm	88	m			
厚鋼電線管 (G)	露出配管　42mm	55	m			
合成樹脂製可とう 電線管（PF単層）	隠ぺい・埋込配管 28mm	83	m			
合成樹脂製可とう 電線管（PF単層）	隠ぺい・埋込配管 38mm	56	m			
二種金属製 可とう電線管(F) (ﾋﾞﾆﾙ被覆有)	(30) ｴｷｽﾊﾟﾝｼｮﾝ用等	3	m			
二種金属製 可とう電線管(F) (ﾋﾞﾆﾙ被覆有)	(38) ｴｷｽﾊﾟﾝｼｮﾝ用等	3	m			
二種金属製 可とう電線管(F) (ﾋﾞﾆﾙ被覆有)	(50) ｴｷｽﾊﾟﾝｼｮﾝ用等	3	m			
硬質ﾋﾞﾆﾙ電線管 (VE)	隠ぺい・埋込配管 16mm	7	m			
電線管 ﾎﾞﾝﾃﾞｨﾝｸﾞ (厚鋼電線管)	G28	3	か所			
電線管 ﾎﾞﾝﾃﾞｨﾝｸﾞ (厚鋼電線管)	G36	7	か所			
電線管 ﾎﾞﾝﾃﾞｨﾝｸﾞ (厚鋼電線管)	G42	12	か所			
計						

金ケ作小学校		電灯設備			空調電源	
名　　称	摘　　要	数　量	単位	単　価	金　　額	備　　考
金属線ぴ		1	式			別紙 00-0103
1種金属線ぴ(MM1)	C型(60.0mm)	8	m			
1種金属線ぴ(MM1) 附属品	C型(60.0mm) ｺｰﾅｰﾎﾞｯｸｽ	1	個			
1種金属線ぴ(MM1) 附属品	C型(60.0mm) ｼﾞｬﾝｸｼｮﾝﾎﾞｯｸｽ	2	個			
1種金属線ぴ(MM1) 附属品	C型(60.0mm) ﾌﾞｯｼﾝｸﾞ	5	個			
計						
ボックス類		1	式			別紙 00-0104
ﾌﾟﾙﾎﾞｯｸｽSS形 屋外(SUS)	300× 300× 200	4	個			
ﾌﾟﾙﾎﾞｯｸｽ用 接地端子(ET)		4	個			
計						
接地工事		1	式			別紙 00-0105
接地極 (銅覆鋼棒打込式)	10φ×1.0m	1	か所			
接地極埋設標	金属製	1	枚			
計						
はつり工事		1	式			別紙 00-0106

金ケ作小学校		受変電設備				
名　称	摘　要	数　量	単位	単　価	金　額	備　考
立会検査		1	式			別紙 00-0107

金ケ作小学校		発生材処理				
名　　称	摘　　要	数　量	単位	単　価	金　　額	備　　考
発生材運搬		1	式			別紙 00-0108
2t・3tダンプトラック	～25km程度	2	台・回			
2t・3tダンプトラック	～75km程度	1	台・回			
計						
発生材処分		1	式			別紙 00-0109
安定型混合廃棄物	廃ﾌﾟﾗｽﾁｯｸ類、ｺﾞﾑくず、金属くず、ｶﾞﾗｽくず・ｺﾝｸﾘｰﾄくず及び陶磁器くず、がれき類（法定20種中5種類）	1	m3			
金属くず		3	m3			
水銀使用製品産業廃棄物		10	kg			
石綿含有産業廃棄物(安定型)		0.5	m3			
計						

八ケ崎第二小学校	電灯設備			電灯幹線		
名　　称	摘　　要	数　量	単位	単　価	金　　額	備　　考
電線		1	式			別紙 00-0110
600V耐燃性ﾎﾟﾘｴﾁﾚﾝ絶縁電線(EM-IE)	5.5mm2	77	m			
計						
ケーブル		1	式			別紙 00-0111
EM-CETｹｰﾌﾞﾙ	38mm2 管内	61	m			
EM-CETｹｰﾌﾞﾙ	38mm2 ﾋﾟｯﾄ・天井	5	m			
計						
電線管		1	式			別紙 00-0112
厚鋼電線管(G)	露出配管　54mm	66	m			
電線管 ﾎﾞﾝﾃﾞｨﾝｸﾞ(厚鋼電線管)	G54	9	か所			
計						
ボックス類		1	式			別紙 00-0113
ﾌﾟﾙﾎﾞｯｸｽSS形屋外(SUS)	400×　400×　400	4	個			
ﾌﾟﾙﾎﾞｯｸｽ用接地端子(ET)		4	個			
計						

八ケ崎第二小学校	電灯設備			電灯幹線		
名　　称	摘　　要	数　量	単位	単　価	金　　額	備　　考
ﾒｯｾﾝｼﾞｬｰﾜｲﾔｰ		1	式			別紙 00-0114
支持材		1	式			別紙 00-0115

八ケ崎第二小学校	電灯設備			電灯分岐		
名　　称	摘　　要	数　量	単位	単　価	金　　額	備　　考
配線器具		1	式			別紙 00-0116
調光器	LEDﾗｲﾄｺﾝﾄﾛｰﾙ 信号線式	1	個			
ﾌﾙ2線式ﾘﾓｺﾝｽｲｯﾁ (樹脂ﾌﾟﾚｰﾄ付)	ｽｲｯﾁ3回路	1	個			
ﾌﾙ2線式ﾘﾓｺﾝｽｲｯﾁ (防球新金ﾌﾟﾚｰﾄ付)	ｽｲｯﾁ3回路	1	個			
計						
ケーブル		1	式			別紙 00-0117
600Vﾎﾟﾘｴﾁﾚﾝ絶縁耐燃性ﾎﾟﾘｴﾁﾚﾝｼｰｽｹｰﾌﾞﾙ平形 EM-EEF	2.0mm- 3C 管内	25	m			
600Vﾎﾟﾘｴﾁﾚﾝ絶縁耐燃性ﾎﾟﾘｴﾁﾚﾝｼｰｽｹｰﾌﾞﾙ平形 EM-EEF	2.0mm- 3C ﾋﾟｯﾄ・天井	38	m			
EM-FCPEEｹｰﾌﾞﾙ	0.9 mm-　1P 管内	53	m			
EM-FCPEEｹｰﾌﾞﾙ	0.9 mm-　1P ﾋﾟｯﾄ・天井	38	m			
計						

八ケ崎第二小学校	電灯設備			電灯分岐		
名　　称	摘　　要	数　量	単位	単　価	金　　額	備　　考
金属線ぴ		1	式			別紙 00-0118
1種金属線ぴ(MM1)	A型(25.4mm)	92	m			
1種金属線ぴ(MM1)	B型(40.4mm)	13	m			
1種金属線ぴ(MM1) 附属品	A型(25.4mm) ｼﾞｬﾝｸｼｮﾝﾎﾞｯｸｽ	4	個			
1種金属線ぴ(MM1) 附属品	B型(40.4mm) ｼﾞｬﾝｸｼｮﾝﾎﾞｯｸｽ	2	個			
1種金属線ぴ(MM1) 附属品	A型(25.4mm) 1個用ｽｲｯﾁﾎﾞｯｸｽ	3	個			
1種金属線ぴ(MM1) 附属品(材料費)	A型(25.4mm) ﾌﾞｯｼﾝｸﾞ	11	個			
1種金属線ぴ(MM1) 附属品(材料費)	B型(40.4mm) ﾌﾞｯｼﾝｸﾞ	4	個			
計						
直接仮設	養生、足場等	1	式			別紙 00-0119
内部仕上足場 (簡易型移動式足場)	掛払い手間 階高7.4m以上9.1m未満	150	㎡			
内部仕上足場 (簡易型移動式足場)	供用30日賃料 修理費含む 階高7.4m以上9.1m未満	150	㎡			
内部仕上足場 (簡易型移動式足場)	基本料 修理費含む 階高7.4m以上9.1m未満	150	㎡			
仮設材運搬 (内部仕上足場 簡易型移動式)	7.4m以上9.1m未満(5段)	150	㎡			
床面養生 (敷込・撤去共) (材工共)	ブルーシート敷き	630	㎡			
ｺﾝﾊﾟﾈ	900×1800	24	枚			
計						

八ケ崎第二小学校	電灯設備			電灯分岐		
名　　称	摘　　要	数　量	単位	単　価	金　　額	備　　考
はつり工事		1	式			別紙 00-0120
撤去		1	式			別紙 00-0121
LED照明器具 撤去	LSR2W　－ -200　LZ 再使用しない	3	個			
蛍光灯器具 撤去	露出形　FL 40W ×1 再使用しない	2	個			
計						

八ケ崎第二小学校	電灯設備	コンセント分岐				
名　称	摘　要	数　量	単位	単　価	金　額	備　考
配線器具		1	式			別紙 00-0122
ｺﾝｾﾝﾄ	2P 15A x 2　接地極付 防球ｶﾞｰﾄﾞ付	2	個			
計						
ケーブル		1	式			別紙 00-0123
EM-CEｹｰﾌﾞﾙ	3.5mm2- 3C 管内	1	m			
EM-CEｹｰﾌﾞﾙ	3.5mm2- 3C FEP内(PF･CD)	48	m			
計						
電線管		1	式			別紙 00-0124
合成樹脂製可とう電線管（PF単層）	隠ぺい・埋込配管 28mm	48	m			
計						
金属線ぴ		1	式			別紙 00-0125
1種金属線ぴ(MM1)	B型(40.4mm)	1	m			
1種金属線ぴ(MM1)附属品	B型(40.4mm) ｺｰﾅｰﾎﾞｯｸｽ	2	個			
1種金属線ぴ(MM1)附属品	B型(40.4mm) 1個用ｽｲｯﾁﾎﾞｯｸｽ	2	個			
1種金属線ぴ(MM1)附属品(材料費)	B型(40.4mm) ﾌﾞｯｼﾝｸﾞ	4	個			
計						

八ケ崎第二小学校		電灯設備			空調電源	
名　　称	摘　　要	数　量	単位	単　価	金　　額	備　　考
電線		1	式			別紙 00-0126
600V耐燃性ﾎﾟﾘｴﾁﾚﾝ絶縁電線(EM-IE)	2.0mm	26	m			
600V耐燃性ﾎﾟﾘｴﾁﾚﾝ絶縁電線(EM-IE)	5.5mm2	4	m			
計						
ケーブル		1	式			別紙 00-0127
EM-CEｹｰﾌﾞﾙ	5.5mm2- 2C 管内	21	m			
EM-CEｹｰﾌﾞﾙ	5.5mm2- 3C 管内	172	m			
EM-CEｹｰﾌﾞﾙ	5.5mm2- 3C ﾋﾟｯﾄ・天井	178	m			
EM-CEｹｰﾌﾞﾙ	5.5mm2- 3C FEP内(PF･CD)	56	m			
EM-CEEｹｰﾌﾞﾙ	1.25mm2- 2C 管内	81	m			
計						

八ケ崎第二小学校	電灯設備			空調電源		
名　　称	摘　　要	数　量	単位	単　価	金　　額	備　　考
電線管		1	式			別紙 00-0128
厚鋼電線管 (G)	露出配管　　28mm	26	m			
厚鋼電線管 (G)	露出配管　　36mm	68	m			
合成樹脂製可とう 電線管（PF単層）	隠ぺい・埋込配管 38mm	56	m			
二種金属製 可とう電線管(F) (ﾋﾞﾆﾙ被覆有)	(30) ｴｷｽﾊﾟﾝｼｮﾝ用等	3	m			
二種金属製 可とう電線管(F) (ﾋﾞﾆﾙ被覆有)	(38) ｴｷｽﾊﾟﾝｼｮﾝ用等	3	m			
硬質ﾋﾞﾆﾙ電線管 (VE)	隠ぺい・埋込配管 16mm	4	m			
電線管 ﾎﾞﾝﾃﾞｨﾝｸﾞ (厚鋼電線管)	G28	3	か所			
電線管 ﾎﾞﾝﾃﾞｨﾝｸﾞ (厚鋼電線管)	G36	12	か所			
計						
金属線ぴ		1	式			別紙 00-0129
1種金属線ぴ(MM1)	C型(60.0mm)	6	m			
1種金属線ぴ(MM1) 附属品	C型(60.0mm) ｺｰﾅｰﾎﾞｯｸｽ	1	個			
1種金属線ぴ(MM1) 附属品	C型(60.0mm) ｼﾞｬﾝｸｼｮﾝﾎﾞｯｸｽ	2	個			
1種金属線ぴ(MM1) 附属品	C型(60.0mm) ﾌﾞｯｼﾝｸﾞ	5	個			
計						

八ケ崎第二小学校	電灯設備			空調電源		
名　　称	摘　　要	数　量	単位	単　価	金　　額	備　　考
ボックス類		1	式			別紙 00-0130
ﾌﾟﾙﾎﾞｯｸｽSS形 屋外(SUS)	300× 300× 200	2	個			
ﾌﾟﾙﾎﾞｯｸｽ用 接地端子(ET)		2	個			
計						
接地工事		1	式			別紙 00-0131
接地極 (銅覆鋼棒打込式)	10φ×1.0m	1	か所			
接地極埋設標	金属製	1	枚			
計						
はつり工事		1	式			別紙 00-0132

八ケ崎第二小学校		受変電設備				
名　　称	摘　　要	数　量	単位	単　価	金　　額	備　　考
立会検査		1	式			別紙 00-0133

八ケ崎第二小学校　発生材処理

名　称	摘　要	数　量	単位	単　価	金　額	備　考
発生材運搬		1	式			別紙 00-0134
2t・3tダンプトラック	～25km程度	2	台・回			
2t・3tダンプトラック	～75km程度	1	台・回			
計						
発生材処分		1	式			別紙 00-0135
安定型混合廃棄物	廃ﾌﾟﾗｽﾁｯｸ類、ｺﾞﾑくず、金属くず、ｶﾞﾗｽくず・ｺﾝｸﾘｰﾄくず及び陶磁器くず、がれき類（法定20種中5種類）	1	m3			
金属くず		3	m3			
水銀使用製品産業廃棄物		10	kg			
石綿含有産業廃棄物(安定型)		0.5	m3			
計						

六実第二小学校	電灯設備			電灯幹線		
名　称	摘　要	数　量	単位	単　価	金　額	備　考
電線		1	式			別紙 00-0136
600V耐燃性ﾎﾟﾘｴﾁﾚﾝ絶縁電線(EM-IE)	5.5mm2	130	m			
600V耐燃性ﾎﾟﾘｴﾁﾚﾝ絶縁電線(EM-IE)	5.5mm2	88	m			
計						
ケーブル		1	式			別紙 00-0137
EM-CETｹｰﾌﾞﾙ	60mm2 管内	130	m			
EM-CETｹｰﾌﾞﾙ	60mm2 FEP内(PF･CD)	88	m			
計						
電線管		1	式			別紙 00-0138
厚鋼電線管(G)	露出配管　70mm	129	m			
厚鋼電線管(G)	(70) 地中(防食ﾃｰﾌﾟ巻)	1	m			
電線管 ﾎﾞﾝﾃﾞｨﾝｸﾞ(厚鋼電線管)	G70	12	か所			
波付硬質合成樹脂管(FEP)	(65)	83	m			
異種管接続材料	FEP用　A型　65mm	1	組			
計						

六実第二小学校	電灯設備			電灯幹線		
名　　称	摘　　要	数　量	単位	単　価	金　　額	備　　考
ボックス類		1	式			別紙 00-0139
ﾌﾟﾙﾎﾞｯｸｽSS形 屋外(SUS)	400×　400×　400	5	個			
ﾌﾟﾙﾎﾞｯｸｽ用 接地端子(ET)		5	個			
計						
ﾒｯｾﾝｼﾞｬｰﾜｲﾔｰ		1	式			別紙 00-0140
土工事		1	式			別紙 00-0141
根切り(機械)	ﾊﾞｯｸﾎｳ 0.13m3 排出ｶﾞｽ対策型 油圧式ｸﾛｰﾗ型	19.2	m3			
埋戻し	機 械 ﾊﾞｯｸﾎｳ 0.13m3 排出ｶﾞｽ対策型 油圧式ｸﾛｰﾗ型	19.2	m3			
舗装ｶｯﾀｰ切断	ｱｽﾌｧﾙﾄ 厚さ100まで(汚泥処分別途)	52	m			
ｱｽﾌｧﾙﾄ舗装取り壊し　直営単価　機械　集積・積込共		0.65	m3			
ｱｽﾌｧﾙﾄ舗装	A-5-10 密粒　　ｸﾗｯｼｬﾗﾝ 特に狭い場所 人力	13	㎡			
計						

六実第二小学校	電灯設備			電灯幹線		
名　　称	摘　　要	数　量	単位	単　価	金　　額	備　　考
地中線埋設標識		1	式			別紙 00-0142
はつり工事		1	式			別紙 00-0143

六実第二小学校	電灯設備			電灯分岐		
名　　称	摘　　要	数　量	単位	単　価	金　　額	備　　考
配線器具		1	式			別紙 00-0144
調光器	LEDﾗｲﾄｺﾝﾄﾛｰﾙ 信号線式	1	個			
ﾌﾙ2線式ﾘﾓｺﾝｽｲｯﾁ (樹脂ﾌﾟﾚｰﾄ付)	ｽｲｯﾁ3回路	1	個			
ﾌﾙ2線式ﾘﾓｺﾝｽｲｯﾁ （防球新金ﾌﾟﾚｰﾄ付）	ｽｲｯﾁ3回路	1	個			
計						
ケーブル		1	式			別紙 00-0145
600Vﾎﾟﾘｴﾁﾚﾝ絶縁耐燃性ﾎﾟﾘｴﾁﾚﾝｼｰｽｹｰﾌﾞﾙ平形 EM-EEF	2.0mm- 3C 管内	47	m			
600Vﾎﾟﾘｴﾁﾚﾝ絶縁耐燃性ﾎﾟﾘｴﾁﾚﾝｼｰｽｹｰﾌﾞﾙ平形 EM-EEF	2.0mm- 3C ﾋﾟｯﾄ・天井	83	m			
EM-FCPEEｹｰﾌﾞﾙ	0.9 mm-　1P 管内	57	m			
EM-FCPEEｹｰﾌﾞﾙ	0.9 mm-　1P ﾋﾟｯﾄ・天井	44	m			
計						

六実第二小学校	電灯設備			電灯分岐		
名　　称	摘　　要	数　量	単位	単　価	金　　額	備　　考
金属線ぴ		1	式			別紙 00-0146
1種金属線ぴ(MM1)	A型(25.4mm)	61	m			
1種金属線ぴ(MM1)	B型(40.4mm)	14	m			
1種金属線ぴ(MM1) 附属品	A型(25.4mm) ｼﾞｬﾝｸｼｮﾝﾎﾞｯｸｽ	4	個			
1種金属線ぴ(MM1) 附属品	B型(40.4mm) ｼﾞｬﾝｸｼｮﾝﾎﾞｯｸｽ	2	個			
1種金属線ぴ(MM1) 附属品	A型(25.4mm) 1個用ｽｲｯﾁﾎﾞｯｸｽ	3	個			
1種金属線ぴ(MM1) 附属品(材料費)	A型(25.4mm) ﾌﾞｯｼﾝｸﾞ	11	個			
1種金属線ぴ(MM1) 附属品(材料費)	B型(40.4mm) ﾌﾞｯｼﾝｸﾞ	4	個			
計						
直接仮設	養生、足場等	1	式			別紙 00-0147
内部仕上足場 (簡易型移動式足場)	掛払い手間 階高7.4m以上9.1m未満	150	㎡			
内部仕上足場 (簡易型移動式足場)	供用30日賃料 修理費含む 階高7.4m以上9.1m未満	150	㎡			
内部仕上足場 (簡易型移動式足場)	基本料 修理費含む 階高7.4m以上9.1m未満	150	㎡			
仮設材運搬 (内部仕上足場 簡易型移動式)	7.4m以上9.1m未満(5段)	150	㎡			
床面養生 (敷込・撤去共) (材工共)	ブルーシート敷き	520	㎡			
ｺﾝﾊﾟﾈ	900×1800	24	枚			
計						

六実第二小学校	電灯設備			電灯分岐		
名　　称	摘　　要	数　量	単位	単　価	金　　額	備　　考
はつり工事		1	式			別紙 00-0148
撤去		1	式			別紙 00-0149
LED照明器具 撤去	LSR2W　－　-200　LZ 再使用しない	3	個			
蛍光灯器具 撤去	露出形　FL 40W　×1 再使用しない	2	個			
計						

六実第二小学校	電灯設備	コンセント分岐				
名　　称	摘　　要	数　量	単位	単　価	金　　額	備　　考
配線器具		1	式			別紙 00-0150
ｺﾝｾﾝﾄ	2P 15A x 2　接地極付 防球ｶﾞｰﾄﾞ付	2	個			
計						
ケーブル		1	式			別紙 00-0151
EM-CEｹｰﾌﾞﾙ	3.5mm2- 3C 管内	1	m			
EM-CEｹｰﾌﾞﾙ	3.5mm2- 3C FEP内(PF･CD)	47	m			
計						
電線管		1	式			別紙 00-0152
合成樹脂製可とう電線管（PF単層）	隠ぺい・埋込配管 28mm	47	m			
計						
金属線ぴ		1	式			別紙 00-0153
1種金属線ぴ(MM1)	B型(40.4mm)	1	m			
1種金属線ぴ(MM1)附属品	B型(40.4mm) ｺｰﾅｰﾎﾞｯｸｽ	2	個			
1種金属線ぴ(MM1)附属品	B型(40.4mm) 1個用ｽｲｯﾁﾎﾞｯｸｽ	2	個			
1種金属線ぴ(MM1)附属品(材料費)	B型(40.4mm) ﾌﾞｯｼﾝｸﾞ	4	個			
計						

六実第二小学校	電灯設備			空調電源		
名　　称	摘　　要	数　量	単位	単　価	金　　額	備　　考
電線		1	式			別紙 00-0154
600V耐燃性ﾎﾟﾘｴﾁﾚﾝ絶縁電線(EM-IE)	2.0mm	16	m			
600V耐燃性ﾎﾟﾘｴﾁﾚﾝ絶縁電線(EM-IE)	5.5mm2	5	m			
計						
ケーブル		1	式			別紙 00-0155
EM-CEｹｰﾌﾞﾙ	5.5mm2- 2C 管内	31	m			
EM-CEｹｰﾌﾞﾙ	5.5mm2- 3C 管内	176	m			
EM-CEｹｰﾌﾞﾙ	5.5mm2- 3C ﾋﾟｯﾄ・天井	189	m			
EM-CEｹｰﾌﾞﾙ	5.5mm2- 3C FEP内(PF･CD)	52	m			
EM-CEEｹｰﾌﾞﾙ	1.25mm2- 2C 管内	126	m			
計						

六実第二小学校	電灯設備			空調電源		
名　　称	摘　　要	数　量	単位	単　価	金　　額	備　　考
電線管		1	式			別紙 00-0156
厚鋼電線管 (G)	露出配管　　28mm	16	m			
厚鋼電線管 (G)	露出配管　　36mm	94	m			
合成樹脂製可とう 電線管（PF単層）	隠ぺい・埋込配管 38mm	52	m			
二種金属製 可とう電線管(F) (ﾋﾞﾆﾙ被覆有)	(30) ｴｷｽﾊﾟﾝｼｮﾝ用等	3	m			
二種金属製 可とう電線管(F) (ﾋﾞﾆﾙ被覆有)	(38) ｴｷｽﾊﾟﾝｼｮﾝ用等	3	m			
硬質ﾋﾞﾆﾙ電線管 (VE)	隠ぺい・埋込配管 16mm	5	m			
電線管 ﾎﾞﾝﾃﾞｨﾝｸﾞ (厚鋼電線管)	G28	3	か所			
電線管 ﾎﾞﾝﾃﾞｨﾝｸﾞ (厚鋼電線管)	G36	12	か所			
計						
金属線ぴ		1	式			別紙 00-0157
1種金属線ぴ(MM1)	C型(60.0mm)	8	m			
1種金属線ぴ(MM1) 附属品	C型(60.0mm) ｺｰﾅｰﾎﾞｯｸｽ	1	個			
1種金属線ぴ(MM1) 附属品	C型(60.0mm) ｼﾞｬﾝｸｼｮﾝﾎﾞｯｸｽ	2	個			
1種金属線ぴ(MM1) 附属品	C型(60.0mm) ﾌﾞｯｼﾝｸﾞ	5	個			
計						

六実第二小学校	電灯設備			空調電源		
名　　称	摘　　要	数　量	単位	単　価	金　　額	備　　考
ボックス類		1	式			別紙 00-0158
ﾌﾟﾙﾎﾞｯｸｽSS形 屋外(SUS)	300× 300× 200	2	個			
ﾌﾟﾙﾎﾞｯｸｽ用 接地端子(ET)		2	個			
計						
接地工事		1	式			別紙 00-0159
接地極 (銅覆鋼棒打込式)	10φ×1.0m	1	か所			
接地極埋設標	金属製	1	枚			
計						
はつり工事		1	式			別紙 00-0160

六実第二小学校		受変電設備				
名　　称	摘　　要	数　量	単位	単　価	金　　額	備　　考
立会検査		1	式			別紙 00-0161

六実第二小学校　発生材処理

名　称	摘　要	数　量	単位	単　価	金　額	備　考
発生材運搬		1	式			別紙 00-0162
2t・3tダンプトラック	～25km程度	2	台・回			
2t・3tダンプトラック	～75km程度	1	台・回			
計						
発生材処分		1	式			別紙 00-0163
安定型混合廃棄物	廃ﾌﾟﾗｽﾁｯｸ類、ｺﾞﾑくず、金属くず、ｶﾞﾗｽくず・ｺﾝｸﾘｰﾄくず及び陶磁器くず、がれき類（法定20種中5種類）	1	m3			
金属くず		3	m3			
水銀使用製品産業廃棄物		10	kg			
建設廃材処分費	路盤廃材　処分地区：東葛	1.6	t			
建設廃材処分費	ｱｽﾌｧﾙﾄ廃材　処分地区：東葛	1.6	t			
カッター泥水	再生利用・最終処分含む	0.09	m3			
石綿含有産業廃棄物(安定型)		0.5	m3			
計						

幸谷小学校		電灯設備			電灯幹線	
名　　称	摘　　要	数　量	単位	単　価	金　　額	備　　考
電線		1	式			別紙 00-0164
600V耐燃性ﾎﾟﾘｴﾁﾚﾝ絶縁電線(EM-IE)	5.5mm2	116	m			
計						
ケーブル		1	式			別紙 00-0165
EM-CETｹｰﾌﾞﾙ	38mm2 管内	72	m			
EM-CETｹｰﾌﾞﾙ	38mm2 FEP内(PF･CD)	35	m			
EM-CETｹｰﾌﾞﾙ	38mm2 ﾋﾟｯﾄ・天井	5	m			
計						
電線管		1	式			別紙 00-0166
厚鋼電線管(G)	露出配管　　54mm	72	m			
厚鋼電線管(G)	(54) 地中(防食ﾃｰﾌﾟ巻)	1	m			
電線管 ﾎﾞﾝﾃﾞｨﾝｸﾞ(厚鋼電線管)	G54	8	か所			
波付硬質合成樹脂管(FEP)	(65)	35	m			
異種管接続材料	FEP用　A型　65mm	1	組			
計						

幸谷小学校		電灯設備			電灯幹線	
名　　称	摘　　要	数　量	単位	単　価	金　　額	備　　考
ボックス類		1	式			別紙 00-0167
ﾌﾟﾙﾎﾞｯｸｽSS形 屋外(SUS)	400×　400×　400	4	個			
ﾌﾟﾙﾎﾞｯｸｽ用 接地端子(ET)		4	個			
計						
土工事		1	式			別紙 00-0168
根切り(機械)	ﾊﾞｯｸﾎｳ 0.13m3 排出ｶﾞｽ対策型 油圧式ｸﾛｰﾗ型	8.1	m3			
埋戻し	機 械 ﾊﾞｯｸﾎｳ 0.13m3 排出ｶﾞｽ対策型 油圧式ｸﾛｰﾗ型	8.1	m3			
舗装ｶｯﾀｰ切断	ｱｽﾌｧﾙﾄ 厚さ100まで(汚泥処分別途)	54	m			
ｱｽﾌｧﾙﾄ舗装取り壊し　直営単価　機械　集積・積込共		0.68	m3			
ｱｽﾌｧﾙﾄ舗装	A-5-10 密粒　　ｸﾗｯｼｬﾗﾝ 特に狭い場所 人力	13.5	㎡			
計						
地中線埋設標識		1	式			別紙 00-0169

幸谷小学校	電灯設備			電灯幹線		
名　　称	摘　　要	数　量	単位	単　価	金　　額	備　　考
はつり工事		1	式			別紙 00-0170

幸谷小学校		電灯設備			電灯分岐	
名　　称	摘　　要	数　量	単位	単　価	金　　額	備　　考
配線器具		1	式			別紙 00-0171
調光器	LEDﾗｲﾄｺﾝﾄﾛｰﾙ 信号線式	5	個			
ﾌﾙ2線式ﾘﾓｺﾝｽｲｯﾁ (金属ﾌﾟﾚｰﾄ付)	ｽｲｯﾁ10回路	1	個			
ﾌﾙ2線式ﾘﾓｺﾝｽｲｯﾁ (防球新金ﾌﾟﾚｰﾄ付)	ｽｲｯﾁ4回路	1	個			
計						
電線		1	式			別紙 00-0172
600V耐燃性ﾎﾟﾘｴﾁﾚﾝ絶縁電線(EM-IE)	3.5mm2	65	m			
計						
ケーブル		1	式			別紙 00-0173
600Vﾎﾟﾘｴﾁﾚﾝ絶縁耐燃性ﾎﾟﾘｴﾁﾚﾝｼｰｽｹｰﾌﾞﾙ平形 EM-EEF	2.0mm- 3C 管内	404	m			
EM-FCPEEｹｰﾌﾞﾙ	0.9 mm- 1P 管内	289	m			
EM-FCPEEｹｰﾌﾞﾙ	0.9 mm- 1P ﾋﾟｯﾄ・天井	142	m			
計						

幸谷小学校	電灯設備			電灯分岐		
名　称	摘　要	数　量	単位	単　価	金　額	備　考
金属線ぴ		1	式			別紙 00-0174
1種金属線ぴ(MM1)	A型(25.4mm)	40	m			
1種金属線ぴ(MM1)	B型(40.4mm)	12	m			
1種金属線ぴ(MM1) 附属品	A型(25.4mm) ｼﾞｬﾝｸｼｮﾝﾎﾞｯｸｽ	1	個			
1種金属線ぴ(MM1) 附属品	B型(40.4mm) ｼﾞｬﾝｸｼｮﾝﾎﾞｯｸｽ	1	個			
1種金属線ぴ(MM1) 附属品	A型(25.4mm) 1個用ｽｲｯﾁﾎﾞｯｸｽ	7	個			
1種金属線ぴ(MM1) 附属品	A型(25.4mm) 2個用ｽｲｯﾁﾎﾞｯｸｽ	1	個			
1種金属線ぴ(MM1) 附属品(材料費)	A型(25.4mm) ﾌﾞｯｼﾝｸﾞ	10	個			
1種金属線ぴ(MM1) 附属品(材料費)	B型(40.4mm) ﾌﾞｯｼﾝｸﾞ	1	個			
計						
直接仮設	養生、足場等	1	式			別紙 00-0175
内部仕上足場 (簡易型移動式足場)	掛払い手間 階高7.4m以上9.1m未満	150	㎡			
内部仕上足場 (簡易型移動式足場)	供用30日賃料 修理費含む 階高7.4m以上9.1m未満	150	㎡			
内部仕上足場 (簡易型移動式足場)	基本料 修理費含む 階高7.4m以上9.1m未満	150	㎡			
仮設材運搬 (内部仕上足場 簡易型移動式)	7.4m以上9.1m未満(5段)	150	㎡			
床面養生 (敷込・撤去共) (材工共)	ブルーシート敷き	630	㎡			
ｺﾝﾊﾟﾈ	900×1800	24	枚			
計						

幸谷小学校		電灯設備			電灯分岐	
名　　称	摘　　要	数　量	単位	単　価	金　　額	備　　考
はつり工事		1	式			別紙 00-0176
撤去		1	式			別紙 00-0177
蛍光灯器具 撤去	露出形　　FL 40W　×1 再使用しない	18	個			
HID灯器具 撤去	直付　　400W以下 再使用しない	23	個			
600V絶縁電線 撤去	2.0mm　× 1本 再使用しない	2,292	m			
計						

幸谷小学校	電灯設備			コンセント分岐		
名　　称	摘　　要	数　量	単位	単　価	金　　額	備　　考
配線器具		1	式			別紙 00-0178
ｺﾝｾﾝﾄ	2P 15A x 2　接地極付 防球ｶﾞｰﾄﾞ付	2	個			
計						
ケーブル		1	式			別紙 00-0179
EM-CEｹｰﾌﾞﾙ	3.5mm2- 3C 管内	1	m			
EM-CEｹｰﾌﾞﾙ	3.5mm2- 3C FEP内(PF･CD)	33	m			
計						
電線管		1	式			別紙 00-0180
合成樹脂製可とう電線管（PF単層）	隠ぺい・埋込配管 28mm	33	m			
計						
金属線ぴ		1	式			別紙 00-0181
1種金属線ぴ(MM1)	B型(40.4mm)	1	m			
1種金属線ぴ(MM1)附属品	B型(40.4mm) ｺｰﾅｰﾎﾞｯｸｽ	2	個			
1種金属線ぴ(MM1)附属品	B型(40.4mm) 1個用ｽｲｯﾁﾎﾞｯｸｽ	2	個			
1種金属線ぴ(MM1)附属品(材料費)	B型(40.4mm) ﾌﾞｯｼﾝｸﾞ	4	個			
計						

幸谷小学校		電灯設備			空調電源	
名　　称	摘　　要	数　量	単位	単　価	金　　額	備　　考
電線		1	式			別紙 00-0182
600V耐燃性ﾎﾟﾘｴﾁﾚﾝ絶縁電線(EM-IE)	2.0mm	39	m			
600V耐燃性ﾎﾟﾘｴﾁﾚﾝ絶縁電線(EM-IE)	5.5mm2	5	m			
計						
ケーブル		1	式			別紙 00-0183
EM-CEｹｰﾌﾞﾙ	3.5mm2- 3C 管内	26	m			
EM-CEｹｰﾌﾞﾙ	5.5mm2- 2C 管内	22	m			
EM-CEｹｰﾌﾞﾙ	5.5mm2- 3C 管内	248	m			
EM-CEｹｰﾌﾞﾙ	5.5mm2- 3C ﾋﾟｯﾄ・天井	152	m			
EM-CEEｹｰﾌﾞﾙ	1.25mm2- 2C 管内	87	m			
計						

幸谷小学校	電灯設備			空調電源		
名　　称	摘　　要	数　量	単位	単　価	金　　額	備　　考
電線管		1	式			別紙 00-0184
厚鋼電線管 (G)	露出配管　　28mm	39	m			
厚鋼電線管 (G)	露出配管　　36mm	138	m			
二種金属製 可とう電線管(F) (ﾋﾞﾆﾙ被覆有)	(30) ｴｷｽﾊﾟﾝｼｮﾝ用等	3	m			
二種金属製 可とう電線管(F) (ﾋﾞﾆﾙ被覆有)	(38) ｴｷｽﾊﾟﾝｼｮﾝ用等	3	m			
硬質ﾋﾞﾆﾙ電線管 (VE)	隠ぺい・埋込配管 16mm	5	m			
電線管 ﾎﾞﾝﾃﾞｨﾝｸﾞ (厚鋼電線管)	G28	3	か所			
電線管 ﾎﾞﾝﾃﾞｨﾝｸﾞ (厚鋼電線管)	G36	12	か所			
計						
金属線ぴ		1	式			別紙 00-0185
1種金属線ぴ(MM1)	C型(60.0mm)	13	m			
1種金属線ぴ(MM1) 附属品	C型(60.0mm) ｼﾞｬﾝｸｼｮﾝﾎﾞｯｸｽ	1	個			
1種金属線ぴ(MM1) 附属品	C型(60.0mm) ﾌﾞｯｼﾝｸﾞ	2	個			
計						

幸谷小学校		電灯設備			空調電源	
名　　称	摘　　要	数　量	単位	単　価	金　　額	備　　考
ボックス類		1	式			別紙 00-0186
ﾌﾟﾙﾎﾞｯｸｽSS形 屋外(SUS)	300× 300× 200	3	個			
ﾌﾟﾙﾎﾞｯｸｽSS形 屋外(SUS)	200× 200× 200	6	個			
ﾌﾟﾙﾎﾞｯｸｽSS形	200× 200× 200	3	個			
ﾌﾟﾙﾎﾞｯｸｽ用 接地端子(ET)		12	個			
計						
接地工事		1	式			別紙 00-0187
接地極 (銅覆鋼棒打込式)	10φ×1.0m	1	か所			
接地極埋設標	金属製	1	枚			
計						
はつり工事		1	式			別紙 00-0188

幸谷小学校		受変電設備				
名　　称	摘　　要	数　量	単位	単　価	金　　額	備　　考
立会検査		1	式			別紙 00-0189

幸谷小学校　発生材処理

名　称	摘　要	数　量	単位	単　価	金　額	備　考
発生材運搬		1	式			別紙 00-0190
2t・3tダンプトラック	～25km程度	2	台・回			
2t・3tダンプトラック	～75km程度	1	台・回			
計						
発生材処分		1	式			別紙 00-0191
安定型混合廃棄物	廃ﾌﾟﾗｽﾁｯｸ類、ｺﾞﾑくず、金属くず、ｶﾞﾗｽくず・ｺﾝｸﾘｰﾄくず及び陶磁器くず、がれき類（法定20種中5種類）	1	m3			
金属くず		3	m3			
水銀使用製品産業廃棄物		10	kg			
建設廃材処分費	路盤廃材　処分地区：東葛	1.7	t			
建設廃材処分費	ｱｽﾌｧﾙﾄ廃材　処分地区：東葛	1.7	t			
カッター泥水	再生利用・最終処分含む	0.09	m3			
石綿含有産業廃棄物(安定型)		0.5	m3			
計						

新松戸西小学校		電灯設備			電灯幹線	
名　　称	摘　　要	数　量	単位	単　価	金　　額	備　　考
電線		1	式			別紙 00-0192
600V耐燃性ﾎﾟﾘｴﾁﾚﾝ絶縁電線(EM-IE)	5.5mm2	224	m			
600V耐燃性ﾎﾟﾘｴﾁﾚﾝ絶縁電線(EM-IE)	5.5mm2	14	m			
計						
ケーブル		1	式			別紙 00-0193
EM-CETｹｰﾌﾞﾙ	60mm2 管内	224	m			
EM-CETｹｰﾌﾞﾙ	60mm2 FEP内(PF･CD)	9	m			
EM-CETｹｰﾌﾞﾙ	60mm2 ﾋﾟｯﾄ・天井	5	m			
計						
電線管		1	式			別紙 00-0194
厚鋼電線管(G)	露出配管　　70mm	224	m			
厚鋼電線管(G)	(70) 地中(防食ﾃｰﾌﾟ巻)	1	m			
電線管 ﾎﾞﾝﾃﾞｨﾝｸﾞ(厚鋼電線管)	G70	24	か所			
波付硬質合成樹脂管(FEP)	(65)	9	m			
異種管接続材料	FEP用　A型　65mm	1	組			
計						

新松戸西小学校	電灯設備			電灯幹線		
名　　称	摘　　要	数　量	単位	単　価	金　　額	備　　考
ボックス類		1	式			別紙 00-0195
ﾌﾟﾙﾎﾞｯｸｽSS形 屋外(SUS)	400×　400×　400	13	個			
ﾌﾟﾙﾎﾞｯｸｽ用 接地端子(ET)		13	個			
計						
土工事		1	式			別紙 00-0196
根切り(機械)	ﾊﾞｯｸﾎｳ 0.13m3 排出ｶﾞｽ対策型 油圧式ｸﾛｰﾗ型	1.8	m3			
埋戻し	機 械 ﾊﾞｯｸﾎｳ 0.13m3 排出ｶﾞｽ対策型 油圧式ｸﾛｰﾗ型	1.8	m3			
計						
地中線埋設標識		1	式			別紙 00-0197
はつり工事		1	式			別紙 00-0198

新松戸西小学校	電灯設備			電灯分岐		
名　　称	摘　　要	数　量	単位	単　価	金　　額	備　　考
配線器具		1	式			別紙 00-0199
調光器	LEDﾗｲﾄｺﾝﾄﾛｰﾙ 信号線式	5	個			
ﾌﾙ2線式ﾘﾓｺﾝｽｲｯﾁ (金属ﾌﾟﾚｰﾄ付)	ｽｲｯﾁ10回路	1	個			
ﾌﾙ2線式ﾘﾓｺﾝｽｲｯﾁ (防球新金ﾌﾟﾚｰﾄ付)	ｽｲｯﾁ4回路	1	個			
計						
ケーブル		1	式			別紙 00-0200
600Vﾎﾟﾘｴﾁﾚﾝ絶縁耐燃性ﾎﾟﾘｴﾁﾚﾝｼｰｽｹｰﾌﾞﾙ平形 EM-EEF	2.0mm- 3C 管内	490	m			
EM-FCPEEｹｰﾌﾞﾙ	0.9 mm-　1P 管内	216	m			
EM-FCPEEｹｰﾌﾞﾙ	0.9 mm-　1P ﾋﾟｯﾄ・天井	287	m			
計						

新松戸西小学校	電灯設備			電灯分岐		
名　　称	摘　　要	数　量	単位	単　価	金　　額	備　　考
金属線ぴ		1	式			別紙 00-0201
1種金属線ぴ(MM1)	A型(25.4mm)	40	m			
1種金属線ぴ(MM1)	B型(40.4mm)	5	m			
1種金属線ぴ(MM1) 附属品	A型(25.4mm) ｼﾞｬﾝｸｼｮﾝﾎﾞｯｸｽ	3	個			
1種金属線ぴ(MM1) 附属品	B型(40.4mm) ｼﾞｬﾝｸｼｮﾝﾎﾞｯｸｽ	1	個			
1種金属線ぴ(MM1) 附属品	A型(25.4mm) 1個用ｽｲｯﾁﾎﾞｯｸｽ	7	個			
1種金属線ぴ(MM1) 附属品	A型(25.4mm) 2個用ｽｲｯﾁﾎﾞｯｸｽ	1	個			
1種金属線ぴ(MM1) 附属品(材料費)	A型(25.4mm) ﾌﾞｯｼﾝｸﾞ	14	個			
1種金属線ぴ(MM1) 附属品(材料費)	B型(40.4mm) ﾌﾞｯｼﾝｸﾞ	2	個			
計						
直接仮設	養生、足場等	1	式			別紙 00-0202
内部仕上足場 (簡易型移動式足場)	掛払い手間 階高7.4m以上9.1m未満	150	㎡			
内部仕上足場 (簡易型移動式足場)	供用30日賃料 修理費含む 階高7.4m以上9.1m未満	150	㎡			
内部仕上足場 (簡易型移動式足場)	基本料 修理費含む 階高7.4m以上9.1m未満	150	㎡			
仮設材運搬 (内部仕上足場 簡易型移動式)	7.4m以上9.1m未満(5段)	150	㎡			
床面養生 (敷込・撤去共) (材工共)	ブルーシート敷き	770	㎡			
ｺﾝﾊﾟﾈ	900×1800	24	枚			
計						

新松戸西小学校	電灯設備			電灯分岐		
名　　称	摘　　要	数　量	単位	単　価	金　　額	備　　考
はつり工事		1	式			別紙 00-0203
撤去		1	式			別紙 00-0204
蛍光灯器具 撤去	露出形　FL 40W ×2 再使用しない	2	個			
蛍光灯器具 撤去	露出形　FL 40W ×1 再使用しない	6	個			
蛍光灯器具 撤去	露出形　FL 20W ×1 再使用しない	2	個			
LED照明器具 撤去	LSR2W　- -200　LZ 再使用しない	1	個			
HID灯器具 撤去	直付　400W以下 再使用しない	23	個			
HID灯器具 撤去	直付　250W以下 再使用しない	12	個			
600V絶縁電線 撤去	2.0mm × 1本 再使用しない	1,202	m			
600V絶縁電線 撤去	5.5mm2 × 1本 再使用しない	1,352	m			
計						

新松戸西小学校	電灯設備	コンセント分岐				
名　称	摘　要	数　量	単位	単　価	金　額	備　考
配線器具		1	式			別紙 00-0205
ｺﾝｾﾝﾄ	2P 15A x 2　接地極付 防球ｶﾞｰﾄﾞ付	2	個			
計						
ケーブル		1	式			別紙 00-0206
EM-CEｹｰﾌﾞﾙ	3.5mm2- 3C 管内	1	m			
EM-CEｹｰﾌﾞﾙ	3.5mm2- 3C FEP内(PF･CD)	51	m			
計						
電線管		1	式			別紙 00-0207
合成樹脂製可とう電線管（PF単層）	隠ぺい・埋込配管 28mm	51	m			
計						
金属線ぴ		1	式			別紙 00-0208
1種金属線ぴ(MM1)	B型(40.4mm)	1	m			
1種金属線ぴ(MM1)附属品	B型(40.4mm) ｺｰﾅｰﾎﾞｯｸｽ	2	個			
1種金属線ぴ(MM1)附属品	B型(40.4mm) 1個用ｽｲｯﾁﾎﾞｯｸｽ	2	個			
1種金属線ぴ(MM1)附属品(材料費)	B型(40.4mm) ﾌﾞｯｼﾝｸﾞ	4	個			
計						

新松戸西小学校	電灯設備			空調電源		
名　　称	摘　　要	数　量	単位	単　価	金　　額	備　　考
電線		1	式			別紙 00-0209
600V耐燃性ﾎﾟﾘｴﾁﾚﾝ絶縁電線(EM-IE)	2.0mm	39	m			
600V耐燃性ﾎﾟﾘｴﾁﾚﾝ絶縁電線(EM-IE)	5.5mm2	4	m			
計						
ケーブル		1	式			別紙 00-0210
EM-CEｹｰﾌﾞﾙ	5.5mm2- 2C 管内	27	m			
EM-CEｹｰﾌﾞﾙ	5.5mm2- 3C 管内	169	m			
EM-CEｹｰﾌﾞﾙ	5.5mm2- 3C ﾋﾟｯﾄ・天井	251	m			
EM-CEｹｰﾌﾞﾙ	5.5mm2- 3C FEP内(PF･CD)	60	m			
EM-CEEｹｰﾌﾞﾙ	1.25mm2- 2C 管内	108	m			
計						

新松戸西小学校		電灯設備			空調電源	
名　　称	摘　　要	数　量	単位	単　価	金　　額	備　　考
電線管		1	式			別紙 00-0211
厚鋼電線管 (G)	露出配管　　28mm	39	m			
厚鋼電線管 (G)	露出配管　　36mm	75	m			
合成樹脂製可とう 電線管（PF単層）	隠ぺい・埋込配管 38mm	60	m			
二種金属製 可とう電線管(F) (ﾋﾞﾆﾙ被覆有)	(30) ｴｷｽﾊﾟﾝｼｮﾝ用等	3	m			
二種金属製 可とう電線管(F) (ﾋﾞﾆﾙ被覆有)	(38) ｴｷｽﾊﾟﾝｼｮﾝ用等	3	m			
硬質ﾋﾞﾆﾙ電線管 (VE)	隠ぺい・埋込配管 16mm	4	m			
電線管 ﾎﾞﾝﾃﾞｨﾝｸﾞ (厚鋼電線管)	G28	3	か所			
電線管 ﾎﾞﾝﾃﾞｨﾝｸﾞ (厚鋼電線管)	G36	12	か所			
計						
ボックス類		1	式			別紙 00-0212
ﾌﾟﾙﾎﾞｯｸｽSS形 屋外(SUS)	300× 300×　200	2	個			
ﾌﾟﾙﾎﾞｯｸｽ用 接地端子(ET)		2	個			
計						
接地工事		1	式			別紙 00-0213
接地極 (銅覆鋼棒打込式)	10φ×1.0m	1	か所			
接地極埋設標	金属製	1	枚			
計						

新松戸西小学校	電灯設備			空調電源		
名　　称	摘　　要	数　量	単位	単　価	金　　額	備　　考
はつり工事		1	式			別紙 00-0214

新松戸西小学校　受変電設備

名称	摘要	数量	単位	単価	金額	備考
立会検査		1	式			別紙 00-0215

新松戸西小学校　発生材処理

名　称	摘　要	数　量	単位	単　価	金　額	備　考
発生材運搬		1	式			別紙 00-0216
2t・3tダンプトラック	～25km程度	2	台・回			
2t・3tダンプトラック	～75km程度	1	台・回			
計						
発生材処分		1	式			別紙 00-0217
安定型混合廃棄物	廃ﾌﾟﾗｽﾁｯｸ類、ｺﾞﾑくず、金属くず、ｶﾞﾗｽくず・ｺﾝｸﾘｰﾄくず及び陶磁器くず、がれき類（法定20種中5種類）	3	m3			
金属くず		5	m3			
水銀使用製品産業廃棄物		30	kg			
石綿含有産業廃棄物(安定型)		0.5	m3			
計						

東松戸小学校	電灯設備			電灯幹線		
名　称	摘　要	数　量	単位	単　価	金　額	備　考
電線		1	式			別紙 00-0218
600V耐燃性ﾎﾟﾘｴﾁﾚﾝ絶縁電線(EM-IE)	5.5mm2	146	m			
計						
ケーブル		1	式			別紙 00-0219
EM-CETｹｰﾌﾞﾙ	60mm2 管内	78	m			
EM-CETｹｰﾌﾞﾙ	60mm2 ﾗｯｸ	51	m			
EM-CETｹｰﾌﾞﾙ	38mm2 ﾋﾟｯﾄ・天井	17	m			
計						
電線管		1	式			別紙 00-0220
厚鋼電線管(G)	露出配管　70mm	33	m			
電線管 ﾎﾞﾝﾃﾞｨﾝｸﾞ(厚鋼電線管)	G70	8	か所			
ねじなし電線管(E)	露出配管　63mm	46	m			
電線管 ﾎﾞﾝﾃﾞｨﾝｸﾞ(ねじなし電線管)	E63	4	か所			
計						

東松戸小学校		電灯設備			電灯幹線	
名　　称	摘　　要	数　量	単位	単　価	金　　額	備　　考
ボックス類		1	式			別紙 00-0221
ﾌﾟﾙﾎﾞｯｸｽSS形	400×　400×　400	3	個			
ﾌﾟﾙﾎﾞｯｸｽSS形 屋外(SUS)	400×　400×　400	2	個			
ﾌﾟﾙﾎﾞｯｸｽ用 接地端子(ET)		5	個			
計						
支持材		1	式			別紙 00-0222
はつり工事		1	式			別紙 00-0223

東松戸小学校	電灯設備			電灯分岐		
名　　称	摘　　要	数　量	単位	単　価	金　　額	備　　考
配線器具		1	式			別紙 00-0224
調光器	LEDﾗｲﾄｺﾝﾄﾛｰﾙ 信号線式	1	個			
ﾌﾙ2線式ﾘﾓｺﾝｽｲｯﾁ (金属ﾌﾟﾚｰﾄ付)	ｽｲｯﾁ3回路	1	個			
ﾌﾙ2線式ﾘﾓｺﾝｽｲｯﾁ (防球新金ﾌﾟﾚｰﾄ付)	ｽｲｯﾁ3回路	1	個			
計						
ケーブル		1	式			別紙 00-0225
600Vﾎﾟﾘｴﾁﾚﾝ絶縁耐燃性ﾎﾟﾘｴﾁﾚﾝｼｰｽｹｰﾌﾞﾙ平形 EM-EEF	2.0mm- 3C 管内	125	m			
EM-FCPEEｹｰﾌﾞﾙ	0.9 mm- 1P 管内	77	m			
計						
金属線ぴ		1	式			別紙 00-0226
1種金属線ぴ(MM1)	A型(25.4mm)	105	m			
1種金属線ぴ(MM1)	B型(40.4mm)	38	m			
1種金属線ぴ(MM1) 附属品	A型(25.4mm) ｼﾞｬﾝｸｼｮﾝﾎﾞｯｸｽ	3	個			
1種金属線ぴ(MM1) 附属品	B型(40.4mm) ｼﾞｬﾝｸｼｮﾝﾎﾞｯｸｽ	3	個			
1種金属線ぴ(MM1) 附属品	A型(25.4mm) 1個用ｽｲｯﾁﾎﾞｯｸｽ	3	個			
1種金属線ぴ(MM1) 附属品(材料費)	A型(25.4mm) ﾌﾞｯｼﾝｸﾞ	9	個			
1種金属線ぴ(MM1) 附属品(材料費)	B型(40.4mm) ﾌﾞｯｼﾝｸﾞ	6	個			
計						

東松戸小学校		電灯設備			電灯分岐	
名　　称	摘　　要	数　量	単位	単　価	金　　額	備　　考
直接仮設	養生、足場等	1	式			別紙 00-0227
内部仕上足場 (手すり先行方式)	掛払い手間 枠組棚足場 階高10.8m以上12.5m未満 -	100	㎡			
内部仕上足場 (手すり先行方式)	供用30日賃料 修理費含む 枠組棚足場 階高10.8m以上12.5m未満	100	㎡			
内部仕上足場 (手すり先行方式)	基本料 修理費含む 枠組棚足場 階高10.8m以上12.5m未満 平家用	100	㎡			
仮設材運搬(内部 仕上足場 棚足場) (手すり先行方式)	10.8m以上12.5m未満	100	㎡			
床面養生 (敷込・撤去共) (材工共)	ブルーシート敷き	480	㎡			
ｺﾝﾊﾟﾈ	900×1800	24	枚			
計						
はつり工事		1	式			別紙 00-0228
撤去		1	式			別紙 00-0229
LED照明器具 撤去	LSR2W　　-　-200　　LZ 再使用しない	3	個			
計						

東松戸小学校	電灯設備			コンセント分岐		
名　　称	摘　　要	数　量	単位	単　価	金　　額	備　　考
配線器具		1	式			別紙 00-0230
ｺﾝｾﾝﾄ	2P 15A x 2　接地極付 防球ｶﾞｰﾄﾞ付	2	個			
計						
ケーブル		1	式			別紙 00-0231
EM-CEｹｰﾌﾞﾙ	3.5mm2- 3C 管内	56	m			
計						
金属線ぴ		1	式			別紙 00-0232
1種金属線ぴ(MM1)	B型(40.4mm)	56	m			
1種金属線ぴ(MM1) 附属品	B型(40.4mm) 1個用ｽｲｯﾁﾎﾞｯｸｽ	2	個			
1種金属線ぴ(MM1) 附属品(材料費)	B型(40.4mm) ﾌﾞｯｼﾝｸﾞ	4	個			
計						

東松戸小学校	電灯設備			空調電源		
名　　称	摘　　要	数　量	単位	単　価	金　　額	備　　考
電線		1	式			別紙 00-0233
600V耐燃性ﾎﾟﾘｴﾁﾚﾝ絶縁電線(EM-IE)	2.0mm	25	m			
600V耐燃性ﾎﾟﾘｴﾁﾚﾝ絶縁電線(EM-IE)	5.5mm2	8	m			
計						
ケーブル		1	式			別紙 00-0234
EM-CEｹｰﾌﾞﾙ	3.5mm2- 3C 管内	16	m			
EM-CEｹｰﾌﾞﾙ	5.5mm2- 2C 管内	23	m			
EM-CEｹｰﾌﾞﾙ	5.5mm2- 3C 管内	280	m			
EM-CEｹｰﾌﾞﾙ	5.5mm2- 3C ﾋﾟｯﾄ・天井	221	m			
EM-CEEｹｰﾌﾞﾙ	1.25mm2- 2C 管内	94	m			
計						

東松戸小学校		電灯設備			空調電源	
名　　称	摘　　要	数　量	単位	単　価	金　　額	備　　考
電線管		1	式			別紙 00-0235
厚鋼電線管 (G)	露出配管　　28mm	25	m			
厚鋼電線管 (G)	露出配管　　36mm	135	m			
二種金属製 可とう電線管(F) (ﾋﾞﾆﾙ被覆有)	(30) ｴｷｽﾊﾟﾝｼｮﾝ用等	3	m			
二種金属製 可とう電線管(F) (ﾋﾞﾆﾙ被覆有)	(38) ｴｷｽﾊﾟﾝｼｮﾝ用等	3	m			
硬質ﾋﾞﾆﾙ電線管 (VE)	隠ぺい・埋込配管 16mm	6	m			
電線管 ﾎﾞﾝﾃﾞｨﾝｸﾞ (厚鋼電線管)	G28	3	か所			
電線管 ﾎﾞﾝﾃﾞｨﾝｸﾞ (厚鋼電線管)	G36	12	か所			
計						
金属線ぴ		1	式			別紙 00-0236
1種金属線ぴ(MM1)	C型(60.0mm)	62	m			
1種金属線ぴ(MM1) 附属品	C型(60.0mm) ｺｰﾅｰﾎﾞｯｸｽ	2	個			
1種金属線ぴ(MM1) 附属品	C型(60.0mm) ｼﾞｬﾝｸｼｮﾝﾎﾞｯｸｽ	2	個			
1種金属線ぴ(MM1) 附属品	C型(60.0mm) ﾌﾞｯｼﾝｸﾞ	6	個			
計						

東松戸小学校		電灯設備			空調電源	
名　　称	摘　　要	数　量	単位	単　価	金　　額	備　　考
ボックス類		1	式			別紙 00-0237
ﾌﾟﾙﾎﾞｯｸｽSS形 屋外(SUS)	300× 300× 200	4	個			
ﾌﾟﾙﾎﾞｯｸｽSS形	300× 300× 200	1	個			
ﾌﾟﾙﾎﾞｯｸｽ用 接地端子(ET)		5	個			
計						
接地工事		1	式			別紙 00-0238
接地極 (銅覆鋼棒打込式)	10φ×1.0m	1	か所			
接地極埋設標	金属製	1	枚			
計						
はつり工事		1	式			別紙 00-0239

東松戸小学校　受変電設備

名　称	摘　要	数　量	単位	単　価	金　額	備　考
立会検査		1	式			別紙 00-0240

東松戸小学校　発生材処理

名　称	摘　要	数　量	単位	単　価	金　額	備　考
発生材運搬		1	式			別紙 00-0241
2t・3tダンプトラック	～25km程度	2	台・回			
計						
発生材処分		1	式			別紙 00-0242
安定型混合廃棄物	廃ﾌﾟﾗｽﾁｯｸ類、ｺﾞﾑくず、金属くず、ｶﾞﾗｽくず・ｺﾝｸﾘｰﾄくず及び陶磁器くず、がれき類（法定20種中5種類）	1	m3			
金属くず		1	m3			
計						

名　　称	摘　　要	数　量	単位	単　価	金　　額	備　　考
交通誘導員Ｂ	交通誘導員Ｂ（その他率含む）	4	人			
交通誘導員Ｂ	交通誘導員Ｂ（その他率含む）	4	人			
交通誘導員Ｂ	交通誘導員Ｂ（その他率含む）	4	人			
交通誘導員Ｂ	交通誘導員Ｂ（その他率含む）	4	人			
交通誘導員Ｂ	交通誘導員Ｂ（その他率含む）	4	人			
交通誘導員Ｂ	交通誘導員Ｂ（その他率含む）	4	人			
交通誘導員Ｂ	交通誘導員Ｂ（その他率含む）	4	人			
計						

現場説明書

1. 工事名称　　松戸市立寒風台小学校ほか８校体育館空調設備設置照明改修電気設備工事
2. 工事場所　　松戸市松戸新田３１６番地の２５ほか８か所
3. 説明事項
   - 本工事は、週休２日工事（発注者指定方式）である。
   - 受注者は、現場閉所（休息）による週休２日工事として取り組むこと。
     なお、予定価格には４週８休達成相当の経費を補正している。
   - 週休２日制の実施にあたっては、「松戸市営繕工事週休２日工事試行実施要領」
     に基づき行うこと。
   - 別途、建築工事及び機械設備工事が発注されるため、工程及び資材置場等の調整を
     図ること。

松戸市立寒風台小学校ほか８校
体育館空調設備設置照明改修電気設備工事

工事名	松戸市立寒風台小学校ほか８校 体育館空調設備設置照明改修電気設備工事		
図面名	図面リスト		
作成年月日	令和７年２月１日	変更年月日	
縮 尺	No-Scale	図面番号	E-00
設 計	株式会社　山岡設計事務所 千葉県知事登録　第１−２３０６−２６８６号 山岡　治 一級建築士大臣登録第２７２４９８号		
松戸市 街づくり部 建築保全課			

松戸市立寒風台小学校体育館空調設備設置照明改修電気設備工事

図面番号	図　面　名　称	縮　　尺
E-01	案内図・配置図・工事概要	1/500　1/2500
E-02	電気設備特記仕様書	No-Scale
E-03	構内配電経路図	1/200
E-04	空調自立運転システム系統図	No-Scale
E-05	盤図(改修前・改修後)・照明器具姿図	No-Scale
E-06	電灯設備1・2階平面図(改修前)	1/100
E-07	電灯設備1・2階平面図(改修後)	1/100
E-08	空調関係電気設備1・2階平面図	1/100

工事名	松戸市立寒風台小学校 体育館空調設備設置照明改修電気設備工事		
図面名	図面リスト		
作成年月日	令和７年２月１日	変更年月日	
縮　尺	No-Scale	図面番号	E-00
設　計	株式会社　山岡設計事務所 千葉県知事登録　第１−２３０６−２６８６号 山岡　治 一級建築士大臣登録第２７２４９８号		
松戸市 街づくり部 建築保全課			

工事箇所：松戸市松戸新田316番地の25
（松戸市立寒風台小学校）

案内図　1/2500

工事場所を示す

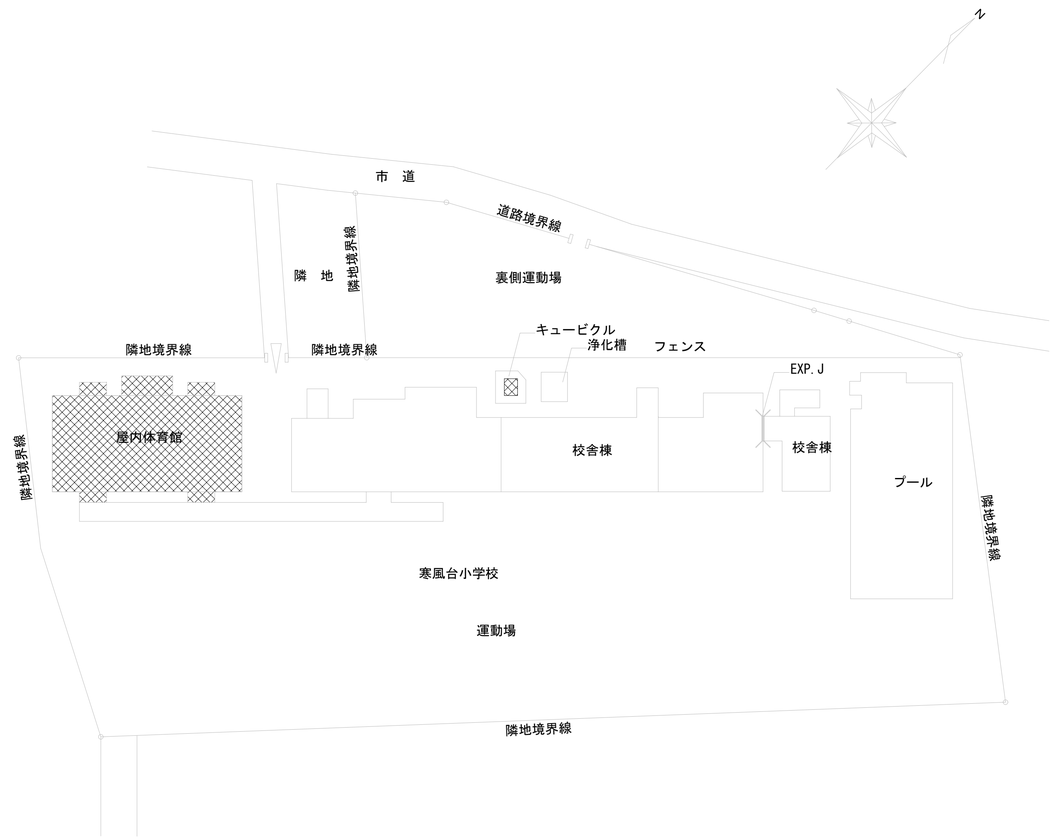

配置図　1/500

工事箇所を示す

【工事概要】

松戸市立寒風台小学校体育館空調設備設置工事に伴う電気設備工事を行う。

1．電灯設備

体育館アリーナ、ステージ、便所エリアの照明をLED照明に更新する。

自立運転に対応する為、既設電灯盤を改造する。

機械設備工事のGHP室外機、電源切替盤に電源を供給する。

電源切替盤より室内機に電源を供給する。

自立運転時に使用するコンセントを設置する。

2．受変電設備

キュービクル内、新設ブレーカに

電源分岐盤への幹線を接続する。

工事名	松戸市立寒風台小学校 体育館空調設備設置照明改修電気設備工事		
図面名	案内図・配置図・工事概要		
作成年月日	令和７年２月１日	変更年月日	
縮　尺	A1:1/500,2500 A3:1/1000,5000	図面番号	E-01
設　計	株式会社　山岡設計事務所 千葉県知事登録　第１－２３０６－２６８６号 山岡　治 一級建築士大臣登録第２７２４９８号		
松戸市 街づくり部 建築保全課			

工事名称　松戸市立寒風台小学校体育館空調設備設置照明改修電気設備工事

仕 様 書

第1　工事概要

1. 工事場所　　松戸市松戸新田３１６番地の２５
2. 敷地面積　　11,140　㎡
3. 主要用途　　小学校（体育館）
4. 建物概要

建 物 名 称	構　造	階 数	建築面積(㎡)	延べ面積(㎡)	消防法令別表第一
小学校（体育館）	S造	地上2階	497	4,902	7項

5. 工事項目(● 印の付いたものを適用し、○ 印の付いたものは適用しない。)

建物別及び屋外 / 工 事 種 目	工 事 種 別				
	体育館				
● 電灯設備	● 一式	○ 一式	○ 一式	○ 一式	○ 一式
○ 動力設備	○ 一式	○ 一式	○ 一式	○ 一式	○ 一式
○ 雷保護設備	○ 一式	○ 一式	○ 一式	○ 一式	○ 一式
● 受変電設備	● 一式	○ 一式	○ 一式	○ 一式	○ 一式
○ 電力貯蔵設備	○ 一式	○ 一式	○ 一式	○ 一式	○ 一式
○ 発電設備	○ 一式	○ 一式	○ 一式	○ 一式	○ 一式
○ 構内情報通信網設備	○ 一式	○ 一式	○ 一式	○ 一式	○ 一式
○ 構内交換設備	○ 一式	○ 一式	○ 一式	○ 一式	○ 一式
○ 情報表示設備	○ 一式	○ 一式	○ 一式	○ 一式	○ 一式
○ 映像・音響設備	○ 一式	○ 一式	○ 一式	○ 一式	○ 一式
○ 拡声設備	○ 一式	○ 一式	○ 一式	○ 一式	○ 一式
○ 誘導支援設備	○ 一式	○ 一式	○ 一式	○ 一式	○ 一式
○ テレビ共同受信設備	○ 一式	○ 一式	○ 一式	○ 一式	○ 一式
○ 監視カメラ設備	○ 一式	○ 一式	○ 一式	○ 一式	○ 一式
○ 防犯・入退室管理設備	○ 一式	○ 一式	○ 一式	○ 一式	○ 一式
○ 火災報知設備	○ 一式	○ 一式	○ 一式	○ 一式	○ 一式
○ 節水設備	○ 一式	○ 一式	○ 一式	○ 一式	○ 一式
○ 構内配電線路	○ 一式	○ 一式	○ 一式	○ 一式	○ 一式
○ 構内通信線路	○ 一式	○ 一式	○ 一式	○ 一式	○ 一式

6. 部分引渡し　○　無　　○　有（工期令和　　年　　月　　日）
　指定部分　：

第2　工事仕様

1. 共通仕様（松戸市）

- 工事発注に関する現場説明書(質疑に対する回答書を含む)、本特記仕様書及び図面に記載されていない事項は、すべて国土交通省大臣官房官庁営繕部監修の「公共建築工事標準仕様書(電気設備工事編)(令和7年版)」、「電気設備工事監理指針（令和4年版）、「公共建築改修工事標準仕様書(電気工事編）(令和7年版)」、及び工事に関係ある法令規則（電気事業法、東京電力内外線規程、構内交換機設備規程、電気法規等の技術基準、消防法、火災予防条例、建築基準法等）（最新版）に準じて施工を行うものとする。
- 市監督職員の検査・立会いは、松戸市建築工事検査・立会い項目一覧表(電気設備工事編)による。
- 図面及び仕様書に明記無くも、技術上当然行わなければならない工事は、請負金額の範囲内でこれを行うものとする。
- 施工、製作は、工程表及び製作図を事前に提出し市監督職員の承諾を得たのち、これを施工するものとする。
- 市監督職員の承諾の有無にかかわらず、施工物件及び使用機材等に対して請負者は、本工事請負契約に準じてその責任を負うものとする。
- 本工事に必要な手続き費用等については請負者が遅滞なく行うものとする。なお各種試験費、手続き費用等については請負者が負担するものとする。
- 現場納まり、取り合い等の関係で配管、配線の位置、方法器具の位置変更等については、施工図により市監督職員と打ち合わせの上請負金額内において、これを行うものとする。
- 設計図に記するもの以外で建築工事、機械設備工事等の関連工事等については、市監督職員の指示に従って、双方請負業者において協議連絡を密にし、工事の円滑なる進捗を期するものとする。
- 電子納品については営繕工事電子納品要領（最新版）を参照のこと。また貸与するデータを本工事における施工図又は完成図の作成以外に使用してはならない。
- JIS マーク表示のある機材を使用する場合、品質及び性能を有することの証明となる資料の提出を省略する。

2. 特記仕様
　特記項目及び特記事項は、● 印の付いたものを適用する。（○ 印の付いたものは適用しない。）

章	項　目	特 記 事 項

● 一般事項

● 電気工作物の種類
● 事業用電気工作物(自家用電気工作物)　○ 一般用電気工作物

● 電気保安技術者
事業用電気工作物に係る工事の場合は、建物の設置者が定めた電気主任技術者の業務を補佐する監督職員の指示にしたがい、当該現場における電気工作物の保安業務を行うものとする。

● 施工従事者
電気工作物においては法令で定める電気工事士とする。契約電力 500kW以上の電気工作物においても、第1種電気工事士により施工を行うものとする。

● 化学物質を放散させる建築材料等
1. 本工事の建物内部に使用する材料等は、設計図書に規定する所要の品質及び性能を有すると共に、次の1)から4)を満たすものとする。
　1)合板、木質系フローリング、構造用パネル、集成材、単板積層材、MDF、パーティクルボード、その他の木質建材、ユリア樹脂板、壁紙、接着剤、保温材、緩衝材、断熱材、塗料、仕上塗材は、アセトアルデヒド及びスチレンを発散しない又は発散が極めて少ない材料で、設計図書に規定する「ホルムアルデヒドの放散量」の区分に応じた材料を使用する。
　2)接着剤及び塗料は、トルエン、キシレン及びエチルベンゼンの含有量が少ない材料を使用する。
　3)接着剤は、可塑剤(フタル酸ジ－n－ブチル及びフタル酸ジ－2－エチルヘキシル等を含有しない難揮発性の可塑剤を除く)が添加されていない材料を使用する。
　4) 1)の材料を使用して作られた家具、書架、実験台、その他の什器類等は、ホルムアルデヒド、アセトアルデヒド及びスチレンを発散しないか、発散が極めて少ない材料を使用したものとする。
2. 設計図書に規定する「ホルムアルデヒドの放散量」の区分においては、「規制対象外」とは、次の1)又は2)に該当する材料を指し、同区分「第三種」とは次の3)又は4)に該当する材料を指す。
　1)建築基準法施工令第20条の7第1項に定める第一種、第二種及び第三種ホルムアルデヒド発散建築材料以外の材料
　2)建築基準法施工令第20条の7第4項の規定により国土交通大臣の認定を受けた材料
　3)建築基準法施工令第20条の7第1項に定める第三種ホルムアルデヒド発散建築材料
　4)建築基準法施工令第20条の7第3項の規定により国土交通大臣の認定を受けた材料

●材料、機材の品質等
1. 本工事に使用する機材は、設計図書に定める品質及び性能を有するもの又は同等以上のものとする。ただし、同等以上のものとする場合は、予め監督職員の承諾を受ける。
2. 下記の表に機材名が記載された製造業者等は、次の 1)から 6)までの全ての事項を満たすものとし、この証明となる資料又は外部機関が発行する品質及び性能等が評価されたことを示す書面を提出して監督職員の承諾を受ける。ただし、製造業者名等が記載されているものは、証明となる資料等の提出を省略することができる。
　1)品質及び性能に関する試験データが整備されていること。
　2)生産施設及び品質の管理が適切に行われていること。
　3)安定的な供給が可能であること。
　4)法令等で定めがある場合は、その許可、認可、認定又は免許を取得していること。
　5)製造又は施工の実績があり、その信頼性があること。
　6)販売、保守等の営業体制が整えられていること。

(表)

	機　材　名	製造業者等名
○	蛍光灯器具(防爆照明器具及び防災用照明器具を除く。)	
●	LED照明(一般屋内用に限る。)	
○	照明制御装置	
○	可変速運転用インバータ装置	
●	分電盤	
○	制御盤	
○	キュービクル式配電盤	
○	高圧スイッチギア(CW形)	
○	高圧スイッチギア(PW形)	
○	高圧交流遮断器	
○	高圧進相コンデンサ	
○	高圧限流ヒューズ	
○	高圧負荷開閉器	
○	高圧変圧器(特定機器)	
○	交流無停電電源装置	
○	太陽光発電装置(パワーコンディショナ及び系統連系保護装置)	
○	監視カメラ装置	
○	中央監視制御(監視制御装置)	

（表記以外に品質等の確認が必要な機材がある場合は記載する。）

章	項　目	特 記 事 項

● 一般事項

●ワンデーレスポンス
本工事は、ワンデーレスポンス対象工事である。

○ 適用区分
建築基準法に基づき定まる風圧力及び積雪荷重の算定には、次の条件を用いる。
○ 風圧力
　風速 (Vo=　　m/s)
　地表面速度区分 (○Ⅰ ○Ⅱ ○Ⅲ ○Ⅳ)
○ 積雪荷重
　建設省告示第1455号における区域　別表 (　　　　)

● 工事用水
構内の既存施設　○ 利用できない　○ 利用できる(○ 有償　○ 無償)
(小メーターを付ける)

● 工事用電力
構内の既存施設　○ 利用できない　○ 利用できる(○ 有償　○ 無償)

● 監督職員事務所
○ 設ける　● 設けない

● 工事用仮設物
構内につくることが　● できる　○ できない

● 官公署等への手続
工事に必要な官公署への手続きは受注者が代行し、速やかに行う。

● 足場・その他
● 別契約の関係業者が定置したものは、無償で使用できる。
○ 本工事で設置する。
「手すり先行工法に関するガイドライン」に基づく足場の設置に当たっては、同ガイドラインの別紙1「手すり先行工法による足場の組立て等に関する基準」における2の(2)手すり設置方式又は(3)手すり先行専用足場方式により行う。
　○ 内部足場等（○　A種　○　B種）
　○ 外部足場等（○　種　○　種）
　○ 機械設備工事　○ 建築工事　で設置する。

● 工事写真
国土交通省大臣官房官庁営繕部制定の「営繕工事写真撮影要領(最新版)」及び社団法人公共建築協会編集-工事写真の撮り方（建築設備編）（最新版）による。

● 完成図等及び提出部数
松戸市建築工事提出書類一覧表による

● 引渡しを要するもの
○　なし　●　あり(　盤鍵　　　　　　)
特別管理産業廃棄物　○ なし　○ あり(PCB使用機器:　　　　　　)
PCB使用機器は関係法令により適切に処理し、建物管理者に引き渡す。

● 環境への配慮
1. 松戸市で定める「松戸市グリーン購入等に係る基本方針」に基づき環境に配慮した物品を優先的に使用する。
2. 「国等による環境物品等の調達の推進等に関する法律」の特定調達品目の判断基準は「環境物品等の調達の推進に関する基本方針」(平成28年2月)による。ただし、東日本大震災の影響により、特定調達物品の使用が困難な場合には、監督職員と協議するものとする。
3. 環境物品等の調達の推進に関する基本方針における公共工事の配慮事項(「資材(材料及び機材を含む)の梱包及び容器は、可能な限り簡易であって、再生利用の容易さ及び廃棄時の負担軽減に配慮されていること。」)に留意すること。

● 環境対策
受注者は、環境保全対策関係法令に従い、工事現場地域の保全と円滑な工事施工を図ること。
建設機械は、排出ガス対策型、低騒音型の建設機械を使用すること。

○ 室内空気中化学物質の測定
○ 施工完了時に室内空気中の揮発性有機化学物質の濃度を測定し、報告すること。
○ ホルムアルデヒド、トルエン、キシレン、パラジクロロベンゼン、エチルベンゼン スチレン
○ ホルムアルデヒド、トルエン、キシレン、エチルベンゼン、スチレン
測定はパッシブ型採集機器により行う。測定対象室及び測定箇所数は図示による。
測定値が厚生労働省指針値を超えた場合は、換気後再測定し報告書を提出すること。

● 保険
本工事については、工事目的物及び工事材料を次に示す内容で火災保険、組立保険その他の保険に附すること。
　1)被保険者　発注者、受注者及びその全下請負人
　2)保険金額　請負代金全額
　3)保険期間　工事着手のときから工事引渡しまでの期間
なお、保険契約を締結したときは、その証券又はこれに代わるものを直ちに監督職員に提示すること。

●工事実績情報の登録
本工事の最終請負代金(消費税込)が500万円以上となる場合には、工事実績情報システム(CORINS)に基づき、工事実績データを作成する。
また、作成した内容について監督職員の確認を受けた後、以下に示す期間内に(一財)日本建設情報総合センターに所定の手続により登録するとともに、登録内容確認書の写しを提出する。
　1)工事受注時　　　契約締結後10日以内
　2)登録内容の変更時　契約事項の確定日から10日以内
　3)工事完成時　　　工事完成後10日以内

●工事現場管理
受注者は、工事の施工にあたっては、次の事項を遵守すること。
　1)不法・違反無線局(不法パーソナル無線)を設置したトラック、ダンプカー等を工事現場に立ち入らせないこと。

● 過積載による違法運行の防止
受注者は、工事の施工にあたっては、次の事項を遵守すること。
　1)積載重量制限を超過して土砂を積み込まず、また積み込ませないこと。
　2)さし枠装着車、不表示車等に土砂を積み込まず、また積み込ませないこと。
　3)過積載車両、さし枠装着車、不表示車等から土砂等の引き渡しを受けるなど、過積載を助長することのないようにすること。
　4)取引関係のあるダンプカー事業者が過積載を行い、又はさし枠装着車、不表示車等を土砂運搬に使用している場合は、早急に不正状態を解消する措置を講ずること。
　5)建設発生土の処理及び骨材等の購入にあたって、下請事業者及び骨材等納入者の利益を不当に害することのないようにすること。
　6)以上のことにつき、下請業者にも十分指導すること。

● 創意工夫等の実施
受注者は、工事施工において、自ら立案実施した創意工夫に関する項目、又は地域社会への貢献として評価できる項目に関する事項について、工事完了時までに所定の書式により提出することができる。

● 安全対策
受注者相互の緊密な連絡調整を図り、協力して工事を安全円滑に実施することを目的とする「工事関係者連絡会議」を設置すること。
発注者が行う審査、検討、安全点検等に協力すること。

● 他工事との取合い
別表1 工事区分表による。

○ 中間検査
○中間検査を実施する。
(回数　1回、　実施時期　監督員との協議により決定　　　　)
中間検査の範囲
(　　　　　　　　　　　　　　　　)

○ 条件明示項目
○ 施工可能期間
　　月　日～　月　日（期間中も行事等により、短期の施工不能日あり）
○ 改修工事の部分使用
　　月　日までに下記部分について、部分使用するので協力すること。
部分使用箇所（　　　　　　　　　　）
○ 施工条件の明示

●デジタル工事写真の小黒板情報電子化
デジタル工事写真の小黒板情報電子化は、受発注者双方の業務効率化を目的に、被写体画像の撮影と同時に工事写真における小黒板の記載情報の電子的記入および、工事写真の信憑性確認を行うことにより、現場撮影の省力化、写真整理の効率化、工事写真の改ざん防止を図るものである。
本工事でデジタル工事写真の小黒板情報電子化を行う場合は、工事契約後、監督職員の承諾を得たうえでデジタル工事写真の小黒板情報電子化対象工事(以降、「対象工事」と称する)とすることができる。対象工事では、以下の1)から4)の全てを実施することとする。

1)対象機器の導入
　受注者は、デジタル工事写真の小黒板情報電子化の導入に必要な機器・ソフトウェア等(以降「使用機器」と称する)については、営繕工事写真撮影要領2.（3）に示す項目の電子的記入ができること、かつ信憑性確認(改ざん検知機能)を有するものを使用することとする。なお、信憑性確認(改ざん検知機能)は、「電子政府における調達のために参照すべき暗号のリスト(CRYPTREC 暗号リスト)」
　URL「https://www.cryptrec.go.jp/list.html」に記載している技術を使用していること。また、受注者は監督職員に対し、工事着手前に本工事での使用機器について提示するものとする。
　なお、使用機器の事例として、
　URL「http://www.cals.jacic.or.jp/CIM/sharing/index.html」記載の「デジタル工事写真の小黒板情報電子化対応ソフトウェア」を参照されたい。ただし、この使用機器の事例からの選定に限定するものではない。

2)デジタル工事写真における小黒板情報の電子的記入
　受注者は、1)の使用機器を用いてデジタル工事写真を撮影する場合は、被写体と小黒板情報を電子画像として同時に記録してもよい。小黒板情報の電子的記入を行う項目は、「営繕工事撮影要領2.（3）撮影方法」による。
　ただし、対象工事において、高温多湿、粉じん等の現場条件の影響により、対象機器の使用が困難な工種については、使用機器の利用を限定するものではない。

章	項　目	特 記 事 項

●デジタル工事写真の小黒板情報電子化（つづき）
3)小黒板情報の電子的記入の取扱い
　本工事の工事写真の取扱いは、営繕工事写真撮影要領に準ずるが、2)に示す小黒板情報の電子的記入については、同要領4．で規定されている写真編集には該当しない。

4)小黒板情報の電子的記入を行った写真の納品
　受注者は、2)に示す小黒板情報の電子的記入を行った写真(以下、「小黒板情報電子化写真」と称する。)を、工事完成時に監督職員へ納品するものとする。
　なお納品時に、受注者は
　URL(http://www.cals.jacic.or.jp/CIM/sharing/index.html)のチェックシステム(信憑性チェックツール)又はチェックシステム(信憑性チェックツール)を搭載した写真管理ソフトウェアや工事写真ビューアソフトを用いて、小黒板情報電子化写真の信憑性確認を行い、その結果を併せて監督職員へ「工事打合せ簿」等により提出するものとする。なお、提出された信憑性確認の結果を、監督職員が確認することがある。

● その他
本工事に含まれる建築工事、電気・機械設備工事は、国土交通省大臣官房官庁営繕部監修の標準仕様書(令和7年版)に準拠して行う。
情報政策課が設置した機器(アクセスポイント、サーバラック等)がある場合は、取扱いを監督職員と協議すること。

● 共通事項

○ 金属製露出管路（亜鉛メッキ面）の塗装
○汚れ、付着物及び油類を除去し、塗装(調合ペイント2回塗り)を行う。
○配線室以外の管路は、汚れ、付着物及び油類を除去し、塗装(調合ペイント2回塗り)を行う。

● 厚鋼電線管及び同附属品
電線管外面の仕上げは、　● 溶融亜鉛メッキ　○ 製造者標準　とする。
電線管内面の仕上げは、　● 溶融亜鉛メッキ　○ 製造者標準　とする。
電線管付属品は、　● 上記と同等の防食性能を有する防水形　○ 標準品　とする。

○ フロアープレート フロアーカバー
特記あるもの及び特殊なものを除き　○ 砲金製　○ アルミ合金製　○ ステンレス製
　　〃　　　　　　　　　　　　　○ 水平高低調整式(空転防止リング付)
OA用インナーコンセント　　　　　○ 樹脂製　○ アルミ合金製

●フラッシュプレート
特記あるもの及び特殊なものを除き　○ 樹脂製　● アルミ合金製　○ ステンレス製

● 呼び線
長さ1m以上の入線しない管路には、1.2mm以上のビニール被覆鉄線を挿入する。

● 保温・結露防止
建築工事にてFP板(スタイロホーム等)打ち込みの箇所に取付ける位置ボックス等は、保温、結露防止処理を行う。

● 合成樹脂製可とう電線管
合成樹脂製可とう電線管(PF)は、一重管とする。

● 屋外プルボックス
○ 溶融亜鉛メッキ製　● ステンレス製　　防水形とする。

● はつり
既存のコンクリート床、壁などの配管貫通部の穴開けは、原則としてダイヤモンドカッタによる。

● アンカー
既存躯体に穿孔する場合は、金属の探知により電源の供給が停止できる付属装置等を使用する。

● 再使用機器
取り外し再使用機器は、清掃および絶縁抵抗測定のうえ取り付けを行う。ただし、絶縁劣化等により再使用に耐えない場合は、監督職員に報告する。

● 耐震措置
設備機器の固定は、次に示す事項を除き「建築設備耐震設計・施工指針 2014年版」(独立行政法人建築研究所監修)による。
1)設計用水平地震力
　機器の重量(kgf)に、設計用標準水平震度を乗じたものとする。なお、特記なき場合、設計用標準水平震度は、次による。

設計用水平震度○

設置場所	機器種別	○特定の施設		○一般の施設	
		重要機器	一般機器	重要機器	一般機器
上層階(注1) 屋上及び塔屋	機　器	2.0	1.5	1.5	1.0
	防振支持の機器	2.0	2.0	2.0	1.5
	水 槽 類(※1)	2.0	1.5	1.5	1.0
中 間 階	機　器	1.5	1.0	1.0	0.6
	防振支持の機器	1.5	1.5	1.5	1.0
	水 槽 類(※1)	1.5	1.0	1.0	0.6
地下階・1階	機　器	1.0	0.6	0.6	0.4
	防振支持の機器	1.0	1.0	1.0	0.6
	水 槽 類(※1)	1.5	1.0	1.0	0.6

【備考】　(※1):水槽類には、オイルタンク等を含む。

(注1)重要機器は次による。
　● 配電盤　○ 発電装置(防災用)　○ 交流無停電電源装置
　○ 直流電源装置　○ 電話交換機　○ 火災報知器受信機
　○ 中央監視制御装置
(注2)上層階の定義は次による。
　6階建以下の場合は最上階、7～9階建の場合は上層2階、10階～12階建の場合は上層3層、13階建以上の場合は上層4階とする。

2)設計用鉛直地震力
　設計用水平地震力の1/2とし、水平地震力と同時に働くものとする。

● 工事前の絶縁抵抗測定
改修する回路の絶縁抵抗は、比較のため工事の前後で測定すること。

● 施工調査
事前調査　● 本工事　○ 別途
　調査項目　● 既存資料調査
　調査範囲　○ 図示　○
　調査方法　○ 図示　○
● はつり工事は、事前に走査式埋設物調査を行い、監督職員に報告を行う。

● その他共通事項（松戸市）

● 金属管工事
屋外露出配管等の支持金物は原則としてステンレス製とする。

● 塗装
塗装色は、特別の指示が無い場合は、マンセル7.5Y9/1とする。（JIS K 5516）

● 電圧測定
電灯/動力の改修する電源の電圧測定は、比較のため工事の前後で測定すること。

○ 動力電源の相確認
三相三線式の改修する電源の回転方向は、比較のため工事の前後で測定すること。

●一般照明の照度測定
1．一般照明の照度測定箇所数は監督職員の指示による。
2．測定方法及び測定点はJIS C 7612に準拠し改修工事の場合は工事の前後で測定すること。
3．学校については文部科学省「学校環境衛生基準」による。

● 接地線
ELCB用の接地線の色別は緑/黄のEM-IE電線等を使用すること。

● 用途表示
用途表示は、標準仕様書によるもののほか、プルボックス、位置ボックスに設けること。

章	項　目	特 記 事 項

● 受変電設備

● 電気方式
高圧　● 三相3線式　6kV
低圧　● 三相3線式　200V　　○ 三相　線式　V
　　　● 単相3線式　200V/100V　○ 単相　線式　100V
　　　● CB形(5サイクル以内)　○ PF-S形

● 主遮断機
● 設備容量
変圧器総容量　150kVA　（うち本工事に係るもの　75kVA）

● 進相コンデンサ
● 高圧　26.6kVar　○ 低圧　自動力率制御(　○ あり　○ なし)

● 配電盤
○ 屋内形　● 屋外形

○ 絶縁ゴムマット
W1000×10t×L

○ その他
1)変圧器は　● 油入形　○ モールド形　変圧器とする。
2)高圧交流負荷開閉器(LBS)はストライカ式とする。
3)変圧器のB種接地線には、漏電警報器(ELR)を設置する。
4)DS・LBS等の充電部が露出する機器には、十分な強度を有する透明アクリル板保護扉を設ける。

● 電灯設備

● 電気方式
幹線　● 単相3線式　200V/100V　○ 直流2線式　100V
分岐　● 単相2線式　100V　　○ 直流2線式　100V
　　　● 単相2線式　200V

○ ハイテンションアウトレット
○ 外部固定式　○ 内部固定式　○ 回転形又は上下動形　○ アップ形

○ 非常照明器具
○ 電池内蔵形　○ 電池別置形

● 配線器具
● タンブラスイッチは　○ ワイド形　● 大角形
● 壁付コンセントは(2口は複式で可)　○ ワイド形　● 大角形

○ 非常用の照明装置の照度測定箇所数
測定数 ： 監督職員の指示による。

○ 動力設備

○ 電気方式
幹線　○ 三相3線式　200V　○ 相　線式　V
分岐　○ 三相3線式　200V　○ 相　線式　V

○ 機器への接続
本工事制御盤より別途電動機等への配線接続は　○ 本工事　○ 別途工事

○ 構内配電線路

○ 電気方式
○ 高圧　　三相3線式　6kV
○ 低圧　○ 三相3線式　200V　○ 三相　線式　V
　　　　○ 単相3線式　200V/100V　○ 単相　線式　V
　　　　○ 単相　線式　V

○ 電線方式
○ 地中線式　○ 架空線式

○ 地中線路の余長
マンホール、ハンドホール内で各系統2箇所以上(1巻程度)ケーブルの余長を設ける。

○ 地中管の材質
○ 厚鋼電線管(防食テープ1/2重ね2回巻き、4層)　○ 波付硬質ポリエチレン管
○ 防水鋳鉄管
※地中部分は防食テープはJIS Z-1901を使用し、地上立ち上がり部分はGL+300mmまで対候性のあるテープ等で処理を行う。

○ 装柱機材
○ 耐塩形(ケーブル端末処理材とも)　○ 重耐塩形

○ 外灯接地
○ 1基毎単独　○ 共用(ケーブル1芯使用)

○ 区分開閉器等
1)架空引込　高圧気中負荷開閉器(PAS)、(SOG+DGR)付収納箱(ステンレス製)
2)地中引込　地中線用高圧ガス負荷開閉器(UGS)(SOG+DGR)付

○ その他
地中線には、ケーブル埋設標及び埋設標識シート(高圧は管理者名入り)を設ける。
埋設標　○ 鉄製　○ コンクリート製
標識シート　○ (GL-300　○ 2倍折り)

○ 構内通信線路

○ 配線方式
○ 地中線式　○ 架空線式

○ 地中線路の余長
マンホール、ハンドホール内で各系統2箇所以上(1巻程度)ケーブルの余長を設ける。

○ 地中管の材質
○ 厚鋼電線管(防食テープ1/2重ね2回巻き、4層)　○ 波付硬質ポリエチレン管
○ 防水鋳鉄管
※地中部分は防食テープはJIS Z-1901を使用し、地上立ち上がり部分はGL+300mmまで対候性のあるテープ等で処理を行う。

○ その他
地中線には、ケーブル埋設標及び埋設標識シートを設ける。
埋設標　○ 鉄製　○ コンクリート製
標識シート　○ (GL-300　○ 2倍折り)

● 別表1

● 接地極
接地極の材料は原則として下記による。なお、接地棒EB(14φ)の長さは1,500mm以上とし、10φは平板(W=30)、L=900、14φは平板(W=40)、L=1200としても差し支えない。(ただし、雷保護用は除く。)

	接地の種類	記 号	接地抵抗値	接 地 極
○	共同接地	$E_{A,D}$	10Ω以下	EB(14φ) × 3連－2組
○	共同接地	$E_{A,C,D}$	10Ω以下	EB(14φ) × 3連－2組
○	A種接地	E_A	10Ω以下	EB(14φ) × 3連－2組
○	B種接地	E_B	150/IΩ以下※	EB(14φ) × 3連－　組
○	C種接地	E_C	10Ω以下	EB(14φ) × 3連－2組
○	D種接地	E_D	100Ω以下	EB(10φ) × 1 (L=1000mm)
○	高圧避雷器用	E_{LH}	10Ω以下	EB(14φ) × 3連－2組
○	低圧避雷器用	E_{LL}	10Ω以下	EB(14φ) × 3連－2組
○	雷保護用	E_{LA}	Ω以下	○ (　　　　) ○ EB(14φ) × 3連－2組
○	電話引込口の保安器用	E_{Lt}	100Ω以下	EB(14φ) × 3連－2組
○	交換装置用	E_t	10Ω以下	EB(14φ) × 3連－2組
○	通信用(10Ω)	E_{At}	10Ω以下	EB(14φ) × 3連－2組
○	通信用(100Ω)	E_{Dt}	100Ω以下	EB(10φ) × 1 (L=1000mm)
○	測定用	E_0	－	EB(10φ) × 1 (L=1000mm)

※　接地抵抗値は、電気事業者と協議のうえ決定すること。

● 工事区分表
図面に記載のなき場合、各工事との取り合いは原則として下記による。

	工事内容		施工区分 建築	電気	機械
開口部	はり、床、壁貫通部	鉄筋補強	●	○	○
		スリーブ、型枠	●	●	●
	埋込形(分電盤、端子盤、プルボックス)	鉄筋補強	●	○	○
	風道、埋込形消火栓ボックス、吹出口、吸込口 換気扇、大便器等	スリーブ、型枠	●	●	●
	軽量鉄骨下地天井、壁ボード類の切り込み	補強とも	●	○	○
		補強のない場合	○	●	●
	スリーブ穴埋め、型枠穴埋め		●	●	●
	鉄骨、PC板等への穴開け、補強、スリーブ入れ(工場加工)		●	○	○
基礎	屋内　配電盤、制御盤、発電機、キュービクル 受水槽、サービスタンク	躯体と一体のもの	●	／	／
		上記以外	○	●	●
	屋外　配電盤、制御盤、キュービクル 受水槽、消火水槽	鉄筋基礎	○	●	●
		無筋基礎	○	○	○
	屋上　テレビアンテナ、避雷針、高架水槽 クーリングタワー、消火栓補給水槽	躯体と一体のもの	●	○	○
		上記以外	○	●	●
	架台、アンカーボルト		○	●	●
点検口	床、天井、壁		●	○	○
	配線ピット、トレンチピット		●	○	○
			／	／	／
配管配線	機器付属の制御盤(接地共)	一次側	○	●	○
		二次側	●	●	●
	制御盤と動力盤の間(接地共)	電源供給	○	●	○
		操作回路　配管	○	○	○
		配線(　)	○	○	○
	天井吊り型FCU及び全熱交換形換気(接地共)	電源供給	○	●	○
		操作回路　配管	○	○	○
		配線(　)	○	○	○
	煙感知器から連動制御盤を経て防火ダンパーに至る配管配線		○	●	○
その他	防油提		●	○	○
	インサート、吊りボルト		●	●	●
	換気扇枠		○	○	○
	外部取り付けギャラリー (ダクト、チャンバー接続フランジを含む)		●	○	○

章	項　目	特 記 事 項

● 別表1

● 機器取付高
図面に記載のなき場合、機器の取付高さは原則として下記による。

	名　称	測　点	取付高(mm)
共通	取引用計器	地上～上端	1,800～2,000
	引込開閉器	床上～上端	1,800～2,200
	警報盤	床上～中心	1,500
電力	分電盤	床上～中心	1,500
	タンブラスイッチ	〃	1,300
	〃 (多機能トイレ)	〃	1,100
	コンセント(一般)	〃	300
	〃 (和室)	〃	150
	〃 (台上)	台上～中心	150
	〃 (車椅子用)	床上～中心	900
	〃 (車庫)	〃	800～1,300
	ブラケット(一般)	〃	2,100
	〃 (踊場)	〃	2,500
	〃 (鏡上)	鏡端～中心	150
	避難口誘導灯	床上～下端	1,500以下
	廊下通路誘導灯	床上～上端	1,000以下
	接地用端子箱	床上～中心	500
	避雷 〃	床上～下端	800
	接地極埋設標	地上～中心	600
	給油ボックス	地上～給油口	1,000
動力	壁掛形制御盤	床上～中心	1,500
	手元開閉器	〃	1,500
	操作スイッチ・押ボタン	〃	1,300
電話	室内端子盤(廊下・室内)	床上～下端	300
	中間端子盤(EPS・電気室)	床上～中心	1,500
	集合保安器箱	〃	(天井高)×0.9
	壁付アウトレットボックス		
	〃 (一般)	床上～中心	300
	〃 (和室)	〃	150
	壁付電話機	〃	1,300
時計・拡声	壁掛形親時計	床上～中心	1,500
	子時計	〃	(天井高)×0.9
	壁掛形スピーカー	〃	〃
	アッテネーター	〃	1,300
表示	表示盤	床上～中心	(天井高)×0.9
	ベル	〃	〃
	ブザー	〃	〃
	壁付発信器	〃	1,300
	押ボタン	〃	〃
	呼出ボタン(多機能トイレ)	〃	900(400)
	復帰ボタン(多機能トイレ)	〃	1,300
	廊下表示灯(多機能トイレ)	〃	2,000
インターホン	壁付インターホン	床上～中心	1,500
	〃 (多機能トイレ)	〃	1,100
	壁付位置ボックス (壁付インターホンを除く)		
	〃 (一般)	床上～中心	300
	〃 (和室)	〃	150
テレビ共同受信	機器収容箱	床上～中心	1,800
	テレビアウトレット(一般)	〃	300
	テレビアウトレット(和室)	〃	150
火災報知	受信機	床上～操作部	800～1,500
	副受信機	〃	〃
	機器収容箱	床上～中心	〃
	発信器	〃	〃
	警報ベル	〃	(天井高)×0.9
	表示灯	〃	(天井高)×0.8

備考
1)(天井高)×0.9及び(天井高)×0.8は、天井高が2,500～3,000の場合適用する。
2)天井高3,000mm以上の場合及び上記取付高さにおいて、機器の使用に支障が生じる場合は、監督職員と協議する。

注意
1)呼出しボタン(身障者用)の取付高さ(400)は、床に転倒した時を考慮した高さを示す。

● 施工図等の取扱い
施工図等の著作権に係る当該建物に限る使用権は、発注者に移譲するものとする。

工事名	松戸市立寒風台小学校 体育館空調設備設置照明改修電気設備工事		
図面名	電気設備特記仕様書		
作成年月日	令和７年２月１日	変更年月日	
縮 尺	No-Scale	図面番号	E-02
設 計	株式会社　山岡設計事務所 千葉県知事登録　第１-２３０６-２６８６号 山岡　治 一級建築士大臣登録第２７２４９８号		
松戸市 街づくり部 建築保全課			

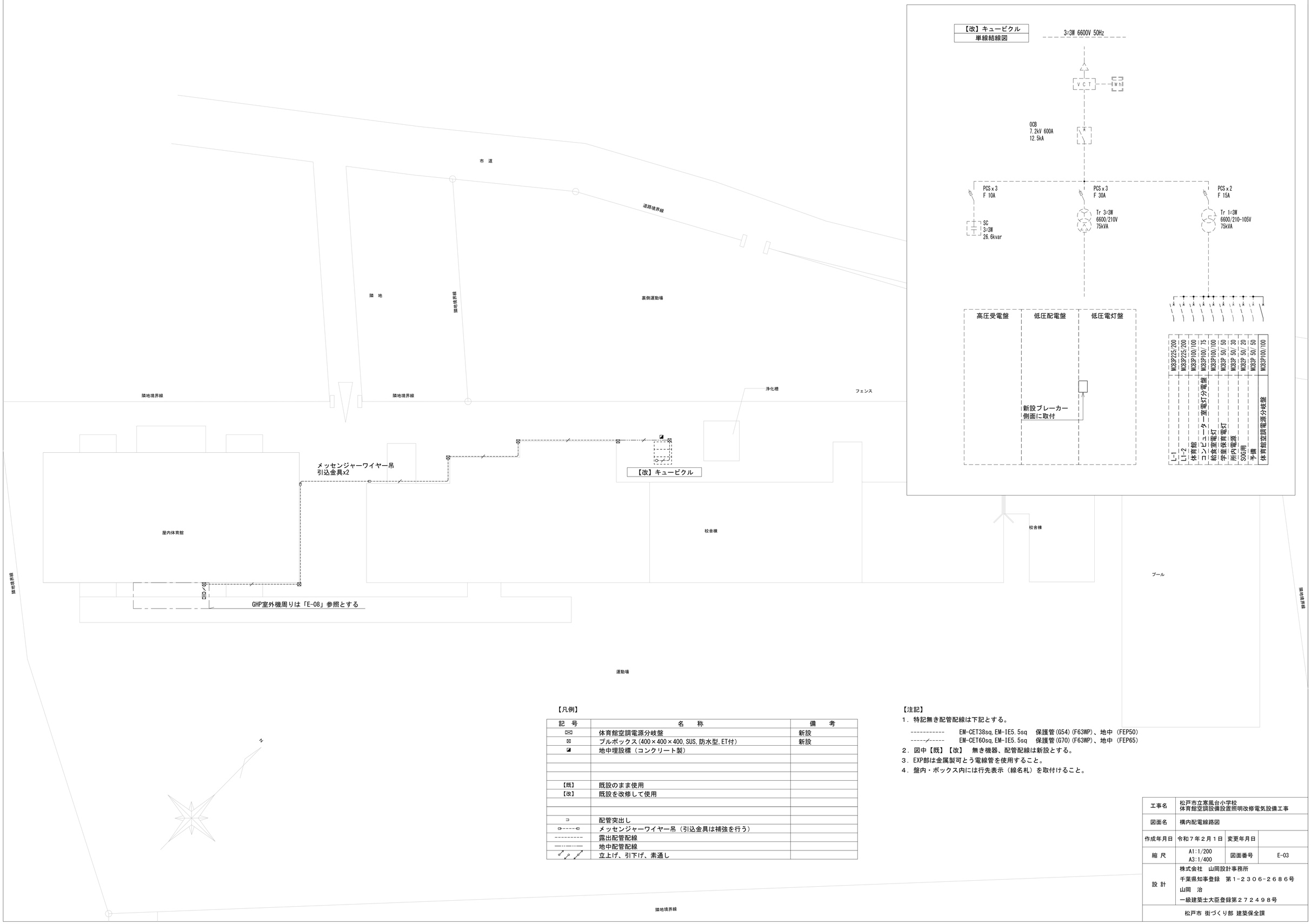

【凡例】

記　号	名　　称	備　　考
⊠	体育館空調電源分岐盤	新設
⊠	プルボックス(400×400×400,SUS,防水型,ET付)	新設
◪	地中埋設標（コンクリート製）	
【既】	既設のまま使用	
【改】	既設を改修して使用	
コ	配管突出し	
⊖-----⊖	メッセンジャーワイヤー吊（引込金具は補強を行う）	
---------	露出配管配線	
—··—··—	地中配管配線	
⌒ ⌒ ⌒	立上げ、引下げ、素通し	

【注記】

1．特記無き配管配線は下記とする。

----------　EM-CET38sq,EM-IE5.5sq　保護管(G54)(F63WP)、地中（FEP50）

-----/-----　EM-CET60sq,EM-IE5.5sq　保護管(G70)(F63WP)、地中（FEP65）

2．図中【既】【改】　無き機器、配管配線は新設とする。

3．EXP部は金属製可とう電線管を使用すること。

4．盤内・ボックス内には行先表示（線名札）を取付けること。

工事名	松戸市立寒風台小学校 体育館空調設備設置照明改修電気設備工事		
図面名	構内配電線路図		
作成年月日	令和７年２月１日	変更年月日	
縮　尺	A1:1/200 A3:1/400	図面番号	E-03
設　計	株式会社　山岡設計事務所 千葉県知事登録　第１-２３０６-２６８６号 山岡　治 一級建築士大臣登録第２７２４９８号		
松戸市 街づくり部 建築保全課			

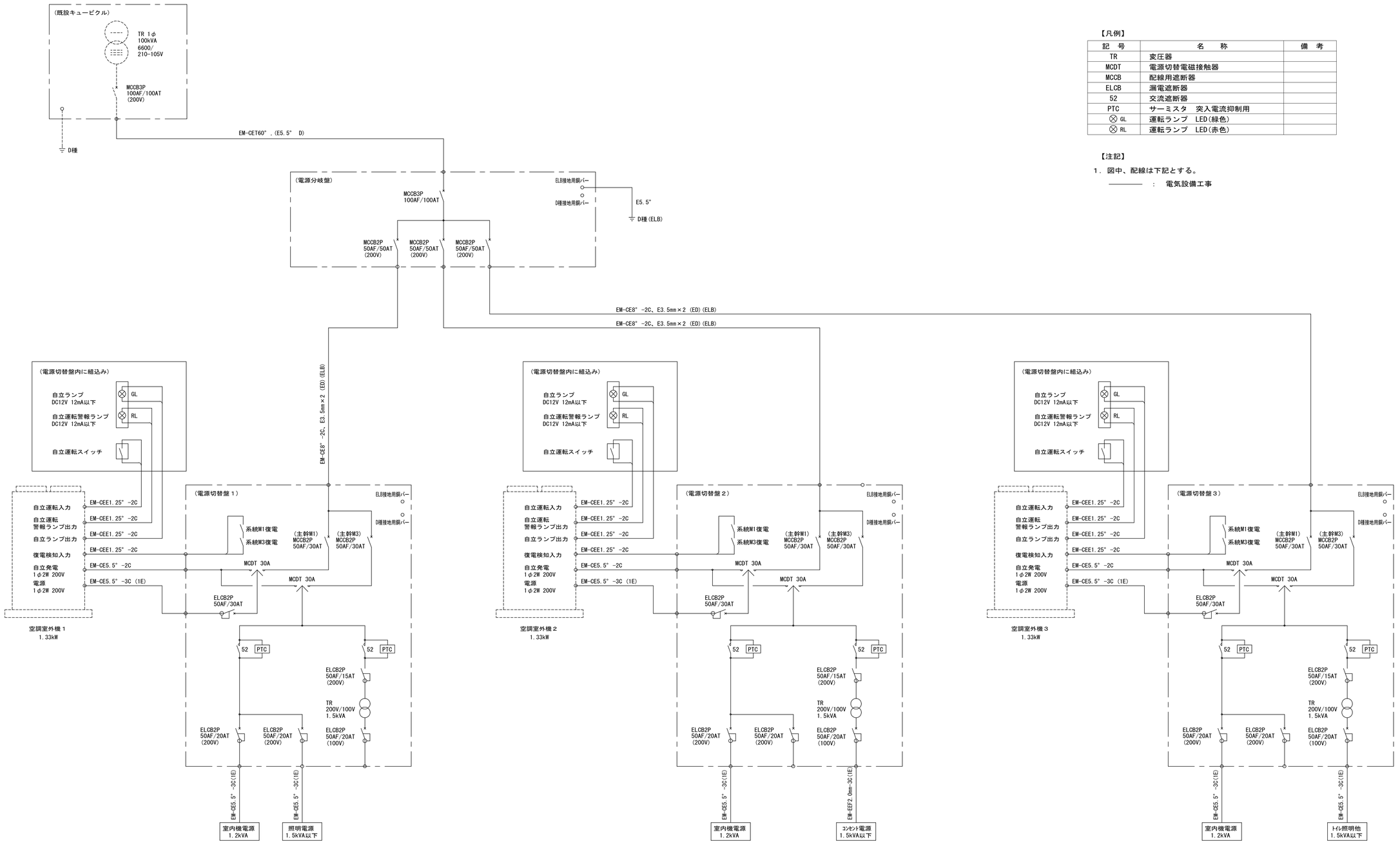

【凡例】

記　号	名　　称	備　考
TR	変圧器	
MCDT	電源切替電磁接触器	
MCCB	配線用遮断器	
ELCB	漏電遮断器	
52	交流遮断器	
PTC	サーミスタ　突入電流抑制用	
⊗ GL	運転ランプ　LED(緑色)	
⊗ RL	運転ランプ　LED(赤色)	

【注記】

１．図中、配線は下記とする。

———— ：　電気設備工事

工事名	松戸市立寒風台小学校 体育館空調設備設置照明改修電気設備工事		
図面名	空調自立運転システム系統図		
作成年月日	令和７年２月１日	変更年月日	
縮　尺	No-scale	図面番号	E-04
設　計	株式会社　山岡設計事務所 千葉県知事登録　第１−２３０６−２６８６号 山岡　治 一級建築士大臣登録第２７２４９８号		
松戸市 街づくり部 建築保全課			

電灯分電盤

盤名称（形状）幹線番号	主回路B 幹線サイズ 主開閉器	電気方式 1φ3W 電源電圧 200/100	回路番号	MCB 2P 50/20	MCB 1P 50/20	ELB 2P 50/20	負荷容量（VA） 電灯	コンセント	その他	備考	負荷名称
	撤去範囲										
体育館電灯分電盤 鋼板・埋込型 改修前 ⇒	MCCB3P 100/60		①		○						放送室、倉庫他照明
			②		○						名称不明
			③		○						コンセント
			④		○						名称不明
			⑤		○						入口照明
			⑥		○		900				ﾄｲﾚ照明、競技場ｺﾝｾﾝﾄ
			⑦		○		800				競技場照明
			⑧		○		800				競技場照明
			⑨		○		800				競技場照明
			⑩		○		560				名称不明
			⑪		○						ヨビ
			⑫		○						ヨビ
			⑬		○						ヨビ
			⑭								名称不明
	合計3，860VA						3，860				
	ED										

盤名称（形状）幹線番号	主回路B 幹線サイズ 主開閉器	電気方式 1φ3W 電源電圧 200/100	回路番号	MCB 2P 50/20	MCB 1P 50/20	ELB 2P 50/20	負荷容量（VA） 電灯	コンセント	その他	備考	負荷名称
	新設範囲										
			④	○							誘導灯
体育館電灯分電盤 鋼板・埋込型 改修後	MCCB3P 100/60		①	○			560			▲1R	アリーナ(右側)
			②	○			224			▲2R	アリーナ(中央)
			③	○			560			▲3R	アリーナ(左側)
			④	○			302			▲4R	ステージ照明
			①	○							放送室、倉庫他照明
			②	○							コンセント
			③	○							入口照明
			④	○							名称不明
			⑤	○							リモコントランス
			⑥	○							ヨビ
			⑦	○							ヨビ
			⑧	○							ヨビ
			⑨	○							ヨビ
			⑩	○							ヨビ
	合計1，646VA						1，646				
	ED										

盤名称（形状）幹線番号	主回路B 幹線サイズ 主開閉器	電気方式 1φ3W 電源電圧 200/100	回路番号	MCB 2P 50/20	MCB 1P 50/20	ELB 2P 50/20	負荷容量（VA） 電灯	コンセント	その他	備考	負荷名称
	盤面に両切ｽｲｯﾁ										
AC/GC電灯分電盤 鋼板・露出型 新設	電源切替盤1より EM-CE5．5° -3C(1E)		⑤		○		259			▲5R，6R，7R	アリーナ電灯
			⑥		○						調光スイッチ電源
			⑦		○						リモコントランス(200V)
	伝送ﾕﾆｯﾄx1、ﾘﾚｰ制御用T/U(4回路用)x1、ﾘﾓｺﾝﾘﾚｰx3、ﾘﾓｺﾝﾄﾗﾝｽ 実装										
	電源切替盤3より EM-CE5．5° -3C(1E)		⑥		○		900				ﾄｲﾚ照明、競技場ｺﾝｾﾝﾄ
	ED ED(ELB)										
電源分岐盤 SUS・自立型 防雨仕様 新設	MCCB3P 100/100			2P 50/50					2，789		電源切替盤１
	1φ200V EM-CET60° E5．5°			2P 50/50					4，030		電源切替盤２
				2P 50/50					3，430		電源切替盤３
架台付	合計10，249VA								10，249		
	ED ED(ELB)										

SUS製 H:500

配管スペースの為、L型アンクルで架台を作製

主回路

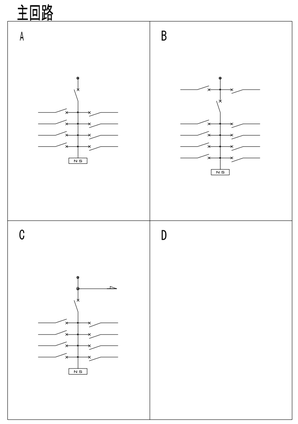

リﾚｰ制御用T/U(4回路用)x1、ﾘﾓｺﾝﾘﾚｰx4、ﾘﾓｺﾝﾄﾗﾝｽ 実装　収容箱は別置露出箱使用

分岐ﾌﾞﾚｰｶはｺﾝﾊﾟｸﾄﾌﾞﾚｰｶを使用

※回路名称は、調査し適切な回路名称を記載する

(注記)

1. 回路番号種別
   - ④ ・・・ 1Φ2W 100V (主幹1次側で分岐)
   - ① ・・・ 1Φ2W 200V
   - ① ・・・ 1Φ2W 100V
   - Ⓐ ・・・ 1Φ3W 100V-200V
2. ▲ はリモコンリレーを示す。
3. 特記無きELCBの仕様は下記とする
   - 感度電流 30mA
   - 最大動作時間 0.1S

照明器具姿図

A400	高天井用照明器具 マルチハロゲン灯４００形器具相当	112W

LSR2W-200LZ
突入電流 100V9．9A，200V19．5A以下

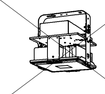

A300	高天井用照明器具 水銀灯３００形器具相当	60，3W

光束１１０００ｌｍ、消費電力６０．３W、電圧１００～２４２V
昼白色、５０４０K、Ｒａ７０、拡散タイプ、調付型
光束維持時間４００００時間（光束維持率８５%）、電源内蔵型
本体：アルミ、パネル：ポリカーボネート（透明）、アーム：亜鉛鋼板
約５～１００%連続調光、落下防止ワイヤー付
器具本体（２ｋｇ）

参考型番 ＮＹＭ２０２００ＬＲ９

B322	ベースライト直付型４０形 吊具用取付ﾌﾞﾗｹｯﾄ付	43．1W

LSS1-4-65LZ
突入電流 100V3．9A，200V7．7A以下

B323	ベースライト直付型４０形	56W

突入電流 10．2A以下

一般タイプ、１００００ｌｍタイプ
消費電力５６W、定格出力型、電圧１００～２４２V
約５～１００%連続調光型
本体：鋼板（白色粉体塗装）
ライトバー（カバー）：ポリカーボネート（乳白）
光束維持時間４００００時間（光束維持率８５%）
昼白色（５０００K）、Ｒａ８３、電源装置はライトバー側に内蔵

参考型番 直付ＸＦＸ４００ＮＥＮＬＲ９

C321	ベースライト直付形４０形 Ｗ２３０	20．3W
C322	ベースライト直付形４０形 Ｗ２３０	31．9W

C321 LSS10-4-30LN
突入電流 100V3．0A，200V5．9A以下
C322 LSS10-4-48LN
突入電流 100V2．9A，200V5．7A以下

工事名	松戸市立寒風台小学校 体育館空調設備設置照明改修電気設備工事		
図面名	盤図(改修前・改修後)・照明器具姿図		
作成年月日	令和７年２月１日	変更年月日	
縮 尺	No-scale	図面番号	E-05
設 計	株式会社 山岡設計事務所 千葉県知事登録 第１-２３０６-２６８６号 山岡 治 一級建築士大臣登録第２７２４９８号		
松戸市 街づくり部 建築保全課			

改修前

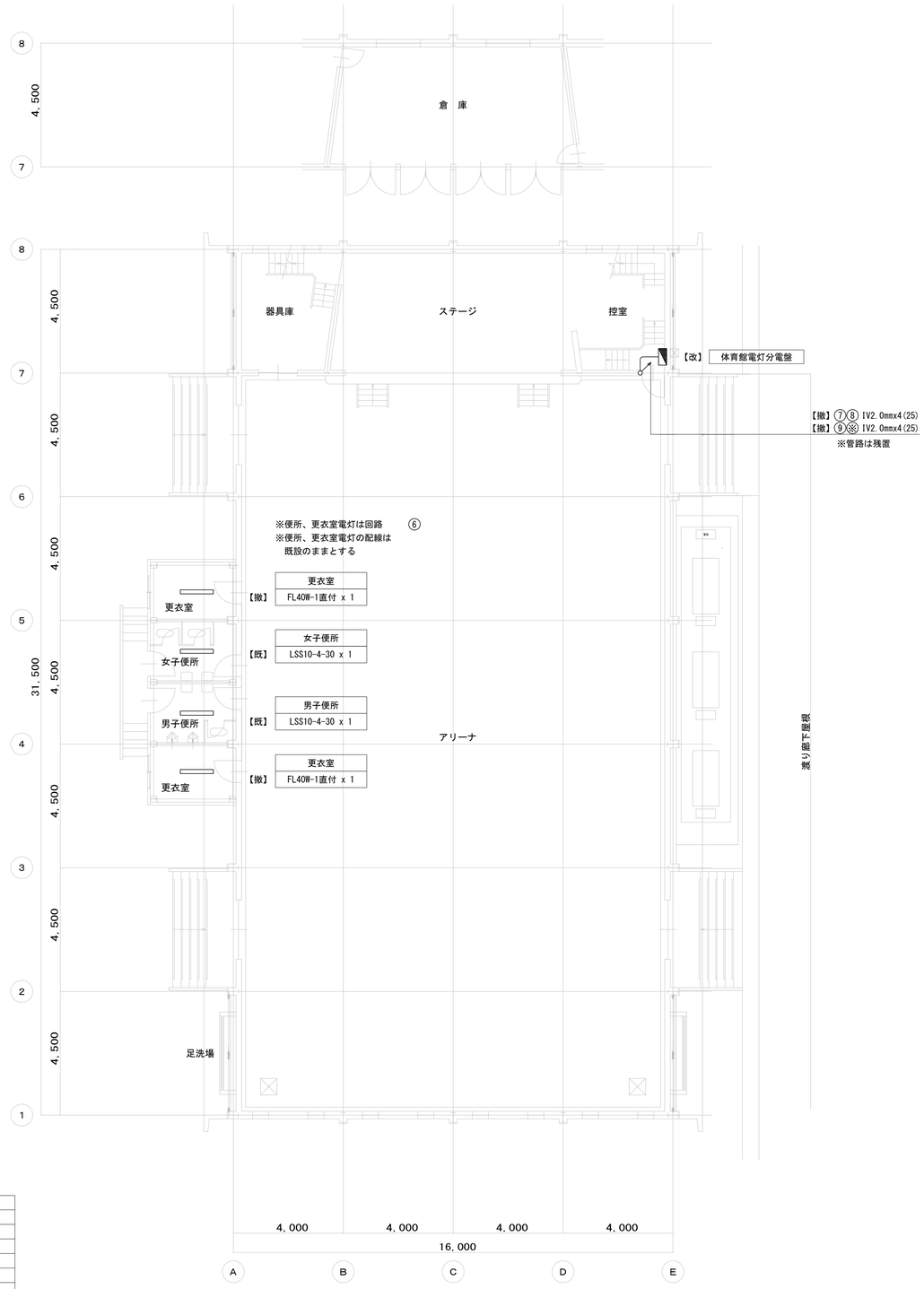

１階平面図　1/100

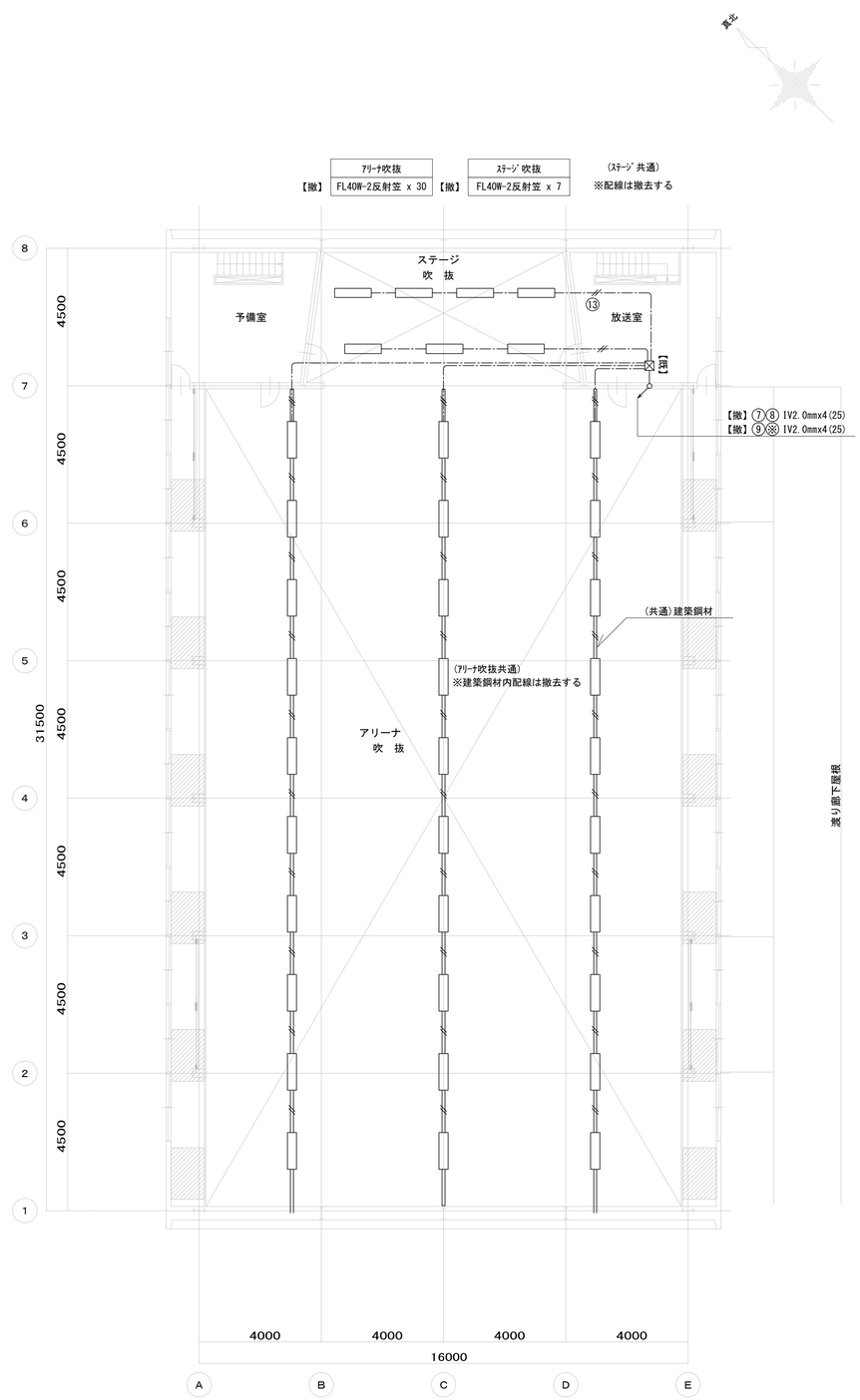

２階平面図　1/100

床新設範囲を示す

【凡例】		
記　号	名　　称	備　考
◢	電灯分電盤	
▭	LED灯、蛍光灯40形	
☒	ﾌﾞﾙﾎﾞｯｸｽ	既設を使用
○	丸型露出ﾎﾞｯｸｽ	既設を使用
【既】	既設のまま使用	
【撤】	既設を撤去する	
【改】	既設を改修する	
―――――	天井いんぺい配管配線	
－ － － －	床埋込配管配線	
----------	露出配管配線	
―・―・―	天井ｺﾛｶﾞｼ配線	
	立上げ、引下げ、素通し	
―E―>	保護管　突出し	

【注記】

1．撤去・新設に伴う高所作業は床養生（ｺﾝﾊﾟﾈ、養生ｼｰﾄ）をし、
ﾛｰﾘﾝｸﾞﾀﾜｰを使用する

2．特記無き配管配線は下記とする。

――//――　IV2.0mmx2　(19)
―・―・―　VVF1.6mm-2C
―・―//―・―　VVF2.0mm-2C
――//――　VVF2.0mm-2C　(建築鋼材内)

工事名	松戸市立寒風台小学校 体育館空調設備設置照明改修電気設備工事		
図面名	電灯設備1・2階平面図(改修前)		
作成年月日	令和７年２月１日	変更年月日	
縮　尺	A1:1/100 A3:1/200	図面番号	E-06
設　計	株式会社　山岡設計事務所 千葉県知事登録　第１－２３０６－２６８６号 山岡　治 一級建築士大臣登録第２７２４９８号		
松戸市 街づくり部 建築保全課			

改修後

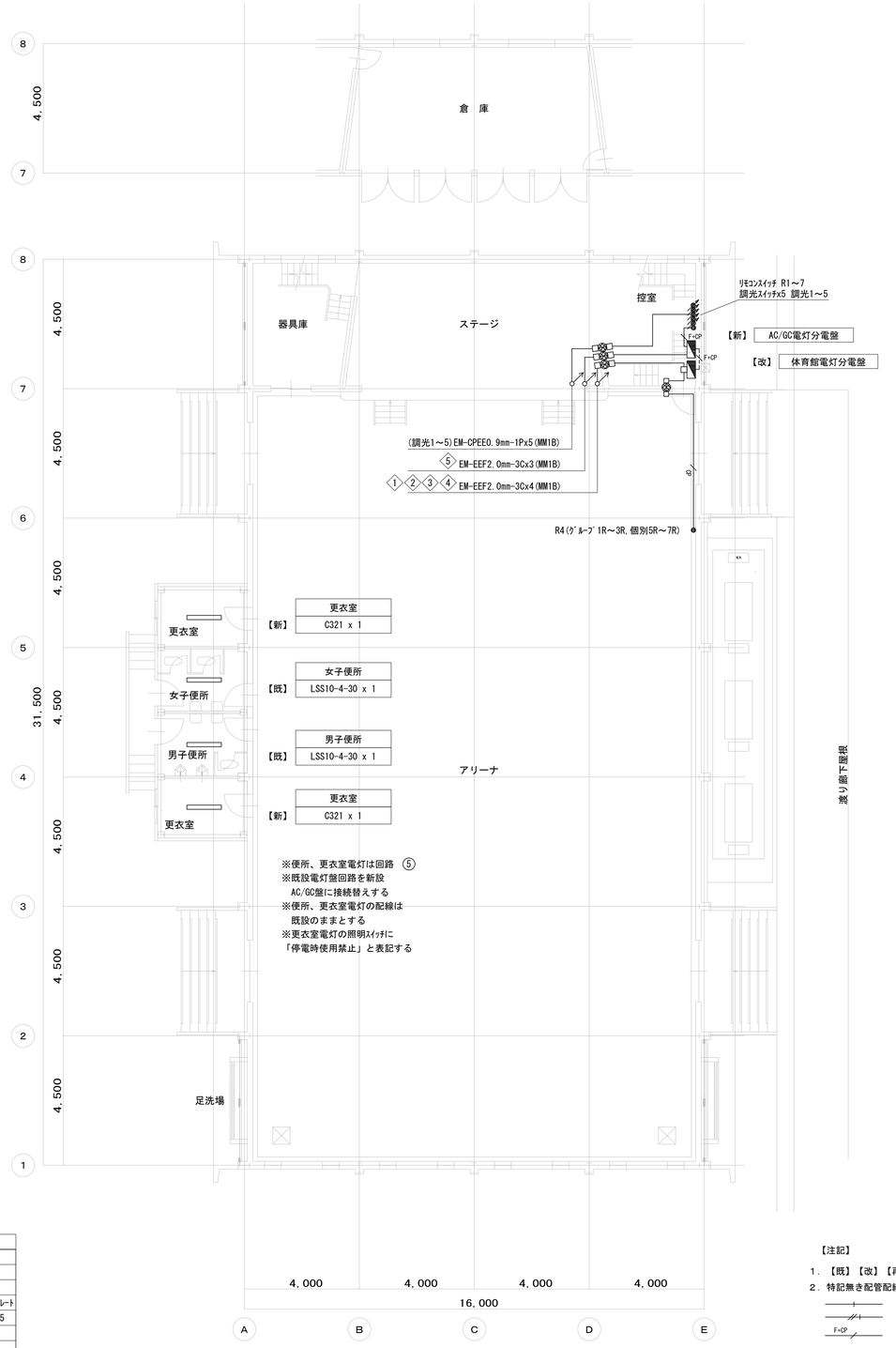

1階平面図 1/100

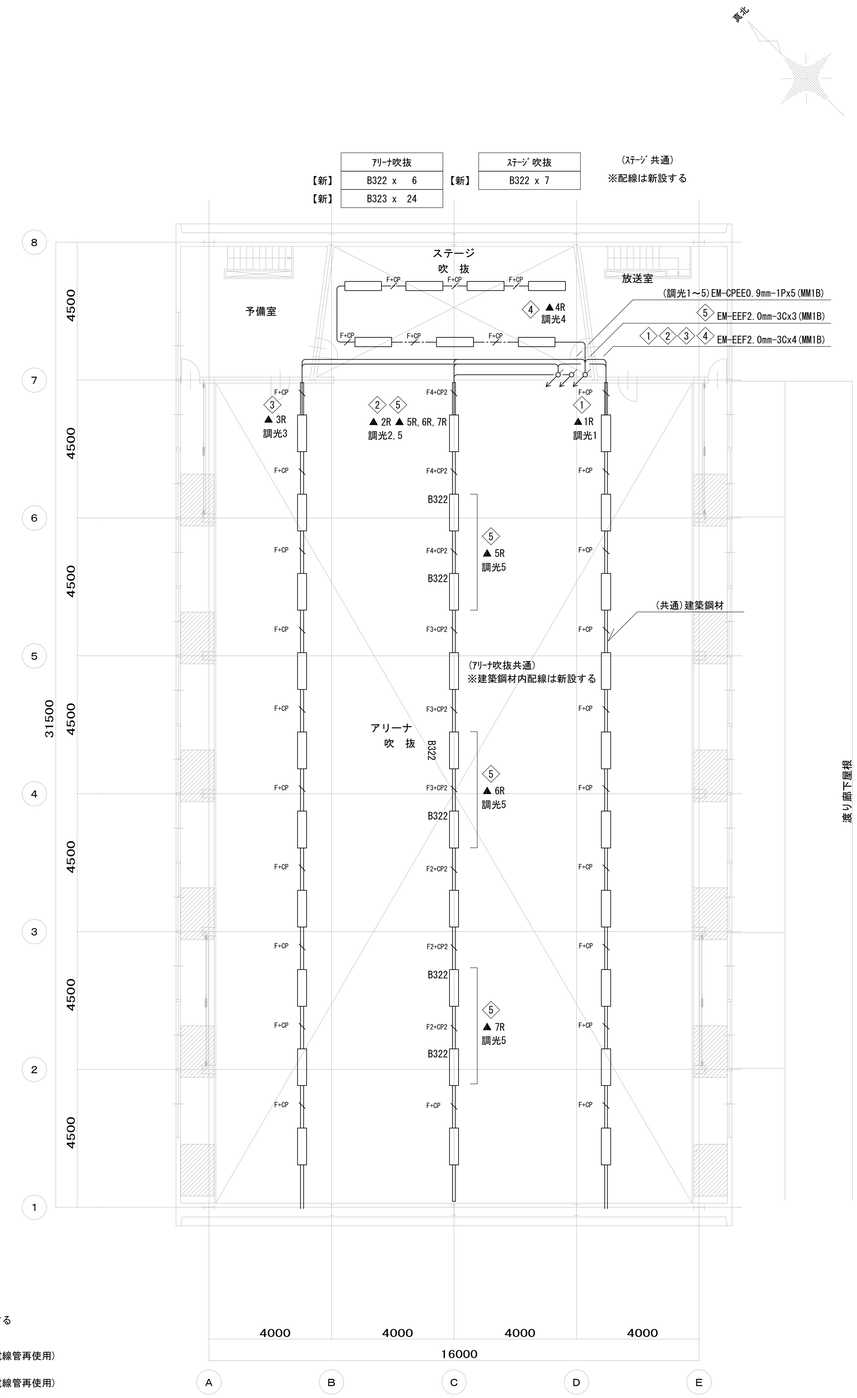

2階平面図 1/100

床新設範囲を示す

【凡例】

記 号	名 称	備 考
	電灯分電盤	
	LED灯	
	リモコンスイッチ n：個数を示す	アリーナ：防球プレート
	調光スイッチ	参考 NQ21505
	プルボックス	既設を使用
	一種金属線びシャンクションボックス	
【既】	既設のまま使用	
【新】	新設する	
【改】	既設を改修する	
	貫通処理 φ50	
	天井いんぺい配管配線	
	床埋込配管配線	
	露出配管配線	
	天井コロガシ配線	
	立上げ、引下げ、素通し	
	保護管 突出し	

【注記】

1. 【既】【改】【再】無き機器、配管配線は新設とする
2. 特記無き配管配線は下記とする

	EM-EEF1.6mm-3C(1E)	(既設電線管再使用)
	EM-EEF2.0mm-3C(1E)	(MM1A)
F+CP	EM-EEF2.0mm-3C(1E)	(既設電線管再使用)
	EM-CPEE0.9mm-1P	(コロガシ)
F2+CP2	EM-EEF2.0mm-3C(1E)x2	(既設電線管再使用)
	EM-CPEE0.9mm-1Px2	(コロガシ)
F3+CP2	EM-EEF2.0mm-3C(1E)x3	(既設電線管再使用)
	EM-CPEE0.9mm-1Px2	(コロガシ)
F4+CP2	EM-EEF2.0mm-3C(1E)x4	(既設電線管再使用)
	EM-CPEE0.9mm-1Px2	(コロガシ)
CP	EM-CPEE0.9mm-1P	(MM1A)

3. 体育館分電盤とAC/GC電灯分電盤間にEM-CPEE0.9-1Pを配線する
4. リモコンスイッチへの配線は、AC/GC電灯分電盤から配線する
5. 既設配管を使用できるものは使用する
6. リモコンスイッチ上部壁面に照明の点灯区分を表記し、
アクリルプレートにて、「停電時点灯可能」と表示すること。
(参考寸法：W80×H40×t2)

工事名	松戸市立寒風台小学校 体育館空調設備設置照明改修電気設備工事		
図面名	電灯設備1・2階平面図(改修後)		
作成年月日	令和７年２月１日	変更年月日	
縮 尺	A1:1/100 A3:1/200	図面番号	E-07
設 計	株式会社 山岡設計事務所 千葉県知事登録 第１-２３０６-２６８６号 山岡 治 一級建築士大臣登録第２７２４９８号		
松戸市 街づくり部 建築保全課			

※GHP室外機部平面図,ケーブルリストは下記とする

ケーブルリスト表

記号	ケーブルサイズ	配管	出先	行先	備　考
A	EM-CE8sq-2C	(G36)	電源分岐盤	電源切替盤1,2,3	電源1φ2W 200V
	E5.5mm×2	(F30WP)			
B	EM-CE5.5sq-3C(1E)	(G36)	電源切替盤1,2,3	空調室外機1,2,3	電源1φ2W 200V
	EM-CE5.5sq-2C	(F38WP)	電源切替盤1,2,3	空調室外機1,2,3	発電1φ2W 200V
	EM-CEE1.25sq-2C	(G36)	電源切替盤1,2,3	空調室外機1,2,3	自立運転
	EM-CEE1.25sq-2C		電源切替盤1,2,3	空調室外機1,2,3	自立運転警報ﾗﾝﾌﾟ
	EM-CEE1.25sq-2C	(F38WP)	電源切替盤1,2,3	空調室外機1,2,3	自立運転ﾗﾝﾌﾟ
	EM-CEE1.25sq-2C		電源切替盤1,2,3	空調室外機1,2,3	復電検知
C1	EM-CE5.5sq-3C(1E)	(G36)	電源切替盤1	室内機電源1	室内機電源
	EM-CE5.5sq-3C(1E)	(F38WP)	電源切替盤1	AC/GC電灯分電盤	照明電源
C2	EM-CE5.5sq-3C(1E)	(G36)	電源切替盤2	室内機電源2	室内機電源
	EM-CE5.5sq-3C(1E)	(F38WP)	電源切替盤2	ｱﾘｰﾅｺﾝｾﾝﾄ	ｺﾝｾﾝﾄ電源
C3	EM-CE5.5sq-3C(1E)	(G36)	電源切替盤3	室内機電源3	室内機電源
	EM-CE5.5sq-3C(1E)	(F38WP)	電源切替盤3	AC/GC電灯分電盤	トイレ照明他

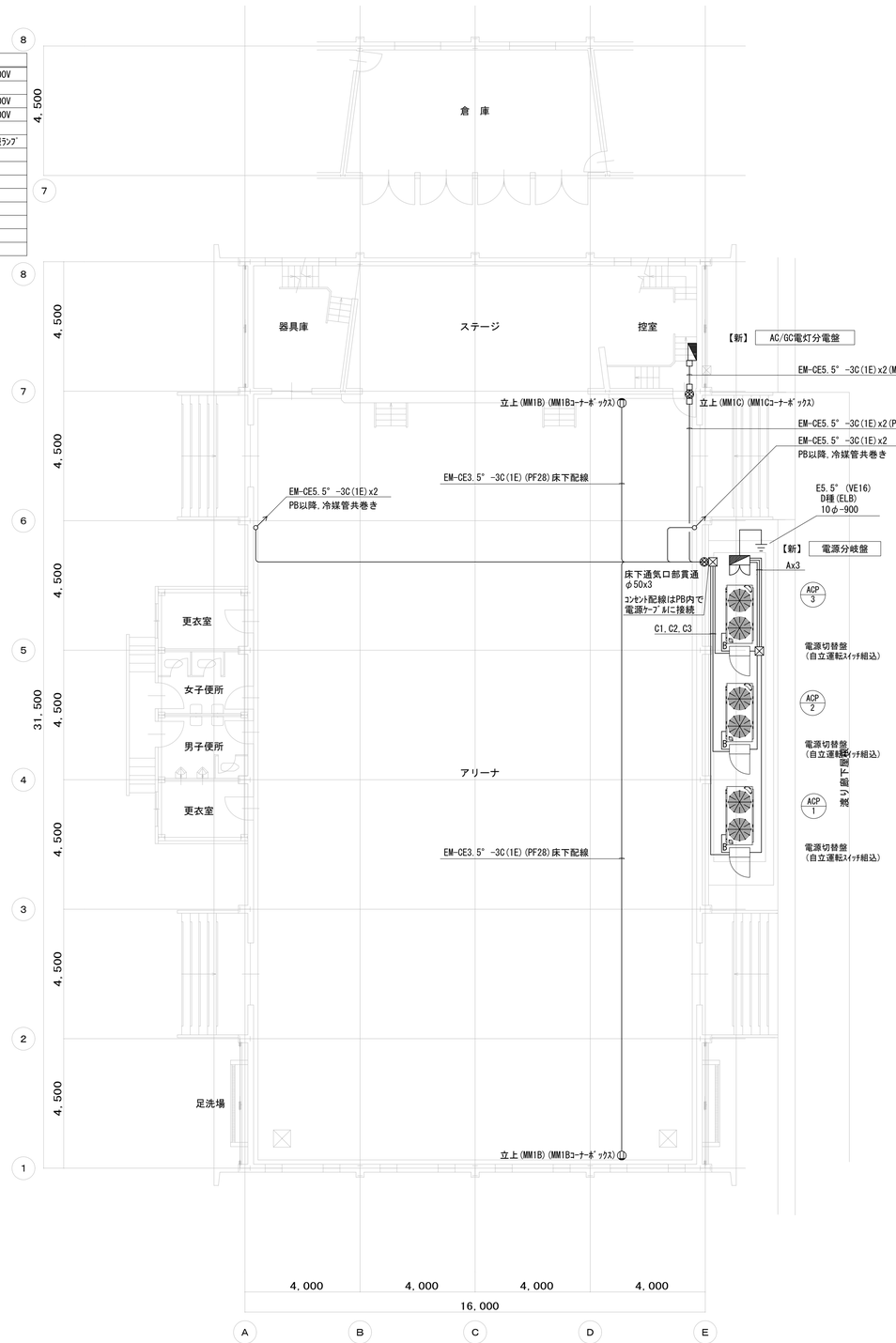

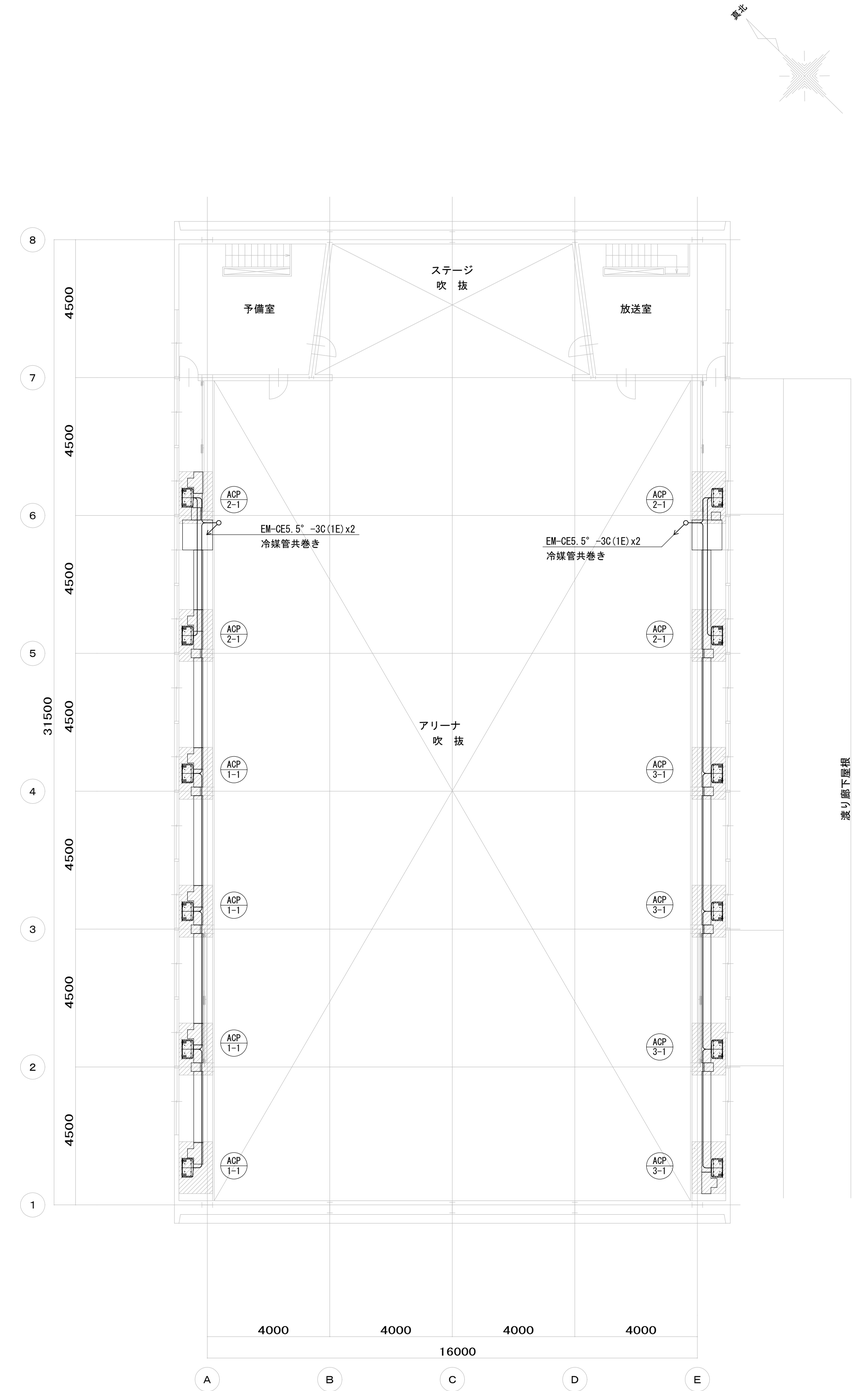

【凡例】

記　号	名　　称	備　考
◢	電灯分電盤	
▭	電源切替盤	機械設備工事
ⓤ	埋込ｺﾝｾﾝﾄ 2P15Ax2 接地極 防球ｶﾞｰﾄﾞﾌﾟﾚｰﾄ付	
☒	ﾌﾟﾙﾎﾞｯｸｽ300x300x200 SUS製 防水型	
☒ 222WP	ﾌﾟﾙﾎﾞｯｸｽ200x200x200 SUS製 防水型	
☒ 222	ﾌﾟﾙﾎﾞｯｸｽ200x200x200 鋼製	
□	一種金属線ぴｼｯｸｼｮﾝﾎﾞｯｸｽ	
⏚	接地極	
⊗	貫通処理　φ50	
----------	露出配管配線	
—·—·—	ｹｰﾌﾞﾙ配線	
—··—··—	地中配管配線ん	
———	空配管	
	立上げ、引下げ、素通し	
—C—	保護管　突出し	

【注記】

1．特記無き配管配線は下記とする。
—·—·— EM-CE5.5° -3C(1E)　(機械設備冷媒管共巻)

2．ｱﾘｰﾅ内に設置するｺﾝｾﾝﾄ箱に下記のｱｸﾘﾙﾊﾟﾈﾙを取付ける。

災害時使用可能ｺﾝｾﾝﾄ
(750W迄)

1階平面図　1/100

2階平面図　1/100

床新設範囲を示す

工事名	松戸市立栗風台小学校 体育館空調設備設置照明改修電気設備工事		
図面名	空調関係電気設備1・2階平面図		
作成年月日	令和７年２月１日	変更年月日	
縮　尺	A1:1/100 A3:1/200	図面番号	E-08
設　計	株式会社　山岡設計事務所 千葉県知事登録　第１−２３０６−２６８６号 山岡　治 一級建築士大臣登録第２７２４９８号		
松戸市 街づくり部 建築保全課			

松戸市立牧野原小学校体育館空調設備設置照明改修電気設備工事

図面番号	図　面　名　称	縮　　尺
E-01	案内図・配置図・工事概要	1/500　1/2500
E-02	電気設備特記仕様書	No-Scale
E-03	構内配電経路図	1/200
E-04	空調自立運転システム系統図	No-Scale
E-05	盤図(改修前・改修後)・照明器具姿図	No-Scale
E-06	電灯設備1・2階平面図(改修前)	1/100
E-07	電灯設備1・2階平面図(改修後)	1/100
E-08	空調関係電気設備1・2階平面図	1/100

工事名	松戸市立牧野原小学校 体育館空調設備設置照明改修電気設備工事		
図面名	図面リスト		
作成年月日	令和７年２月１日	変更年月日	
縮 尺	No-Scale	図面番号	E-00
設 計	株式会社　山岡設計事務所 千葉県知事登録　第１-２３０６-２６８６号 山岡　治 一級建築士大臣登録第２７２４９８号		
松戸市 街づくり部 建築保全課			

真北

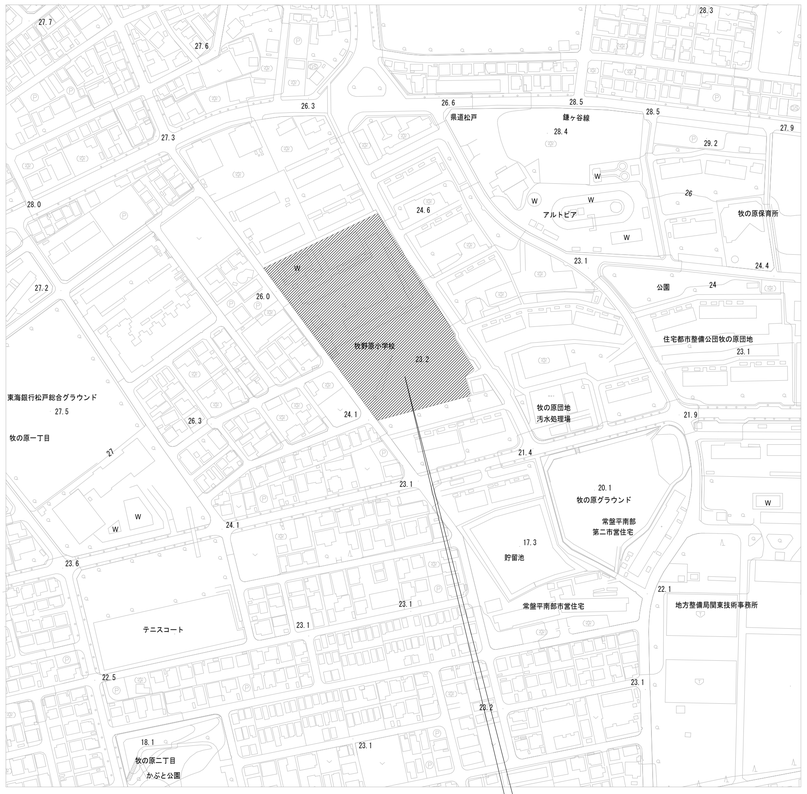

工事場所：松戸市立牧野原小学校
住所：松戸市牧の原４３５番地の１

案内図　1/2500

工事場所を示す

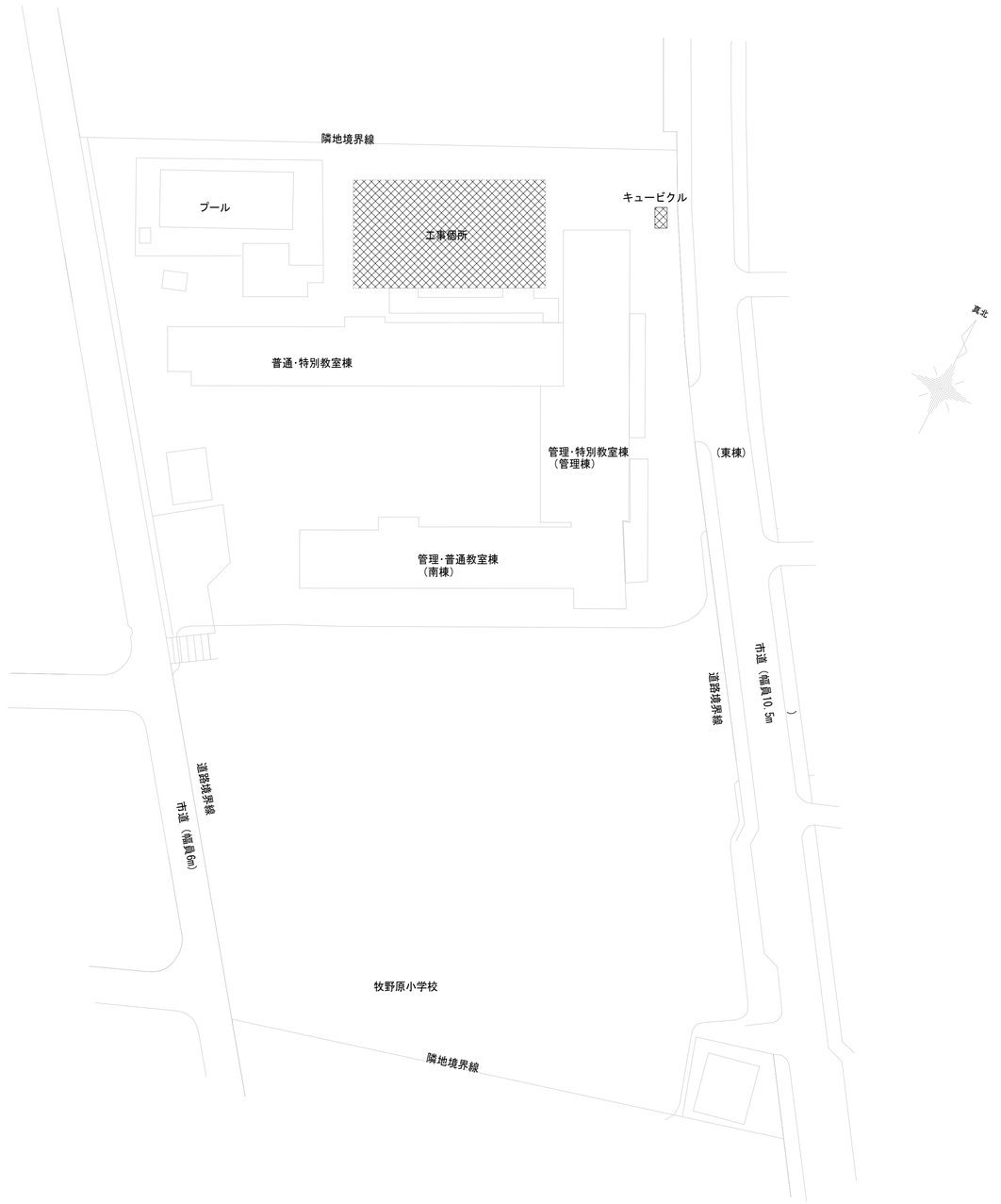

配置図　1/500

工事箇所を示す

【工事概要】

松戸市立牧野原小学校体育館空調設備設置工事に伴う電気設備工事を行う。

１．電灯設備

体育館アリーナ、ステージ、便所エリアの照明をLED照明に更新する。

自立運転に対応する為、既設電灯盤を改造する。

機械設備工事のGHP室外機、電源切替盤に電源を供給する。

電源切替盤より室内機に電源を供給する。

自立運転時に使用するコンセントを設置する。

２．受変電設備

キュービクル内、新設ブレーカに

電源分岐盤への幹線を接続する。

工事名	松戸市立牧野原小学校 体育館空調設備設置照明改修電気設備工事		
図面名	案内図・配置図・工事概要		
作成年月日	令和７年２月１日	変更年月日	
縮　尺	A1:1/500、2500 A3:1/1000、5000	図面番号	E-01
設　計	株式会社　山岡設計事務所 千葉県知事登録　第１−２３０６−２６８６号 山岡　治 一級建築士大臣登録第２７２４９８号		
松戸市 街づくり部 建築保全課			

工事名称　松戸市立牧野原小学校体育館空調設備設置照明改修電気設備工事

仕 様 書

第１　工事概要

1.工事場所　松戸市牧の原４３５番地の１
2.敷地面積　15,700　㎡
3.主要用途　小学校（体育館）
4.建物概要

建物名称	構造	階数	建築面積(㎡)	延べ面積(㎡)	消防法令別表第一
小学校（体育館）	S造	地上2階	497	7,655	7項

5.工事項目(● 印の付いたものを適用し、○ 印の付いたものは適用しない。)

建物別及び屋外 / 工事種目	工事種別：体育館				
● 電灯設備	● 一式	○ 一式	○ 一式	○ 一式	○ 一式
○ 動力設備	○ 一式	○ 一式	○ 一式	○ 一式	○ 一式
○ 雷保護設備	○ 一式	○ 一式	○ 一式	○ 一式	○ 一式
● 受変電設備	● 一式	○ 一式	○ 一式	○ 一式	○ 一式
○ 電力貯蔵設備	○ 一式	○ 一式	○ 一式	○ 一式	○ 一式
○ 発電設備	○ 一式	○ 一式	○ 一式	○ 一式	○ 一式
○ 構内情報通信網設備	○ 一式	○ 一式	○ 一式	○ 一式	○ 一式
○ 構内交換設備	○ 一式	○ 一式	○ 一式	○ 一式	○ 一式
○ 情報表示設備	○ 一式	○ 一式	○ 一式	○ 一式	○ 一式
○ 映像・音響設備	○ 一式	○ 一式	○ 一式	○ 一式	○ 一式
○ 拡声設備	○ 一式	○ 一式	○ 一式	○ 一式	○ 一式
○ 誘導支援設備	○ 一式	○ 一式	○ 一式	○ 一式	○ 一式
○ テレビ共同受信設備	○ 一式	○ 一式	○ 一式	○ 一式	○ 一式
○ 監視カメラ設備	○ 一式	○ 一式	○ 一式	○ 一式	○ 一式
○ 防犯・入退室管理設備	○ 一式	○ 一式	○ 一式	○ 一式	○ 一式
○ 火災報知設備	○ 一式	○ 一式	○ 一式	○ 一式	○ 一式
○ 節水設備	○ 一式	○ 一式	○ 一式	○ 一式	○ 一式
○ 構内配電線路	○ 一式	○ 一式	○ 一式	○ 一式	○ 一式
○ 構内通信線路	○ 一式	○ 一式	○ 一式	○ 一式	○ 一式

6.部分引渡し　○　無　○　有（工期令和　年　月　日）
指定部分　：

第２　工事仕様
1.共通仕様（松戸市）
・工事発注に関する現場説明書(質疑に対する回答書を含む)、本特記仕様書及び図面に記載されていない事項は、すべて国土交通省大臣官房官庁営繕部監修の「公共建築工事標準仕様書(電気設備工事編)(令和7年版)」、「電気設備工事監理指針（令和4年版）」、「公共建築改修工事標準仕様書(電気工事編)（令和7年版)」、及び工事に関係ある法令規則（電気事業法、東京電力内外線規程、構内交換機設備規程、電気法規等の技術基準、消防法、火災予防条例、建築基準法等）（最新版）に準じて施工を行うものとする。
・市監督職員の検査・立会いは、松戸市建築工事検査・立会い項目一覧表(電気設備工事編)による。
・図面及び仕様書に明記無くも、技術上当然行わなければならない工事は、請負金額の範囲内でこれを行うものとする。
・施工、製作は、工程表及び製作図を事前に提出し市監督職員の承諾を得たのち、これを施工するものとする。
・市監督職員の承諾の有無にかかわらず、施工物件及び使用機材等に対して請負者は、本工事請負契約に準じてその責任を負うものとする。
・本工事に必要な手続き費用等については請負者が遅滞なく行うものとする。なお各種試験費、手続き費用等については請負者が負担するものとする。
・現場納まり、取り合い等の関係で配管、配線の位置、方法器具の位置変更等については、施工図により市監督職員と打ち合わせの上請負金額内において、これを行うものとする。
・設計図に記するもの以外で建築工事、機械設備工事等の関連工事等については、市監督職員の指示に従って、双方請負業者において協議連絡を密にし、工事の円滑なる進捗を期するものとする。
・電子納品については営繕工事電子納品要領（最新版）を参照のこと。また貸与するデータを本工事における施工図又は完成図の作成以外に使用してはならない。
・JIS マーク表示のある機材を使用する場合、品質及び性能を有することの証明となる資料の提出を省略する。
2.特記仕様
特記項目及び特記事項は、● 印の付いたものを適用する。（○ 印の付いたものは適用しない。）

章	項目	特記事項
● 一般事項	● 電気工作物の種類	● 事業用電気工作物(自家用電気工作物)　○ 一般用電気工作物
	● 電気保安技術者	事業用電気工作物に係る工事の場合は、建物の設置者が定めた電気主任技術者の業務を補佐する監督職員の指示にしたがい、当該現場における電気工作物の保安業務を行うものとする。
	● 施工従事者	電気工作物においては法令で定める電気工事士とする。契約電力 500kW以上の電気工作物においても、第1種電気工事士により施工を行うものとする。
	● 化学物質を放散させる建築材料等	1.本工事の建物内部に使用する材料等は、設計図書に規定する所要の品質及び性能を有すると共に、次の1)から4)を満たすものとする。 1)合板、木質系フローリング、構造用パネル、集成材、単板積層材、MDF、パーティクルボード、その他の木質建材、ユリア樹脂板、壁紙、接着剤、保温材、緩衝材、断熱材、塗料、仕上塗材は、アセトアルデヒド及びスチレンを発散しない又は発散が極めて少ない材料で、設計図書に規定する「ホルムアルデヒドの放散量」の区分に応じた材料を使用する。 2)接着剤及び塗料は、トルエン、キシレン及びエチルベンゼンの含有量が少ない材料を使用する。 3)接着剤は、可塑剤(フタル酸ジ−n−ブチル及びフタル酸ジ−2−エチルヘキシル等を含有しない難揮発性の可塑剤を除く)が添加されていない材料を使用する。 4) 1)の材料を使用して作られた家具、書架、実験台、その他の什器類等は、ホルムアルデヒド、アセトアルデヒド及びスチレンを発散しないか、発散が極めて少ない材料を使用したものとする。 2.設計図書に規定する「ホルムアルデヒドの放散量」の区分においては、「規制対象外」とは、次の1)又は2)に該当する材料を指し、同区分「第三種」とは次の3)又は4)に該当する材料を指す。 1)建築基準法施工令第20条の7第1項に定める第一種、第二種及び第三種ホルムアルデヒド発散建築材料以外の材料 2)建築基準法施工令第20条の7第4項の規定により国土交通大臣の認定を受けた材料 3)建築基準法施工令第20条の7第1項に定める第三種ホルムアルデヒド発散建築材料 4)建築基準法施工令第20条の7第3項の規定により国土交通大臣の認定を受けた材料
	● 材料、機材の品質等	1.本工事に使用する機材は、設計図書に定める品質及び性能を有するもの又は同等以上のものとする。ただし、同等以上のものとする場合は、予め監督職員の承諾を受ける。 2.下記の表に機材名が記載された製造業者等は、次の 1)から 6)までの全ての事項を満たすものとし、この証明となる資料又は外部機関が発行する品質及び性能等が評価されたことを示す書面を提出して監督職員の承諾を受ける。ただし、製造業者名等が記載されているものは、証明となる資料等の提出を省略することができる。 1)品質及び性能に関する試験データが整備されていること。 2)生産施設及び品質の管理が適切に行われていること。 3)安定的な供給が可能であること。 4)法令等で定めがある場合は、その許可、認可、認定又は免許を取得していること。 5)製造又は施工の実績があり、その信頼性があること。 6)販売、保守等の営業体制が整えられていること。

（表）

	機材名	製造業者等名
○	蛍光灯器具(防爆照明器具及び防災用照明器具を除く。)	
●	LED照明(一般屋内用に限る。)	
○	照明制御装置	
○	可変速運転用インバータ装置	
●	分電盤	
○	制御盤	
○	キュービクル式配電盤	
○	高圧スイッチギア(CW形)	
○	高圧スイッチギア(PW形)	
○	高圧交流遮断器	
○	高圧進相コンデンサ	
○	高圧限流ヒューズ	
○	高圧負荷開閉器	
○	高圧変圧器(特定機器)	
○	交流無停電電源装置	
○	太陽光発電装置(パワーコンディショナ及び系統連系保護装置)	
○	監視カメラ装置	
○	中央監視制御(監視制御装置)	

（表記以外に品質等の確認が必要な機材がある場合は記載する。）

章	項目	特記事項
● 一般事項	●ワンデーレスポンス	本工事は、ワンデーレスポンス対象工事である。
	○ 適用区分	建築基準法に基づき定まる風圧力及び積雪荷重の算定には、次の条件を用いる。 ○ 風圧力 風速 (Vo=　m/s) 地表面速度区分 (○Ⅰ ○Ⅱ ○Ⅲ ○Ⅳ) ○ 積雪荷重 建設省告示第1455号における区域　別表 (　)
	● 工事用水	構内の既存施設　○ 利用できない　○ 利用できる(○ 有償　○ 無償)(小メーターを付ける)
	● 工事用電力	構内の既存施設　○ 利用できない　○ 利用できる(○ 有償　○ 無償)
	● 監督職員事務所	○ 設ける　● 設けない
	● 工事用仮設物	構内につくることが　● できる　○ できない
	● 官公署等への手続	工事に必要な官公署への手続きは受注者が代行し、速やかに行う。
	● 足場・その他	● 別契約の関係業者が定置したものは、無償で使用できる。 ○ 本工事で設置する。 「手すり先行工法に関するガイドライン」に基づく足場の設置に当たっては、同ガイドラインの別紙１「手すり先行工法による足場の組立て等に関する基準」における2の(2)手すり設置方式又は(3)手すり先行専用足場方式により行う。 ○ 内部足場等 (○　A種 ○　B種) ○ 外部足場等 (○　種 ○　種) ○ 機械設備工事　○ 建築工事　で設置する。
	● 工事写真	国土交通省大臣官房官庁営繕部制定の「営繕工事写真撮影要領(最新版)」及び社団法人公共建築協会編集-工事写真の撮り方（建築設備編）（最新版）による。
	● 完成図等及び提出部数	松戸市建築工事提出書類一覧表による
	● 引渡しを要するもの	○　なし　●　あり(　盤鍵　) 特別管理産業廃棄物　○ なし　○ あり(PCB使用機器:　) PCB使用機器は関係法令により適切に処理し、建物管理者に引き渡す。
	● 環境への配慮	1.松戸市で定める「松戸市グリーン購入等に係る基本方針」に基づき環境に配慮した物品を優先的に使用する。 2.「国等による環境物品等の調達の推進等に関する法律」の特定調達品目の判断基準は「環境物品等の調達の推進に関する基本方針」(平成28年2月)による。ただし、東日本大震災の影響により、特定調達物品の使用が困難な場合には、監督職員と協議するものとする。 3.環境物品等の調達の推進に関する基本方針における公共工事の配慮事項(「資材(材料及び機材を含む)の梱包及び容器は、可能な限り簡易であって、再生利用の容易さ及び廃棄時の負担軽減に配慮されていること。」)に留意すること。
	● 環境対策	受注者は、環境保全対策関係法令に従い、工事現場地域の保全と円滑な工事施工を図ること。 建設機械は、排出ガス対策型、低騒音型の建設機械を使用すること。
	○ 室内空気中化学物質の測定	○ 施工完了時に室内空気中の揮発性有機化学物質の濃度を測定し、報告すること。 ○ ホルムアルデヒド、トルエン、キシレン、パラジクロロベンゼン、エチルベンゼン スチレン ○ ホルムアルデヒド、トルエン、キシレン、エチルベンゼン、スチレン 測定はパッシブ型採集機器により行う。測定対象室及び測定箇所数は図示による。 測定値が厚生労働省指針値を超えた場合は、換気後再測定し報告書を提出すること。
	● 保険	本工事については、工事目的物及び工事材料を次に示す内容で火災保険、組立保険その他の保険に附すること。 1)被保険者　発注者、受注者及びその全下請負人 2)保険金額　請負代金全額 3)保険期間　工事着手のときから工事引渡しまでの期間 なお、保険契約を締結したときは、その証券又はこれに代わるものを直ちに監督職員に提示すること。
	●工事実績情報の登録	本工事の最終請負代金(消費税込)が500万円以上となる場合には、工事実績情報システム(CORINS)に基づき、工事実績データを作成する。 また、作成した内容について監督職員の確認を受けた後、以下に示す期間内に(一財)日本建設情報総合センターに所定の手続により登録するとともに、登録内容確認書の写しを提出する。 1)工事受注時　契約締結後10日以内 2)登録内容の変更時　契約事項の確定日から10日以内 3)工事完成時　工事完成後10日以内
	●工事現場管理	受注者は、工事の施工にあたっては、次の事項を遵守すること。 1)不法・違反無線局(不法パーソナル無線)を設置したトラック、ダンプカー等を工事現場に立ち入らせないこと。
	● 過積載による違法運行の防止	受注者は、工事の施工にあたっては、次の事項を遵守すること。 1)積載重量制限を超過して土砂を積み込まず、また積み込ませないこと。 2)さし枠装着車、不表示車等に土砂を積み込まず、また積み込ませないこと。 3)過積載車両、さし枠装着車、不表示車等から土砂等の引き渡しを受けるなど、過積載を助長することのないようにすること。 4)取引関係のあるダンプカー事業者が過積載を行い、又はさし枠装着車、不表示車等を土砂運搬に使用している場合は、早急に不正状態を解消する措置を講ずること。 5)建設発生土の処理及び骨材等の購入にあたって、下請事業者及び骨材等納入者の利益を不当に害することのないようにすること。 6)以上のことにつき、下請業者にも十分指導すること。
	● 創意工夫等の実施	受注者は、工事施工において、自ら立案実施した創意工夫に関する項目、又は地域社会への貢献として評価できる項目に関する事項について、工事完了時までに所定の書式により提出することができる。
	● 安全対策	受注者相互の緊密な連絡調整を図り、協力して工事を安全円滑に実施することを目的とする「工事関係者連絡会議」を設置すること。 発注者が行う審査、検討、安全点検等に協力すること。
	● 他工事との取合い	別表1 工事区分表による。
	○ 中間検査	○中間検査を実施する。 （回数　1回、　実施時期　監督員との協議により決定　） 中間検査の範囲 (　)
	○ 条件明示項目	○ 施工可能期間 月　日〜　月　日（期間中も行事等により、短期の施工不能日あり） ○ 改修工事の部分使用 月　日までに下記部分について、部分使用するので協力すること。 部分使用箇所（　） ○ 施工条件の明示
	●デジタル工事写真の小黒板情報電子化	デジタル工事写真の小黒板情報電子化は、受発注者双方の業務効率化を目的に、被写体画像の撮影と同時に工事写真における小黒板の記載情報の電子的記入および、工事写真の信憑性確認を行うことにより、現場撮影の省力化、写真整理の効率化、工事写真の改ざん防止を図るものである。 本工事でデジタル工事写真の小黒板情報電子化を行う場合は、工事契約後、監督職員の承諾を得たうえでデジタル工事写真の小黒板情報電子化対象工事(以降、「対象工事」と称する)とすることができる。対象工事では、以下の1)から4)の全てを実施することとする。 1)対象機器の導入 受注者は、デジタル工事写真の小黒板情報電子化の導入に必要な機器・ソフトウェア等(以降「使用機器」と称する)については、営繕工事写真撮影要領２.（３)に示す項目の電子的記入ができること、かつ信憑性確認(改ざん検知機能)を有するものを使用することとする。なお、信憑性確認(改ざん検知機能)は、「電子政府における調達のために参照すべき暗号のリスト(CRYPTREC 暗号リスト)」 URL「https://www.cryptrec.go.jp/list.html」に記載している技術を使用していること。また、受注者は監督職員に対し、工事着手前に本工事での使用機器について提示するものとする。 なお、使用機器の事例として、 URL「http://www.cals.jacic.or.jp/CIM/sharing/index.html」記載の「デジタル工事写真の小黒板情報電子化対応ソフトウェア」を参照されたい。ただし、この使用機器の事例からの選定に限定するものではない。 2)デジタル工事写真における小黒板情報の電子的記入 受注者は、1)の使用機器を用いてデジタル工事写真を撮影する場合は、被写体と小黒板情報を電子画像として同時に記録してもよい。小黒板情報の電子的記入を行う項目は、営繕工事撮影要領２.（３)撮影方法」による。 ただし、対象工事において、高温多湿、粉じん等の現場条件の影響により、対象機器の使用が困難な工種については、使用機器の利用を限定するものではない。
	●デジタル工事写真の小黒板情報電子化（つづき）	3)小黒板情報の電子的記入の取扱い 本工事の工事写真の取扱いは、営繕工事写真撮影要領に準ずるが、2)に示す小黒板情報の電子的記入については、同要領４．で規定されている写真編集には該当しない。 4)小黒板情報の電子的記入を行った写真の納品 受注者は、2)に示す小黒板情報の電子的記入を行った写真(以下、「小黒板情報電子化写真」と称する。)を、工事完成時に監督職員へ納品するものとする。 なお納品時に、受注者は URL(http://www.cals.jacic.or.jp/CIM/sharing/index.html)のチェックシステム(信憑性チェックツール)又はチェックシステム(信憑性チェックツール)を搭載した写真管理ソフトウェアや工事写真ビューアソフトを用いて、小黒板情報電子化写真の信憑性確認を行い、その結果を併せて監督職員へ「工事打合せ簿」等により提出するものとする。なお、提出された信憑性確認の結果を、監督職員が確認することがある。
	● その他	本工事に含まれる建築工事、電気・機械設備工事は、国土交通省大臣官房官庁営繕部監修の標準仕様書(令和7年版)に準拠して行う。 情報政策課が設置した機器(アクセスポイント、サーバラック等)がある場合は、取扱いを監督職員と協議すること。
● 共通事項	○ 金属製露出管路(亜鉛メッキ面)の塗装	○汚れ、付着物及び油類を除去し、塗装(調合ペイント2回塗り)を行う。 ○配線室以外の管路は、汚れ、付着物及び油類を除去し、塗装(調合ペイント2回塗り)を行う。
	● 厚鋼電線管及び同附属品	電線管外面の仕上げは、　● 溶融亜鉛メッキ　○ 製造者標準　とする。 電線管内面の仕上げは、　● 溶融亜鉛メッキ　○ 製造者標準　とする。 電線管付属品は、　● 上記と同等の防食性能を有する防水形　○ 標準品　とする。
	○ フロアープレート フロアーカバー	特記あるもの及び特殊なものを除き　○ 砲金製　○ アルミ合金製　○ ステンレス製 〃　○ 水平高低調整式(空転防止リング付) OA用インナーコンセント　○ 樹脂製　○ アルミ合金製
	●フラッシュプレート	特記あるもの及び特殊なものを除き　○ 樹脂製　● アルミ合金製　○ ステンレス製
	● 呼び線	長さ1m以上の入線しない管路には、1.2mm以上のビニール被覆鉄線を挿入する。
	● 保温・結露防止	建築工事にてFP板(スタイロホーム等)打ち込みの箇所に取付ける位置ボックス等は、保温、結露防止処理を行う。
	● 合成樹脂製可とう電線管	合成樹脂製可とう電線管(PF)は、一重管とする。
	● 屋外プルボックス	○ 溶融亜鉛メッキ製　● ステンレス製　防水形とする。
	● はつり	既存のコンクリート床、壁などの配管貫通部の穴開けは、原則としてダイヤモンドカッタによる。
	● アンカー	既存躯体に穿孔する場合は、金属の探知により電源の供給が停止できる付属装置等を使用する。
	● 再使用機器	取り外し再使用機器は、清掃および絶縁抵抗測定のうえ取り付けを行う。ただし、絶縁劣化等により再使用に耐えない場合は、監督職員に報告する。
	● 耐震措置	設備機器の固定は、次に示す事項を除き「建築設備耐震設計・施工指針 2014年版」(独立行政法人建築研究所監修)による。 1)設計用水平地震力 機器の重量(kgf)に、設計用標準水平震度を乗じたものとする。なお、特記なき場合、設計用標準水平震度は、次による。

設計用水平震度○

設置場所	機器種別	○特定の施設 重要機器	○特定の施設 一般機器	○一般の施設 重要機器	○一般の施設 一般機器
上層階(注1) 屋上及び塔屋	機器	2.0	1.5	1.5	1.0
	防振支持の機器	2.0	2.0	2.0	1.5
	水槽類(※1)	2.0	1.5	1.5	1.0
中間階	機器	1.5	1.0	1.0	0.6
	防振支持の機器	1.5	1.5	1.5	1.0
	水槽類(※1)	1.5	1.0	1.0	0.6
地下階・1階	機器	1.0	0.6	0.6	0.4
	防振支持の機器	1.0	1.0	1.0	0.6
	水槽類(※1)	1.5	1.0	1.0	0.6

【備考】　(※1):水槽類には、オイルタンク等を含む。

(注1)重要機器は次による。
● 配電盤　○ 発電装置(防災用)　○ 交流無停電電源装置
○ 直流電源装置　○ 電話交換機　○ 火災報知器受信機
○ 中央監視制御装置
(注2)上層階の定義は次による。
6階建以下の場合は最上階、7〜9階建の場合は上層2階、10階〜12階建の場合は上層3層、13階建以上の場合は上層4階とする。

2)設計用鉛直地震力
設計用水平地震力の1/2とし、水平地震力と同時に働くものとする。

章	項目	特記事項
● 共通事項	● 工事前の絶縁抵抗測定	改修する回路の絶縁抵抗は、比較のため工事の前後で測定すること。
	● 施工調査	事前調査　● 本工事　○ 別途 調査項目　● 既存資料調査 調査範囲　○ 図示　○ 調査方法　○ 図示　○ ● はつり工事は、事前に走査式埋設物調査を行い、監督職員に報告を行う。
● その他共通事項（松戸市）	● 金属管工事	屋外露出配管等の支持金物は原則としてステンレス製とする。
	● 塗装	塗装色は、特別の指示が無い場合は、マンセル7.5Y9/1とする。（JIS K 5516）
	● 電圧測定	電灯/動力の改修する電源の電圧測定は、比較のため工事の前後で測定すること。
	○ 動力電源の相確認	三相三線式の改修する電源の回転方向は、比較のため工事の前後で測定すること。
	●一般照明の照度測定	1．一般照明の照度測定箇所数は監督職員の指示による。 2．測定方法及び測定点はJIS C 7612に準拠し改修工事の場合は工事の前後で測定すること。 3．学校については文部科学省「学校環境衛生基準」による。
	● 接地線	ELCB用の接地線の色別は緑/黄のEM-IE電線等を使用すること。
	● 用途表示	用途表示は、標準仕様書によるもののほか、プルボックス、位置ボックスに設けること。

章	項目	特記事項
● 受変電設備	● 電気方式	高圧　● 三相3線式　6kV 低圧　● 三相3線式　200V　○ 三相　線式　V ● 単相3線式　200V/100V　○ 単相　線式　100V
	● 主遮断機	● CB形(5サイクル以内)　○ PF-S形
	● 設備容量	変圧器総容量　150kVA　(うち本工事に係るもの　75kVA)
	● 進相コンデンサ	● 高圧　30kVar　○ 低圧　自動力率制御(○ あり　○ なし)
	● 配電盤	○ 屋内形　● 屋外形
	○ 絶縁ゴムマット	W1000×10t×L
	○ その他	1)変圧器は　● 油入形　○ モールド形　変圧器とする。 2)高圧交流負荷開閉器(LBS)はストライカ式とする。 3)変圧器のB種接地線には、漏電警報器(ELR)を設置する。 4)DS・LBS等の充電部が露出する機器には、十分な強度を有する透明アクリル板保護扉を設ける。
● 電灯設備	● 電気方式	幹線　● 単相3線式　200V/100V　○ 直流2線式　100V 分岐　● 単相2線式　100V　○ 直流2線式　100V ● 単相2線式　200V
	○ ハイテンションアウトレット	○ 外部固定式　○ 内部固定式　○ 回転形又は上下動形　○ アップ形
	○ 非常照明器具	○ 電池内蔵形　○ 電池別置形
	● 配線器具	● タンブラスイッチは　○ ワイド形　● 大角形 ● 壁付コンセントは(2口は複式で可)　○ ワイド形　● 大角形
	○ 非常用の照明装置の照度測定箇所数	測定数　：　監督職員の指示による。
○ 動力設備	○ 電気方式	幹線　○ 三相3線式　200V　○　相　線式　V 分岐　○ 三相3線式　200V　○　相　線式　V
	○ 機器への接続	本工事制御盤より別途電動機等への配線接続は　○ 本工事　○ 別途工事
○ 構内配電線路	○ 電気方式	○ 高圧　三相3線式　6kV ○ 低圧　○ 三相3線式　200V　○ 三相　線式　V ○ 単相3線式　200V/100V　○ 単相　線式　V ○ 単相　線式　V
	○ 電線方式	○ 地中線式　○ 架空線式
	○ 地中線路の余長	マンホール、ハンドホール内で各系統2箇所以上(1巻程度)ケーブルの余長を設ける。
	○ 地中管の材質	○ 厚鋼電線管(防食テープ1/2重ね2回巻き、4層)　○ 波付硬質ポリエチレン管 ○ 防水鋳鉄管 ※地中部分は防食テープはJIS Z-1901を使用し、地上立ち上がり部分はGL+300mmまで対候性のあるテープ等で処理を行う。
	○ 装柱機材	○ 耐塩形(ケーブル端末処理材とも)　○ 重耐塩形
	○ 外灯接地	○ 1基毎単独　○ 共用(ケーブル1芯使用)
	○ 区分開閉器等	1)架空引込　高圧気中負荷開閉器(PAS)、(SOG+DGR)付収納箱(ステンレス製) 2)地中引込　地中線用高圧ガス負荷開閉器(UGS)(SOG+DGR)付
	○ その他	地中線には、ケーブル埋設標及び埋設標識シート(高圧は管理者名入り)を設ける。 埋設標　○ 鉄製　○ コンクリート製 標識シート　○ (GL-300　○ 2倍折り)
○ 構内通信線路	○ 配線方式	○ 地中線式　○ 架空線式
	○ 地中線路の余長	マンホール、ハンドホール内で各系統2箇所以上(1巻程度)ケーブルの余長を設ける。
	○ 地中管の材質	○ 厚鋼電線管(防食テープ1/2重ね2回巻き、4層)　○ 波付硬質ポリエチレン管 ○ 防水鋳鉄管 ※地中部分は防食テープはJIS Z-1901を使用し、地上立ち上がり部分はGL+300mmまで対候性のあるテープ等で処理を行う。
	○ その他	地中線には、ケーブル埋設標及び埋設標識シートを設ける。 埋設標　○ 鉄製　○ コンクリート製 標識シート　○ (GL-300　○ 2倍折り)
● 別表1	● 接地極	接地極の材料は原則として下記による。なお、接地棒EB(14φ)の長さは1,500mm以上とし、10φは平板(W=30)、L=900、14φは平板(W=40)、L=1200としても差し支えない。(ただし、雷保護用は除く。)

	接地の種類	記号	接地抵抗値	接地極
○	共同接地	$E_{A,D}$	10Ω以下	EB(14φ) × 3連−2組
○	共同接地	$E_{A,C,D}$	10Ω以下	EB(14φ) × 3連−2組
○	A種接地	E_A	10Ω以下	EB(14φ) × 3連−2組
○	B種接地	E_B	150/IΩ以下※	EB(14φ) × 3連−　組
○	C種接地	E_C	10Ω以下	EB(14φ) × 3連−2組
○	D種接地	E_D	100Ω以下	EB(10φ) × 1 (L=1000mm)
○	高圧避雷器用	E_{LH}	10Ω以下	EB(14φ) × 3連−2組
○	低圧避雷器用	E_{LL}	10Ω以下	EB(14φ) × 3連−2組
○	雷保護用	E_{LA}	Ω以下	○ (　) ○ EB(14φ) × 3連−2組
○	電話引込口の保安器用	E_{Lt}	100Ω以下	EB(14φ) × 3連−2組
○	交換装置用	E_t	10Ω以下	EB(14φ) × 3連−2組
○	通信用(10Ω)	E_{At}	10Ω以下	EB(14φ) × 3連−2組
○	通信用(100Ω)	E_{Dt}	100Ω以下	EB(10φ) × 1 (L=1000mm)
○	測定用	E_0	−	EB(10φ) × 1 (L=1000mm)

※ 接地抵抗値は、電気事業者と協議のうえ決定すること。

● 工事区分表

図面に記載のなき場合、各工事との取り合いは原則として下記による。

	工事内容		施工区分 建築	電気	機械
開口部	はり、床、壁貫通部	鉄筋補強	●	○	○
		スリーブ、型枠	●	●	●
	埋込形(分電盤、端子盤、プルボックス)	鉄筋補強	●	○	○
	風道、埋込形消火栓ボックス、吹出口、吸込口 換気扇、大便器等	スリーブ、型枠	●	●	●
	軽量鉄骨下地天井、壁ボード類の切り込み	補強とも	●	○	○
		補強のない場合	○	●	●
	スリーブ穴埋め、型枠穴埋め		●	●	●
	鉄骨、PC板等への穴開け、補強、スリーブ入れ(工場加工)		●	○	○
基礎	屋内　配電盤、制御盤、発電機、キュービクル 受水槽、サービスタンク	躯体と一体のもの	●	／	／
		上記以外	○	●	●
	屋外　配電盤、制御盤、キュービクル 受水槽、消火水槽	鉄筋基礎	○	●	●
		無筋基礎	○	○	○
	屋上　テレビアンテナ、避雷針、高架水槽 クーリングタワー、消火栓補給水槽	躯体と一体のもの	●	○	○
		上記以外	○	●	●
	架台、アンカーボルト		○	●	●
点検口	床、天井、壁		●	○	○
	配線ピット、トレンチピット		●	○	○
			／	／	／
配管配線	機器付属の制御盤(接地共)	一次側	○	●	○
		二次側	●	●	●
	制御盤と動力盤の間(接地共)	電源供給	○	●	○
		操作　配管	○	○	○
		回路　配線(　)	○	○	○
	天井吊り型FCU及び全熱交換形換気(接地共)	電源供給	○	●	○
		操作　配管	○	○	○
		回路　配線(　)	○	○	○
	煙感知器から連動制御盤を経て防火ダンパーに至る配管配線		○	●	○
その他	防油提		●	○	○
	インサート、吊りボルト		●	●	●
	換気扇枠		○	○	○
	外部取り付けギャラリー (ダクト、チャンバー接続フランジを含む)		●	○	○

章	項目	特記事項
● 別表1	● 機器取付高	図面に記載のなき場合、機器の取付高さは原則として下記による。

	名称	測点	取付高(mm)
共通	取引用計器	地上〜上端	1,800〜2,000
	引込開閉器	床上〜上端	1,800〜2,200
	警報盤	床上〜中心	1,500
電力	分電盤	床上〜中心	1,500
	タンブラスイッチ	〃	1,300
	〃　(多機能トイレ)	〃	1,100
	コンセント(一般)	〃	300
	〃　(和室)	〃	150
	〃　(台上)	台上〜中心	150
	〃　(車椅子用)	床上〜中心	900
	〃　(車庫)	〃	800〜1,300
	ブラケット(一般)	〃	2,100
	〃　(踊場)	〃	2,500
	〃　(鏡上)	鏡端〜中心	150
	避難口誘導灯	床上〜下端	1,500以下
	廊下通路誘導灯	床上〜上端	1,000以下
	接地用端子箱	床上〜中心	500
	避雷　〃	床上〜下端	800
	接地極埋設標	地上〜中心	600
	給油ボックス	地上〜給油口	1,000
動力	壁掛形制御盤	床上〜中心	1,500
	手元開閉器	〃	1,500
	操作スイッチ・押ボタン	〃	1,300
電話	室内端子盤(廊下・室内)	床上〜下端	300
	中間端子盤(EPS・電気室)	床上〜中心	1,500
	集合保安器箱	〃	(天井高)×0.9
	壁付アウトレットボックス		
	〃　(一般)	床上〜中心	300
	〃　(和室)	〃	150
	壁付電話機	〃	1,300
時計・拡声	壁掛形親時計	床上〜中心	1,500
	子時計	〃	(天井高)×0.9
	壁掛形スピーカー	〃	〃
	アッテネーター	〃	1,300
表示	表示盤	床上〜中心	(天井高)×0.9
	ベル	〃	〃
	ブザー	〃	〃
	壁付発信器	〃	1,300
	押ボタン	〃	〃
	呼出ボタン(多機能トイレ)	〃	900(400)
	復帰ボタン(多機能トイレ)	〃	1,300
	廊下表示灯(多機能トイレ)	〃	2,000
インターホン	壁付インターホン	床上〜中心	1,500
	〃　(多機能トイレ)	〃	1,100
	壁付位置ボックス (壁付インターホンを除く)		
	〃　(一般)	床上〜中心	300
	〃　(和室)	〃	150
テレビ共同受信	機器収容箱	床上〜中心	1,800
	テレビアウトレット(一般)	〃	300
	テレビアウトレット(和室)	〃	150
火災報知	受信機	床上〜操作部	800〜1,500
	副受信機	〃	〃
	機器収容箱	床上〜中心	〃
	発信器	〃	〃
	警報ベル	〃	(天井高)×0.9
	表示灯	〃	(天井高)×0.8

備考
1)(天井高)×0.9及び(天井高)×0.8は、天井高が2,500〜3,000の場合適用する。
2)天井高3,000mm以上の場合及び上記取付高さにおいて、機器の使用に支障が生じる場合は、監督職員と協議する。

注意
1)呼出しボタン(身障者用)の取付高さ(400)は、床に転倒した時を考慮した高さを示す。

● 施工図等の取扱い　施工図等の著作権に係る当該建物に限る使用権は、発注者に移譲するものとする。

工事名	松戸市立牧野原小学校 体育館空調設備設置照明改修電気設備工事		
図面名	電気設備特記仕様書		
作成年月日	令和７年２月１日	変更年月日	
縮尺	No-Scale	図面番号	E-02
設計	株式会社　山岡設計事務所 千葉県知事登録　第１−２３０６−２６８６号 山岡　治 一級建築士大臣登録第２７２４９８号		
松戸市 街づくり部 建築保全課			

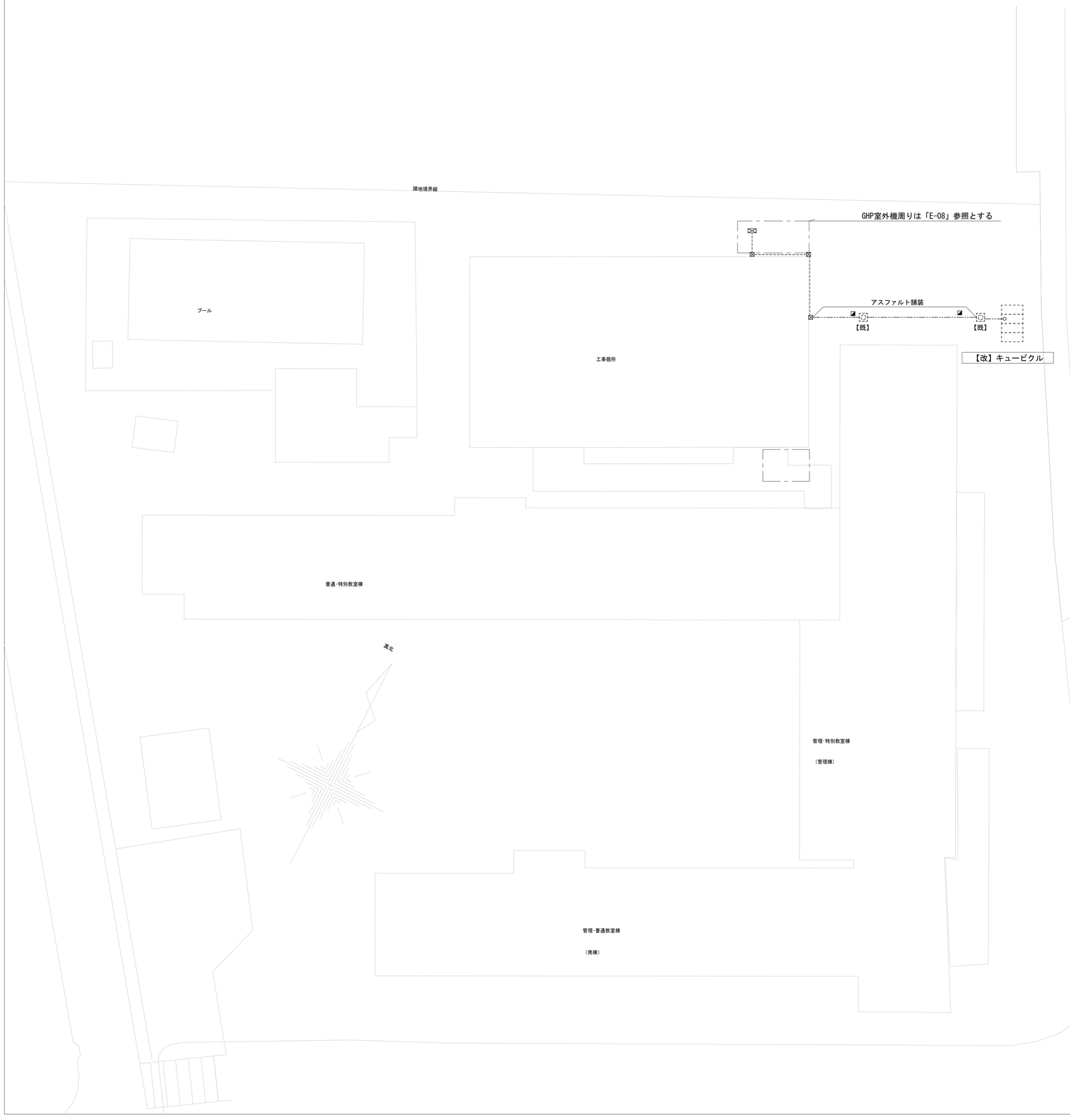

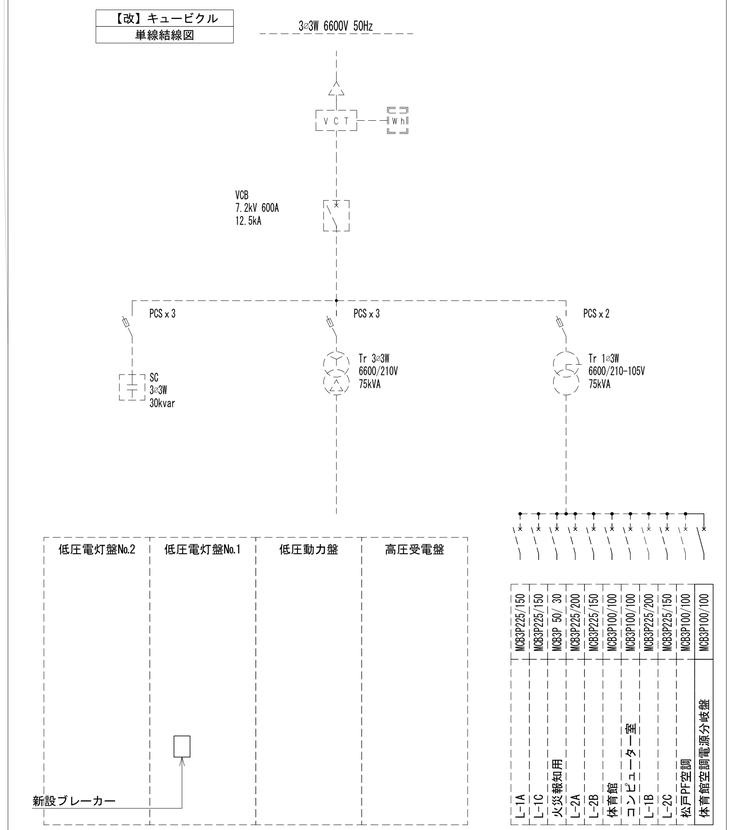

【凡例】

記　号	名　　称	備　　考
⊠	体育館空調電源分岐盤	新設
⊠	プルボックス（400×400×400,SUS,防水型,ET付）	新設
◌	ハンドホール	既設
◪	地中埋設標（鉄製）	
【既】	既設のまま使用	
【改】	既設を改修して使用	
---------	露出配管配線	
―・―・―	地中配管配線	
	立上げ、引下げ、素通し	

【注記】

1．特記無き配管配線は下記とする。

　----------　　EM-CET38sq,EM-IE5.5sq　保護管(G54)(F63WP)、地中（FEP50）
　-----/-----　　EM-CET60sq,EM-IE5.5sq　保護管(G70)(F63WP)、地中（FEP65）

2．図中【既】【改】　無き機器、配管配線は新設とする。

3．EXP部は金属製可とう電線管を使用すること。

4．盤内・ボックス内には行先表示（線名札）を取付けること。

5．地中埋設配管の深さは土冠りGL-600㎜、幅500㎜
　GL-300に埋設シートを敷設すること。
　ﾊﾝﾄﾞﾎｰﾙはφ100にて貫通処理、補修共

工事名	松戸市立牧野原小学校 体育館空調設備設置照明改修電気設備工事		
図面名	構内配電線路図		
作成年月日	令和７年２月１日	変更年月日	
縮　尺	A1:1/200 A3:1/400	図面番号	E-03
設　計	株式会社　山岡設計事務所 千葉県知事登録　第１-２３０６-２６８６号 山岡　治 一級建築士大臣登録第２７２４９８号		
松戸市 街づくり部 建築保全課			

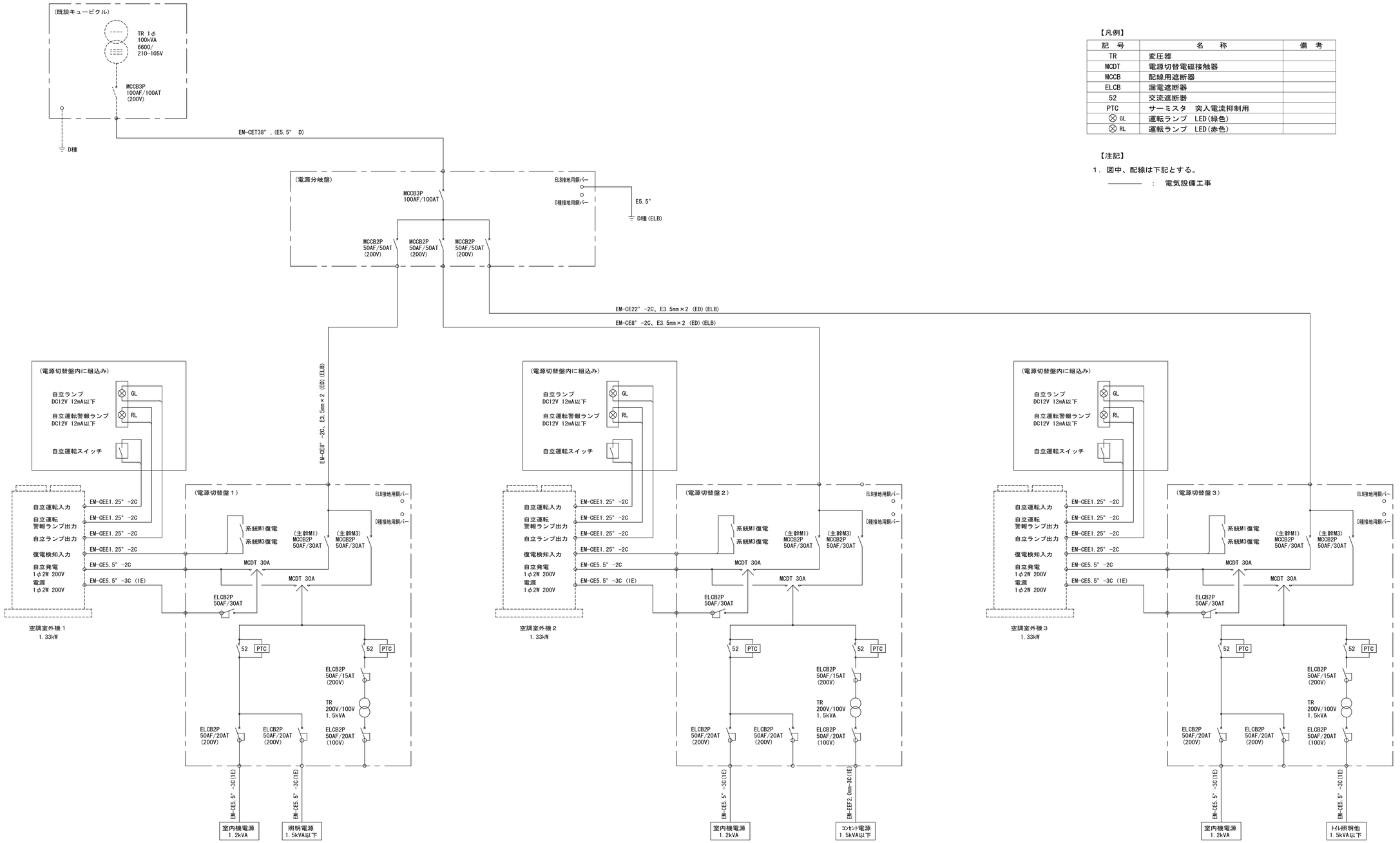

【凡例】

記　号	名　　称	備　考
TR	変圧器	
MCDT	電源切替電磁接触器	
MCCB	配線用遮断器	
ELCB	漏電遮断器	
52	交流遮断器	
PTC	サーミスタ　突入電流抑制用	
⊗ GL	運転ランプ　LED(緑色)	
⊗ RL	運転ランプ　LED(赤色)	

【注記】

１．図中、配線は下記とする。

———— ：　電気設備工事

工事名	松戸市立牧野原小学校 体育館空調設備設置照明改修電気設備工事		
図面名	空調自立運転システム系統図		
作成年月日	令和７年２月１日	変更年月日	
縮　尺	No-scale	図面番号	E-04
設　計	株式会社　山岡設計事務所 千葉県知事登録　第１−２３０６−２６８６号 山岡　治 一級建築士大臣登録第２７２４９８号		
松戸市 街づくり部 建築保全課			

電灯分電盤

撤去範囲

盤名称（形 状）幹線番号	主回路 B 幹線サイズ 主開閉器	電気方式 1φ3W 電源電圧 200/100	回路番号	MCB 2P 50/20	MCB 1P 50/20	ELB 2P 50/20	負荷容量（VA）電灯	コンセント	その他	備考	負荷名称
ELCB3P 100/100											
体育館電灯分電盤			①		○		800				アリーナ照明　右
鋼板・埋込型			②		○		240				ステージ照明　前
改修前			③		○		800				アリーナ照明　中
⇒			④		○		320				ステージ照明　後
			⑤		○		800				アリーナ照明　左
			⑥		○						予備室
			⑦		○						放送室
			⑧		○						倉庫
			⑨		○						トイレ
			⑩		○						フロアコンセント　北
			⑪		○						フロアコンセント
			⑫		○						ステージコンセント
			⑬		○		80				非常灯
			⑭		○						ヨビ
			⑮		○						プール
			⑯		○						ヨビ
合計3,040VA							3,040				
ED											

新設範囲

盤名称（形 状）幹線番号	主回路 B 幹線サイズ 主開閉器	電気方式 1φ3W 電源電圧 200/100	回路番号	MCB 2P 50/20	MCB 1P 50/20	ELB 2P 50/20	負荷容量（VA）電灯	コンセント	その他	備考	負荷名称
			④		○		80				誘導灯
ELCB3P 100/100											
体育館電灯分電盤			①		○		560			▲1R	アリーナ(左側)
鋼板・埋込型			②		○		224			▲2R	アリーナ(中央)
改修後			③		○		560			▲3R	アリーナ(右側)
			④		○		302			▲4R	ステージ照明
			①		○						予備室
			②		○						放送室
			③		○						倉庫
			④		○						トイレ
			⑤		○						フロアコンセント　北
			⑥		○						フロアコンセント
			⑦		○						ステージコンセント
			⑧		○						プール
			⑨		○						ヨビ
			⑩		○						リモコントランス
			⑪		○						ヨビ
			⑫		○						ヨビ
合計1,726VA							1,726				
ED											

盤名称（形 状）幹線番号	主回路 B 幹線サイズ 主開閉器	電気方式 1φ3W 電源電圧 200/100	回路番号	MCB 2P 50/20	MCB 1P 50/20	ELB 2P 50/20	負荷容量（VA）電灯	コンセント	その他	備考	負荷名称
		盤面に両切ｽｲｯﾁ									
AC/GC電灯分電盤		電源切替盤１より	◇5		○		259			▲5R, 6R, 7R	アリーナ電灯
鋼板・露出型		EM-CE5.5° -3C(1E)	◇6		○						調光スイッチ電源
新設			◇7		○						リモコントランス(200V)
			伝送ﾕﾆｯﾄx1、ﾘﾚｰ制御用T/U(4回路用)x1、ﾘﾓｺﾝﾘﾚｰx3、ﾘﾓｺﾝﾄﾗﾝｽ　実装								
		電源切替盤３より									
		EM-CE5.5° -3C(1E)	⑨		○		900				便所・更衣室他電灯
		ED　ED(ELB)									
電源分岐盤		MCCB3P 100/100		2P 50/50					2,789		電源切替盤１
SUS・自立型		1φ200V EM-CUE160° E5.5°		2P 50/50					4,030		電源切替盤２
防雨仕様				2P 50/50					3,430		電源切替盤３
新設											
架台付											
		合計10,249VA							10,249		
		ED　ED(ELB)									

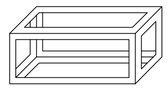

SUS製　H:500

配管スペースの為、L型アンクルで架台を作製

ﾘﾚｰ制御用T/U(4回路用)x1、ﾘﾓｺﾝﾘﾚｰx4、ﾘﾓｺﾝﾄﾗﾝｽ 実装　収容箱は別置露出箱使用

分岐ﾌﾞﾚｰｶはｺﾝﾊﾟｸﾄﾌﾞﾚｰｶを使用

※回路名称は、調査し適切な回路名称を記載する

主回路

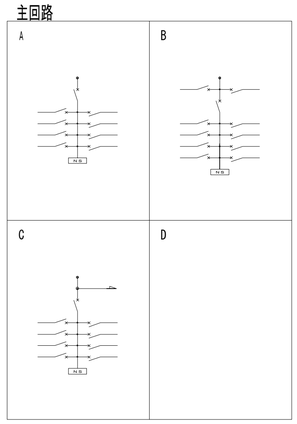

(注記)

1. 回路番号種別
   - ◇ ･･･ 1φ2W　100V（主幹1次側で分岐）
   - ◇ ･･･ 1φ2W　200V
   - ① ･･･ 1φ2W　100V
   - A ･･･ 1φ3W　100V-200V
2. ▲　はリモコンリレーを示す。
3. 特記無きELCBの仕様は下記とする
   - 感度電流　30mA
   - 最大動作時間　0.1S

照明器具姿図

A400　高天井用照明器具　マルチハロゲン灯４００形器具相当　112W

LSR2W-200LZ
突入電流　100V9.9A, 200V19.5A以下

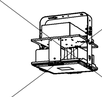

A300　高天井用照明器具　水銀灯３００形器具相当　60.3W

光束１１０００ｌｍ、消費電力６０．３Ｗ、電圧１００～２４２Ｖ
昼白色、５０７０Ｋ、Ｒａ７０、拡散タイプ、直付型
光束維持時間４００００時間（光束維持率８５％）、電源内蔵型
本体：アルミ、パネル：ポリカーボネート（透明）、アーム：亜鉛鋼板
約５～１００％連続調光、落下防止ワイヤー付
器具本体（２ｋｇ）

参考型番　ＮＹＭ２０２００ＬＲ９

B322　ベースライト直付型４０形 吊具用取付ﾌﾞﾗｹｯﾄ付　43.1W

LSS1-4-65LZ
突入電流　100V3.9A, 200V7.7A以下

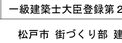

B323　ベースライト直付型４０形　56W

突入電流　10.2A以下

一般タイプ、１００００ｌｍタイプ
消費電力５６Ｗ、定格出力型、電圧１００～２４２Ｖ
約５～１００％連続調光型
本体：鋼板（白色粉体塗装）
ライトバー（カバー）：ポリカーボネート（乳白）
光束維持時間４００００時間（光束維持率８５％）
昼白色（５０００Ｋ）、Ｒａ８３、電源装置はライトバー側に内蔵

参考型番　直付ＸＦＸ４００ＮＥＮＬＲ９

C321	ベースライト直付形４０形　Ｗ２３０	20.3W
C322	ベースライト直付形４０形　Ｗ２３０	31.9W

C321　LSS10-4-30LN
突入電流　100V3.0A, 200V5.9A以下
C322　LSS10-4-48LN
突入電流　100V2.9A, 200V5.7A以下

工事名	松戸市立牧野原小学校 体育館空調設備設置照明改修電気設備工事		
図面名	盤図(改修前・改修後)・照明器具姿図		
作成年月日	令和７年２月１日	変更年月日	
縮 尺	No-scale	図面番号	E-05
設 計	株式会社　山岡設計事務所 千葉県知事登録　第１－２３０６－２６８６号 山岡　治 一級建築士大臣登録第２７２４９８号		
松戸市 街づくり部 建築保全課			

改修前

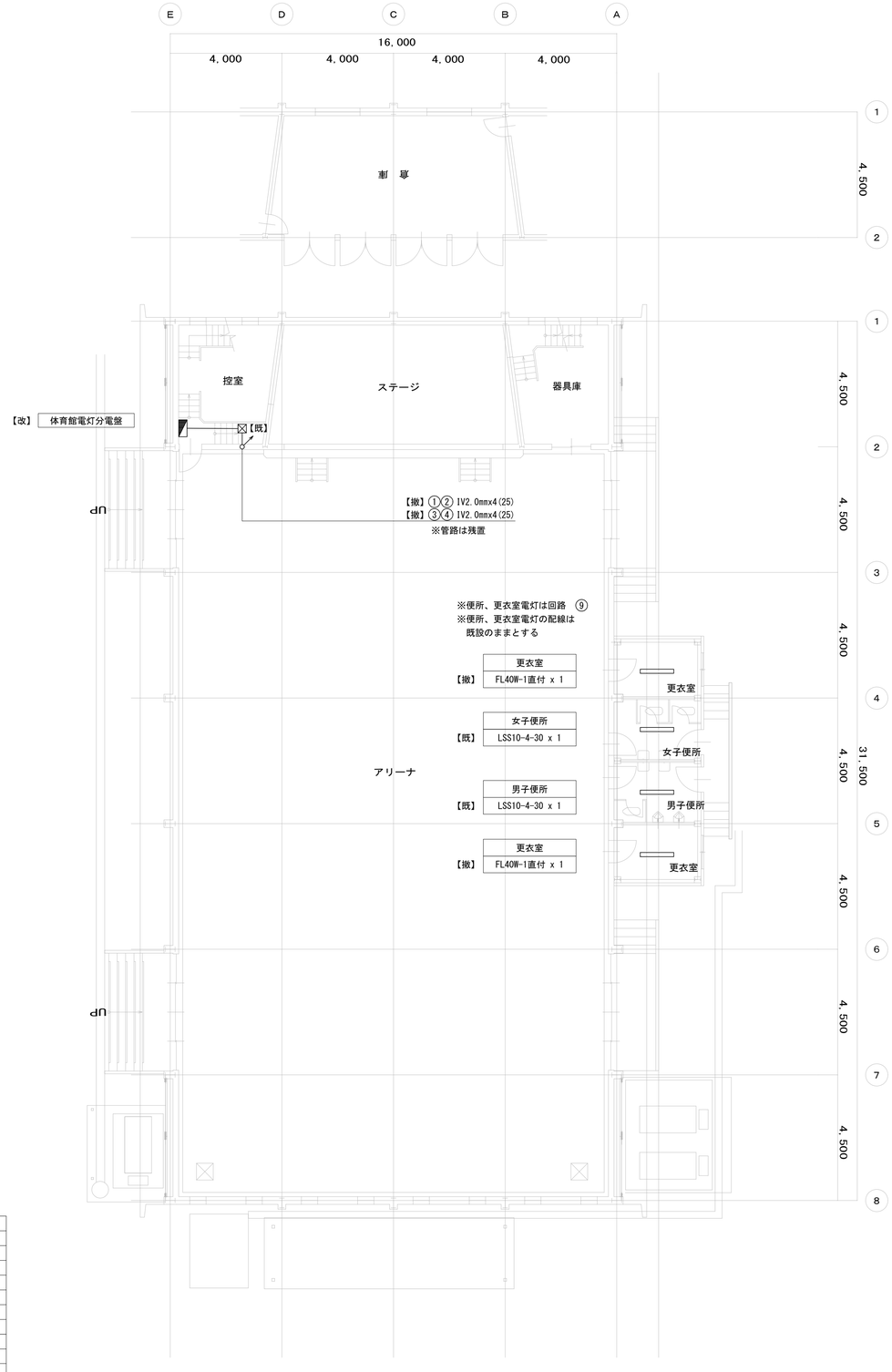

１階平面図　1/100



２階平面図　1/100

【凡例】

記　号	名　　称	備　考
◢	電灯分電盤	
▭	LED灯、蛍光灯40形	
⊠	ﾌﾞﾙﾎﾞｯｸｽ	既設を使用
【既】	既設のまま使用	
【撤】	既設を撤去する	
【改】	既設を改修する	
————	天井いんぺい配管配線	
－ － － －	床埋込配管配線	
----------	露出配管配線	
—·—·—	天井ｺﾛｶﾞｼ配線	
	立上げ、引下げ、素通し 保護管　突出し	

【注記】

1．撤去・新設に伴う高所作業は床養生（ｺﾝﾊﾟﾈ、養生ｼｰﾄ）をし、
ﾛｰﾘﾝｸﾞﾀﾜｰを使用する

2．特記無き配管配線は下記とする。

———//———	IV2.0mmx2　(19)
—·—·—·—	VVF1.6mm-2C
—·—//—·—	VVF2.0mm-2C
═══//═══	VVF2.0mm-2C (建築鋼材内)

工事名	松戸市立牧野原小学校 体育館空調設備設置照明改修電気設備工事		
図面名	電灯設備1・2階平面図(改修前)		
作成年月日	令和７年２月１日	変更年月日	
縮　尺	A1:1/100 A3:1/200	図面番号	E-06
設　計	株式会社　山岡設計事務所 千葉県知事登録　第１-２３０６-２６８６号 山岡　治 一級建築士大臣登録第２７２４９８号		
松戸市 街づくり部 建築保全課			

改修後

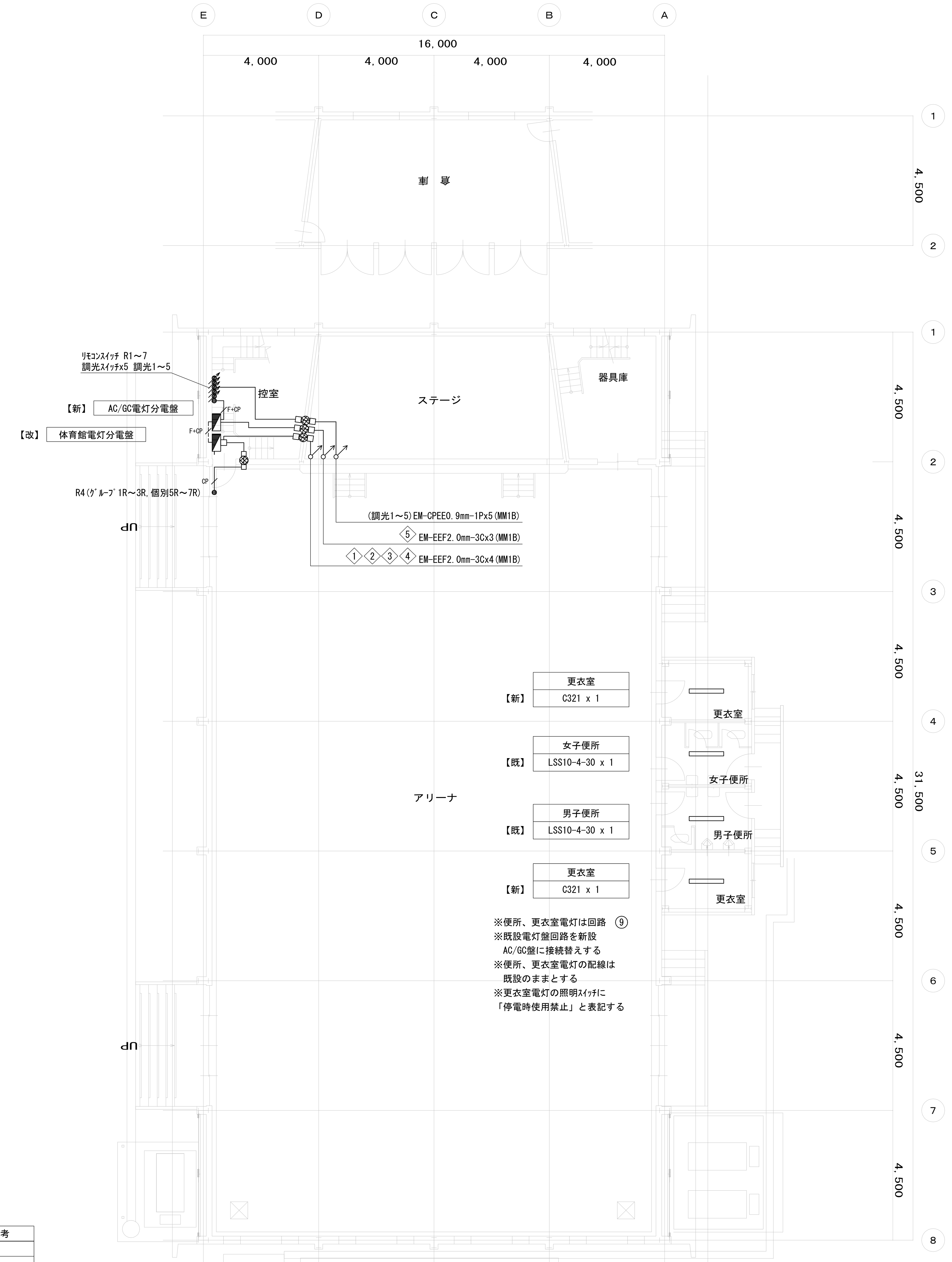

1階平面図 1/100



2階平面図 1/100

【凡例】

記号	名称	備考
(分電盤記号)	電灯分電盤	
(LED灯記号)	LED灯	
●	リモコンスイッチ n：個数を示す	アリーナ：防球プレート
(調光スイッチ記号)	調光スイッチ	参考 NQ21505
☒	プルボックス	既設を使用
□	一種金属線ぴジャンクションボックス	
【既】	既設のまま使用	
【新】	新設する	
【改】	既設を改修する	
⊗	貫通処理 φ50	
———	天井いんぺい配管配線	
— — — — —	床埋込配管配線	
- - - - - - - - -	露出配管配線	
—·—·—	天井コロガシ配線	
(記号)	立上げ、引下げ、素通し	
(記号)	保護管 突出し	

【注記】

1. 【既】【改】【再】無き機器、配管配線は新設とする
2. 特記無き配管配線は下記とする

記号	配線	備考
	EM-EEF1.6mm-3C(1E)	(既設電線管再使用)
	EM-EEF2.0mm-3C(1E)	(MM1A)
F+CP	EM-EEF2.0mm-3C(1E) EM-CPEE0.9mm-1P	(既設電線管再使用) (コロガシ)
F2+CP2	EM-EEF2.0mm-3C(1E)x2 EM-CPEE0.9mm-1Px2	(既設電線管再使用) (コロガシ)
F3+CP2	EM-EEF2.0mm-3C(1E)x3 EM-CPEE0.9mm-1Px2	(既設電線管再使用) (コロガシ)
F4+CP2	EM-EEF2.0mm-3C(1E)x4 EM-CPEE0.9mm-1Px2	(既設電線管再使用) (コロガシ)
CP	EM-CPEE0.9mm-1P	(MM1A)

3. 体育館分電盤とAC/GC電灯分電盤間にEM-CPEE0.9-1Pを配線する
4. リモコンスイッチへの配線は、AC/GC電灯分電盤から配線する
5. 既設配管を使用できるものは使用する
6. リモコンスイッチ上部壁面に照明の点灯区分を表記し、
アクリルプレートにて、「停電時点灯可能」と表示すること。
（参考寸法：W80×H40×t2）

工事名	松戸市立牧野原小学校 体育館空調設備設置照明改修電気設備工事		
図面名	電灯設備1・2階平面図(改修後)		
作成年月日	令和７年２月１日	変更年月日	
縮尺	A1:1/100 A3:1/200	図面番号	E-07
設計	株式会社 山岡設計事務所 千葉県知事登録 第１-２３０６-２６８６号 山岡 治 一級建築士大臣登録第２７２４９８号		
松戸市 街づくり部 建築保全課			

※GHP室外機部平面図,ケーブルリストは下記とする

ケーブルリスト表

記号	ケーブルサイズ	配管	出先	行先	備　考
A	EM-CE8sq-2C	(G36)	電源分岐盤	電源切替盤1,2	電源1φ2W 200V
	E5.5mm×2	(F30WP)			
B	EM-CE5.5sq-3C(1E)	(G36)	電源切替盤1,2,3	空調室外機1,2,3	電源1φ2W 200V
	EM-CE5.5sq-2C	(F38WP)	電源切替盤1,2,3	空調室外機1,2,3	発電1φ2W 200V
	EM-CEE1.25sq-2C		電源切替盤1,2,3	空調室外機1,2,3	自立運転
	EM-CEE1.25sq-2C	(G36)	電源切替盤1,2,3	空調室外機1,2,3	自立運転警報ﾗﾝﾌﾟ
	EM-CEE1.25sq-2C	(F38WP)	電源切替盤1,2,3	空調室外機1,2,3	自立運転ﾗﾝﾌﾟ
	EM-CEE1.25sq-2C		電源切替盤1,2,3	空調室外機1,2,3	復電検知
C1	EM-CE5.5sq-3C(1E)	(G36)	電源切替盤1	室内機電源1	室内機電源
	EM-CE5.5sq-3C(1E)	(F38WP)	電源切替盤1	AC/GC電灯分電盤	照明電源
C2	EM-CE5.5sq-3C(1E)	(G36)	電源切替盤2	室内機電源2	室内機電源
	EM-CE5.5sq-3C(1E)	(F38WP)	電源切替盤2	ｱﾘｰﾅｺﾝｾﾝﾄ	ｺﾝｾﾝﾄ電源
C3	EM-CE5.5sq-3C(1E)	(G36)	電源切替盤3	室内機電源3	室内機電源
	EM-CE5.5sq-3C(1E)	(F38WP)	電源切替盤3	AC/GC電灯分電盤	ﾄｲﾚ照明他
A2	EM-CE22sq-2C　E2.0mm	(G36)	電源分岐盤	電源切替盤3	電源1φ2W 200V
	E2.0mm	(F38WP)			

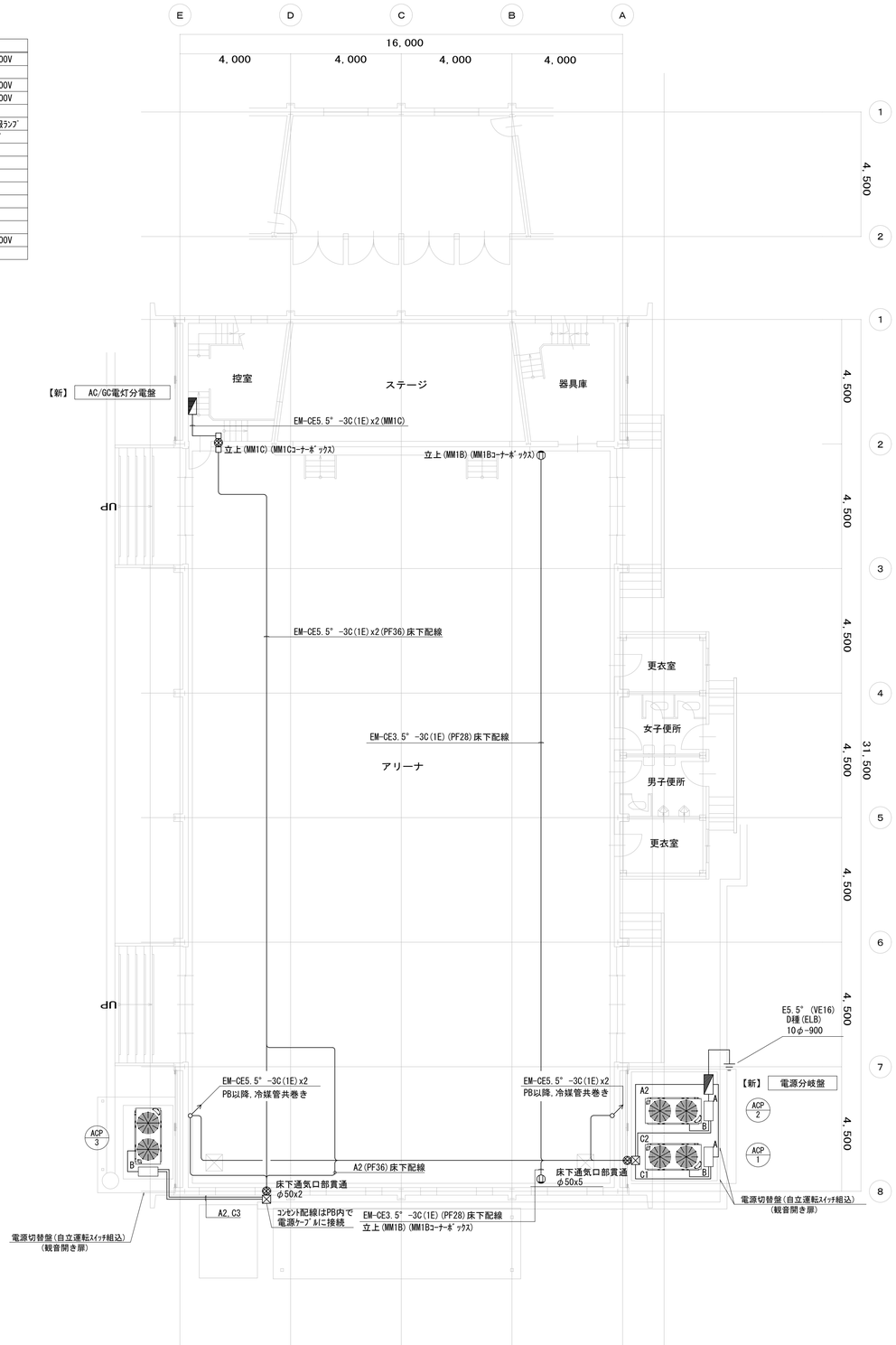

１階平面図　1/100

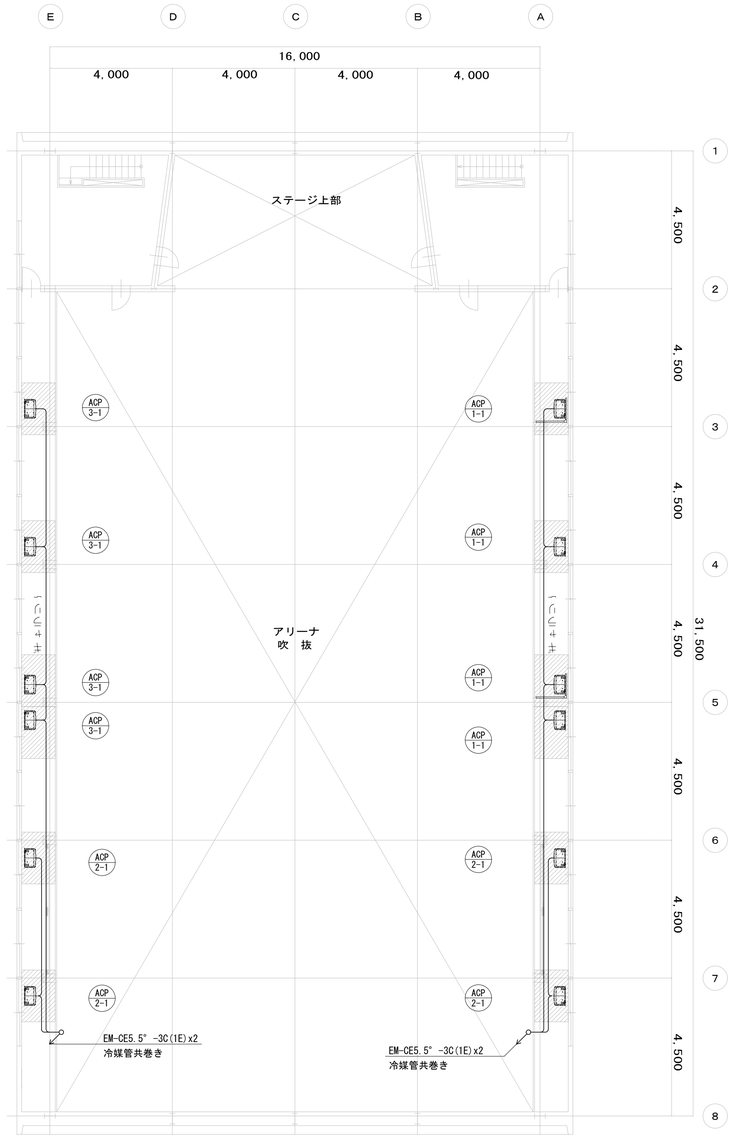

２階平面図　1/100

【凡例】

記　号	名　　称	備　考
	電灯分電盤	
	電源切替盤	機械設備工事
◍	埋込ｺﾝｾﾝﾄ 2P15Ax2 接地極 防球ﾎﾞｰﾄﾞﾌﾟﾚｰﾄ付	
☒	ﾌﾟﾙﾎﾞｯｸｽ300x300x200 SUS製 防水型	
☒ 222WP	ﾌﾟﾙﾎﾞｯｸｽ200x200x200 SUS製 防水型	
☒ 222	ﾌﾟﾙﾎﾞｯｸｽ200x200x200 鋼製	
□	一種金属線ﾋﾞｼｬﾝｼｮﾝﾎﾞｯｸｽ	
⏚	接地極	
⊗	貫通処理　φ50	
----------	露出配管配線	
—·—·—	ｹｰﾌﾞﾙ配線	
—·—·—	地中配管配線ん	
————	空配管	
	立上げ、引下げ、素通し	
—ε—ɔ—	保護管　突出し	

【注記】

1．特記無き配管配線は下記とする。

—·—·—·—　EM-CE5.5" -3C(1E)　(機械設備冷媒管共巻)

2．ｱﾘｰﾅ内に設置するｺﾝｾﾝﾄ脇に下記のｱｸﾘﾙﾊﾟﾈﾙを取付ける。

災害時使用可能ｺﾝｾﾝﾄ
(750W迄)

工事名	松戸市立牧野原小学校 体育館空調設備設置照明改修電気設備工事		
図面名	空調関係電気設備1・2階平面図		
作成年月日	令和７年２月１日	変更年月日	
縮　尺	A1:1/100 A3:1/200	図面番号	E-08
設　計	株式会社　山岡設計事務所 千葉県知事登録　第１-２３０６-２６８６号 山岡　治 一級建築士大臣登録第２７２４９８号		
松戸市 街づくり部 建築保全課			

松戸市立貝の花小学校体育館空調設備設置照明改修電気設備工事

図面番号	図 面 名 称	縮　　尺
E-01	案内図・配置図・工事概要	1/500　1/2500
E-02	電気設備特記仕様書	No-Scale
E-03	構内配電経路図	1/200
E-04	空調自立運転システム系統図	No-Scale
E-05	盤図(改修前・改修後)・照明器具姿図	No-Scale
E-06	電灯設備1・2階平面図(改修前)	1/100
E-07	電灯設備1・2階平面図(改修後)	1/100
E-08	空調関係電気設備1・2階平面図	1/100

工事名	松戸市立貝の花小学校 体育館空調設備設置照明改修電気設備工事		
図面名	図面リスト		
作成年月日	令和７年２月１日	変更年月日	
縮 尺	No-Scale	図面番号	E-00
設 計	株式会社　山岡設計事務所 千葉県知事登録　第１-２３０６-２６８６号 山岡　治 一級建築士大臣登録第２７２４９８号		
松戸市 街づくり部 建築保全課			

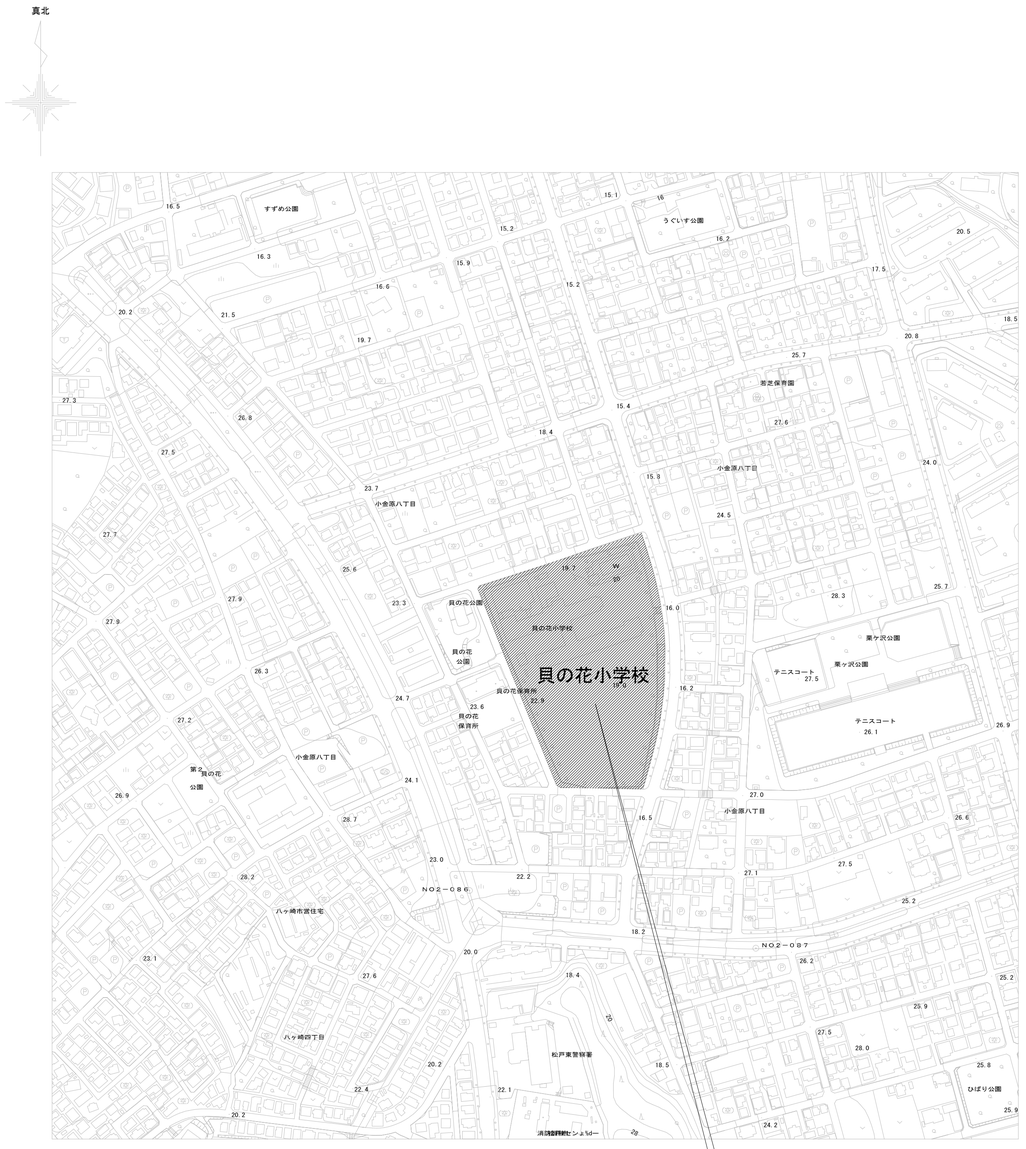

案内図　1/2500

工事場所を示す

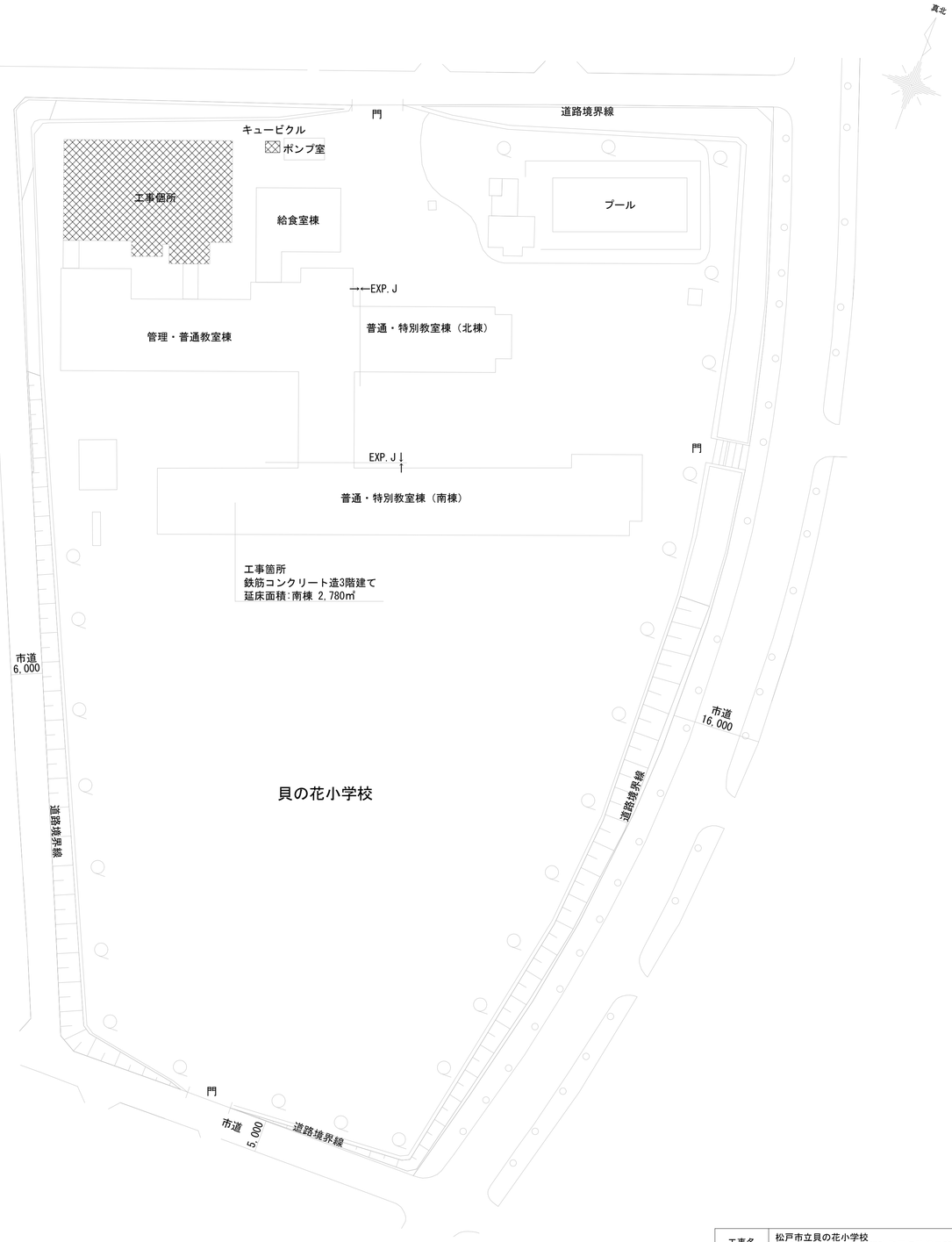

配置図　1/500

工事箇所を示す

【工事概要】

松戸市立貝の花小学校体育館空調設備設置工事に伴う電気設備工事を行う。

1．電灯設備

体育館アリーナ、ステージ、便所エリアの照明をLED照明に更新する。

自立運転に対応する為、既設電灯盤を改造する。

機械設備工事のGHP室外機、電源切替盤に電源を供給する。

電源切替盤より室内機に電源を供給する。

自立運転時に使用するコンセントを設置する。

2．受変電設備

キュービクル内、予備ブレーカを更新し

電源分岐盤への幹線を接続する。

工事名	松戸市立貝の花小学校 体育館空調設備設置照明改修電気設備工事		
図面名	案内図・配置図・工事概要		
作成年月日	令和７年２月１日	変更年月日	
縮　尺	A1:1/500,2500 A3:1/1000,5000	図面番号	E-01
設　計	株式会社　山岡設計事務所 千葉県知事登録　第１－２３０６－２６８６号 山岡　治 一級建築士大臣登録第２７２４９８号		
松戸市 街づくり部 建築保全課			

工事名称　松戸市立貝の花小学校体育館空調設備設置照明改修電気設備工事

仕 様 書

第1　工事概要

1.工事場所　松戸市小金原８丁目１０番地の１０
2.敷地面積　23,140　㎡
3.主要用途　小学校（体育館）
4.建物概要

建物名称	構造	階数	建築面積(㎡)	延べ面積(㎡)	消防法令別表第一
小学校（体育館）	S造	地上2階	497	6,219	7項

5.工事項目(● 印の付いたものを適用し、○ 印の付いたものは適用しない。)

建物別及び屋外 / 工事種目	工事種別 体育館				
● 電灯設備	● 一式	○ 一式	○ 一式	○ 一式	○ 一式
○ 動力設備	○ 一式	○ 一式	○ 一式	○ 一式	○ 一式
○ 雷保護設備	○ 一式	○ 一式	○ 一式	○ 一式	○ 一式
● 受変電設備	● 一式	○ 一式	○ 一式	○ 一式	○ 一式
○ 電力貯蔵設備	○ 一式	○ 一式	○ 一式	○ 一式	○ 一式
○ 発電設備	○ 一式	○ 一式	○ 一式	○ 一式	○ 一式
○ 構内情報通信網設備	○ 一式	○ 一式	○ 一式	○ 一式	○ 一式
○ 構内交換設備	○ 一式	○ 一式	○ 一式	○ 一式	○ 一式
○ 情報表示設備	○ 一式	○ 一式	○ 一式	○ 一式	○ 一式
○ 映像・音響設備	○ 一式	○ 一式	○ 一式	○ 一式	○ 一式
○ 拡声設備	○ 一式	○ 一式	○ 一式	○ 一式	○ 一式
○ 誘導支援設備	○ 一式	○ 一式	○ 一式	○ 一式	○ 一式
○ テレビ共同受信設備	○ 一式	○ 一式	○ 一式	○ 一式	○ 一式
○ 監視カメラ設備	○ 一式	○ 一式	○ 一式	○ 一式	○ 一式
○ 防犯・入退室管理設備	○ 一式	○ 一式	○ 一式	○ 一式	○ 一式
○ 火災報知設備	○ 一式	○ 一式	○ 一式	○ 一式	○ 一式
○ 節水設備	○ 一式	○ 一式	○ 一式	○ 一式	○ 一式
○ 構内配電線路	○ 一式	○ 一式	○ 一式	○ 一式	○ 一式
○ 構内通信線路	○ 一式	○ 一式	○ 一式	○ 一式	○ 一式

6.部分引渡し　○　無　○　有（工期令和　年　月　日）
　指定部分　：

第2　工事仕様
1.共通仕様（松戸市）
・工事発注に関する現場説明書(質疑に対する回答書を含む)、本特記仕様書及び図面に記載されていない事項は、すべて国土交通省大臣官房官庁営繕部監修の「公共建築工事標準仕様書(電気設備工事編)(令和7年版)」、「電気設備工事監理指針（令和4年版）、「公共建築改修工事標準仕様書(電気工事編)（令和7年版)」、 及び工事に関係ある法令規則（電気事業法、東京電力内外線規程、構内交換機設備規程、電気法規等の技術基準、消防法、火災予防条例、建築基準法等）（最新版）に準じて施工を行うものとする。
・市監督職員の検査・立会いは、松戸市建築工事検査・立会い項目一覧表(電気設備工事編)による。
・図面及び仕様書に明記無くも、技術上当然行わなければならない工事は、請負金額の範囲内でこれを行うものとする。
・施工、製作は、工程表及び製作図を事前に提出し市監督職員の承諾を得たのち、これを施工するものとする。
・市監督職員の承諾の有無にかかわらず、施工物件及び使用機材等に対して請負者は、本工事請負契約に準じてその責任を負うものとする。
・本工事に必要な手続き費用等については請負者が遅滞なく行うものとする。なお各種試験費、手続き費用等については請負者が負担するものとする。
・現場納まり、取り合い等の関係で配管、配線の位置、方法器具の位置変更等については、施工図により市監督職員と打ち合わせの上請負金額内において、これを行うものとする。
・設計図に記するもの以外で建築工事、機械設備工事等の関連工事等については、市監督職員の指示に従って、双方請負業者において協議連絡を密にし、工事の円滑なる進捗を期するものとする。
・電子納品については営繕工事電子納品要領（最新版）を参照のこと。また貸与するデータを本工事における施工図又は完成図の作成以外に使用してはならない。
・JIS マーク表示のある機材を使用する場合、品質及び性能を有することの証明となる資料の提出を省略する。
2.特記仕様
　特記項目及び特記事項は、● 印の付いたものを適用する。（○ 印の付いたものは適用しない。）

章	項目	特記事項
● 一般事項	● 電気工作物の種類	● 事業用電気工作物(自家用電気工作物)　○ 一般用電気工作物
	● 電気保安技術者	事業用電気工作物に係る工事の場合は、建物の設置者が定めた電気主任技術者の業務を補佐する監督職員の指示にしたがい、当該現場における電気工作物の保安業務を行うものとする。
	● 施工従事者	電気工作物においては法令で定める電気工事士とする。契約電力 500kW以上の電気工作物においても、第1種電気工事士により施工を行うものとする。
	● 化学物質を放散させる建築材料等	1.本工事の建物内部に使用する材料等は、設計図書に規定する所要の品質及び性能を有すると共に、次の1)から4)を満たすものとする。 1)合板、木質系フローリング、構造用パネル、集成材、単板積層材、MDF、パーティクルボード、その他の木質建材、ユリア樹脂板、壁紙、接着剤、保温材、緩衝材、断熱材、塗料、仕上塗材は、アセトアルデヒド及びスチレンを発散しない又は発散が極めて少ない材料で、設計図書に規定する「ホルムアルデヒドの放散量」の区分に応じた材料を使用する。 2)接着剤及び塗料は、トルエン、キシレン及びエチルベンゼンの含有量が少ない材料を使用する。 3)接着剤は、可塑剤(フタル酸ジ－n－ブチル及びフタル酸ジ－2－エチルヘキシル等を含有しない難揮発性の可塑剤を除く)が添加されていない材料を使用する。 4) 1)の材料を使用して作られた家具、書架、実験台、その他の什器類等は、ホルムアルデヒド、アセトアルデヒド及びスチレンを発散しないか、発散が極めて少ない材料を使用したものとする。 2.設計図書に規定する「ホルムアルデヒドの放散量」の区分においては、「規制対象外」とは、次の1)又は2)に該当する材料を指し、同区分「第三種」とは次の3)又は4)に該当する材料を指す。 1)建築基準法施工令第20条の7第1項に定める第一種、第二種及び第三種ホルムアルデヒド発散建築材料以外の材料 2)建築基準法施工令第20条の7第4項の規定により国土交通大臣の認定を受けた材料 3)建築基準法施工令第20条の7第1項に定める第三種ホルムアルデヒド発散建築材料 4)建築基準法施工令第20条の7第3項の規定により国土交通大臣の認定を受けた材料
	● 材料、機材の品質等	1.本工事に使用する機材は、設計図書に定める品質及び性能を有するもの又は同等以上のものとする。ただし、同等以上のものとする場合は、予め監督職員の承諾を受ける。 2.下記の表に機材名が記載された製造業者等は、次の 1)から 6)までの全ての事項を満たすものとし、この証明となる資料又は外部機関が発行する品質及び性能等が評価されたことを示す書面を提出して監督職員の承諾を受ける。ただし、製造業者名等が記載されているものは、証明となる資料等の提出を省略することができる。 1)品質及び性能に関する試験データが整備されていること。 2)生産施設及び品質の管理が適切に行われていること。 3)安定的な供給が可能であること。 4)法令等で定めがある場合は、その許可、認可、認定又は免許を取得していること。 5)製造又は施工の実績があり、その信頼性があること。 6)販売、保守等の営業体制が整えられていること。 (表)

	機材名	製造業者等名
○	蛍光灯器具(防爆照明器具及び防災用照明器具を除く。)	
●	LED照明(一般屋内用に限る。)	
○	照明制御装置	
○	可変速運転用インバータ装置	
●	分電盤	
○	制御盤	
○	キュービクル式配電盤	
○	高圧スイッチギア(CW形)	
○	高圧スイッチギア(PW形)	
○	高圧交流遮断器	
○	高圧進相コンデンサ	
○	高圧限流ヒューズ	
○	高圧負荷開閉器	
○	高圧変圧器(特定機器)	
○	交流無停電電源装置	
○	太陽光発電装置(パワーコンディショナ及び系統連系保護装置)	
○	監視カメラ装置	
○	中央監視制御(監視制御装置)	

（表記以外に品質等の確認が必要な機材がある場合は記載する。）

章	項目	特記事項
● 一般事項	●ワンデーレスポンス	本工事は、ワンデーレスポンス対象工事である。
	○ 適用区分	建築基準法に基づき定まる風圧力及び積雪荷重の算定には、次の条件を用いる。 ○ 風圧力 風速 (Vo=　m/s) 地表面速度区分 (○Ⅰ ○Ⅱ ○Ⅲ ○Ⅳ) ○ 積雪荷重 建設省告示第1455号における区域　別表 (　　)
	● 工事用水	構内の既存施設　○ 利用できない　○ 利用できる(○ 有償　○ 無償)(小メーターを付ける)
	● 工事用電力	構内の既存施設　○ 利用できない　○ 利用できる(○ 有償　○ 無償)
	● 監督職員事務所	○ 設ける　● 設けない
	● 工事用仮設物	構内につくることが　● できる　○ できない
	● 官公署等への手続	工事に必要な官公署への手続きは受注者が代行し、速やかに行う。
	● 足場・その他	● 別契約の関係業者が定置したものは、無償で使用できる。 ○ 本工事で設置する。 「手すり先行工法に関するガイドライン」に基づく足場の設置に当たっては、同ガイドラインの別紙1「手すり先行工法による足場の組立て等に関する基準」における2の(2)手すり設置方式又は(3)手すり先行専用足場方式により行う。 ○ 内部足場等 (○　A種 ○　B種) ○ 外部足場等 (○　種 ○　種) ○ 機械設備工事　○ 建築工事　で設置する。
	● 工事写真	国土交通省大臣官房官庁営繕部制定の「営繕工事写真撮影要領(最新版)」及び社団法人公共建築協会編集-工事写真の撮り方（建築設備編）（最新版）による。
	● 完成図等及び提出部数	松戸市建築工事提出書類一覧表による
	● 引渡しを要するもの	○ なし　● あり(盤鍵　　) 特別管理産業廃棄物　○ なし　○ あり(PCB使用機器:　　) PCB使用機器は関係法令により適切に処理し、建物管理者に引き渡す。
	● 環境への配慮	1.松戸市で定める「松戸市グリーン購入等に係る基本方針」に基づき環境に配慮した物品を優先的に使用する。 2.「国等による環境物品等の調達の推進等に関する法律」の特定調達品目の判断基準は「環境物品等の調達の推進に関する基本方針」（平成28年2月）による。ただし、東日本大震災の影響により、特定調達物品の使用が困難な場合には、監督職員と協議するものとする。 3.環境物品等の調達の推進に関する基本方針における公共工事の配慮事項(「資材(材料及び機材を含む）の梱包及び容器は、可能な限り簡易であって、再生利用の容易さ及び廃棄時の負担軽減に配慮されていること。」)に留意すること。
	● 環境対策	受注者は、環境保全対策関係法令に従い、工事現場地域の保全と円滑な工事施工を図ること。 建設機械は、排出ガス対策型、低騒音型の建設機械を使用すること。
	○ 室内空気中化学物質の測定	○ 施工完了時に室内空気中の揮発性有機化学物質の濃度を測定し、報告すること。 ○ ホルムアルデヒド、トルエン、キシレン、パラジクロロベンゼン、エチルベンゼン スチレン ○ ホルムアルデヒド、トルエン、キシレン、エチルベンゼン、スチレン 測定はパッシブ型採集機器により行う。測定対象室及び測定箇所数は図示による。 測定値が厚生労働省指針値を超えた場合は、換気後再測定し報告書を提出すること。
	● 保険	本工事については、工事目的物及び工事材料を次に示す内容で火災保険、組立保険その他の保険に附すること。 1)被保険者　発注者、受注者及びその全下請負人 2)保険金額　請負代金全額 3)保険期間　工事着手のときから工事引渡しまでの期間 なお、保険契約を締結したときは、その証券又はこれに代わるものを直ちに監督職員に提示すること。
	●工事実績情報の登録	本工事の最終請負代金(消費税込)が500万円以上となる場合には、工事実績情報システム(CORINS)に基づき、工事実績データを作成する。 また、作成した内容について監督職員の確認を受けた後、以下に示す期間内に(一財)日本建設情報総合センターに所定の手続により登録するとともに、登録内容確認書の写しを提出する。 1)工事受注時　契約締結後10日以内 2)登録内容の変更時　契約事項の確定日から10日以内 3)工事完成時　工事完成後10日以内
	●工事現場管理	受注者は、工事の施工にあたっては、次の事項を遵守すること。 1)不法・違反無線局(不法パーソナル無線)を設置したトラック、ダンプカー等を工事現場に立ち入らせないこと。
	● 過積載による違法運行の防止	受注者は、工事の施工にあたっては、次の事項を遵守すること。 1)積載重量制限を超過して土砂を積み込まず、また積み込ませないこと。 2)さし枠装着車、不表示車等に土砂を積み込まず、また積み込ませないこと。 3)過積載車両、さし枠装着車、不表示車等から土砂等の引き渡しを受けるなど、過積載を助長することのないようにすること。 4)取引関係のあるダンプカー事業者が過積載を行い、又はさし枠装着車、不表示車等を土砂運搬に使用している場合は、早急に不正状態を解消する措置を講ずること。 5)建設発生土の処理及び骨材等の購入にあたって、下請事業者及び骨材等納入者の利益を不当に害することのないようにすること。 6)以上のことにつき、下請業者にも十分指導すること。
	● 創意工夫等の実施	受注者は、工事施工において、自ら立案実施した創意工夫に関する項目、又は地域社会への貢献として評価できる項目に関する事項について、工事完了時までに所定の書式により提出することができる。
	● 安全対策	受注者相互の緊密な連絡調整を図り、協力して工事を安全円滑に実施することを目的とする「工事関係者連絡会議」を設置すること。 発注者が行う審査、検討、安全点検等に協力すること。
	● 他工事との取合い	別表1 工事区分表による。
	○ 中間検査	○中間検査を実施する。 (回数　1回、　実施時期　監督員との協議により決定　　) 中間検査の範囲 (　　)
	○ 条件明示項目	○ 施工可能期間 月　日～　月　日（期間中も行事等により、短期の施工不能日あり） ○ 改修工事の部分使用 月　日までに下記部分について、部分使用するので協力すること。 部分使用箇所 (　　) ○ 施工条件の明示
	●デジタル工事写真の小黒板情報電子化	デジタル工事写真の小黒板情報電子化は、受発注者双方の業務効率化を目的に、被写体画像の撮影と同時に工事写真における小黒板の記載情報の電子的記入および、工事写真の信憑性確認を行うことにより、現場撮影の省力化、写真整理の効率化、工事写真の改ざん防止を図るものである。 本工事でデジタル工事写真の小黒板情報電子化を行う場合は、工事契約後、監督職員の承諾を得たうえでデジタル工事写真の小黒板情報電子化対象工事(以降、「対象工事」と称する)とすることができる。対象工事では、以下の1)から4)の全てを実施することとする。 1)対象機器の導入 受注者は、デジタル工事写真の小黒板情報電子化の導入に必要な機器・ソフトウェア等(以降「使用機器」と称する)については、営繕工事写真撮影要領２.（３)に示す項目の電子的記入ができること、かつ信憑性確認(改ざん検知機能)を有するものを使用することとする。なお、信憑性確認(改ざん検知機能)は、「電子政府における調達のために参照すべき暗号のリスト(CRYPTREC 暗号リスト)」 URL「https://www.cryptrec.go.jp/list.html」に記載している技術を使用していること。また、受注者は監督職員に対し、工事着手前に本工事での使用機器について提示するものとする。 なお、使用機器の事例として、 URL「http://www.cals.jacic.or.jp/CIM/sharing/index.html」記載の「デジタル工事写真の小黒板情報電子化対応ソフトウェア」を参照されたい。ただし、この使用機器の事例からの選定に限定するものではない。 2)デジタル工事写真における小黒板情報の電子的記入 受注者は、1)の使用機器を用いてデジタル工事写真を撮影する場合は、被写体と小黒板情報を電子画像として同時に記録してもよい。小黒板情報の電子的記入を行う項目は、営繕工事撮影要領２.（３)撮影方法」による。 ただし、対象工事において、高温多湿、粉じん等の現場条件の影響により、対象機器の使用が困難な工種については、使用機器の利用を限定するものではない。

章	項目	特記事項
	●デジタル工事写真の小黒板情報電子化（つづき）	3)小黒板情報の電子的記入の取扱い 本工事の工事写真の取扱いは、営繕工事写真撮影要領に準ずるが、2)に示す小黒板情報の電子的記入については、同要領４．で規定されている写真編集には該当しない。 4)小黒板情報の電子的記入を行った写真の納品 受注者は、2)に示す小黒板情報の電子的記入を行った写真(以下、「小黒板情報電子化写真」と称する。)を、工事完成時に監督職員へ納品するものとする。 なお納品時に、受注者は URL(http://www.cals.jacic.or.jp/CIM/sharing/index.html)のチェックシステム(信憑性チェックツール)又はチェックシステム(信憑性チェックツール)を搭載した写真管理ソフトウェアや工事写真ビューアソフトを用いて、小黒板情報電子化写真の信憑性確認を行い、その結果を併せて監督職員へ「工事打合せ簿」等により提出するものとする。なお、提出された信憑性確認の結果を、監督職員が確認することがある。
	● その他	本工事に含まれる建築工事、電気・機械設備工事は、国土交通省大臣官房官庁営繕部監修の標準仕様書(令和7年版)に準拠して行う。 情報政策課が設置した機器(アクセスポイント、サーバラック等)がある場合は、取扱いを監督職員と協議すること。
● 共通事項	○ 金属製露出管路(亜鉛メッキ面)の塗装	○汚れ、付着物及び油類を除去し、塗装(調合ペイント2回塗り)を行う。 ○配線室以外の管路は、汚れ、付着物及び油類を除去し、塗装(調合ペイント2回塗り)を行う。
	● 厚鋼電線管及び同附属品	電線管外面の仕上げは、　● 溶融亜鉛メッキ　○ 製造者標準　とする。 電線管内面の仕上げは、　● 溶融亜鉛メッキ　○ 製造者標準　とする。 電線管付属品は、　● 上記と同等の防食性能を有する防水形　○ 標準品　とする。
	○ フロアープレート フロアーカバー	特記あるもの及び特殊なものを除き　○ 砲金製　○ アルミ合金製　○ ステンレス製 〃　○ 水平高低調整式(空転防止リング付) OA用インナーコンセント　○ 樹脂製　○ アルミ合金製
	●フラッシュプレート	特記あるもの及び特殊なものを除き　○ 樹脂製　● アルミ合金製　○ ステンレス製
	● 呼び線	長さ1m以上の入線しない管路には、1.2mm以上のビニール被覆鉄線を挿入する。
	● 保温・結露防止	建築工事にてFP板(スタイロホーム等)打ち込みの箇所に取付ける位置ボックス等は、保温、結露防止処理を行う。
	● 合成樹脂製可とう電線管	合成樹脂製可とう電線管(PF)は、一重管とする。
	● 屋外プルボックス	○ 溶融亜鉛メッキ製　● ステンレス製　防水形とする。
	● はつり	既存のコンクリート床、壁などの配管貫通部の穴開けは、原則としてダイヤモンドカッタによる。
	● アンカー	既存躯体に穿孔する場合は、金属の探知により電源の供給が停止できる付属装置等を使用する。
	● 再使用機器	取り外し再使用機器は、清掃および絶縁抵抗測定のうえ取り付けを行う。ただし、絶縁劣化等により再使用に耐えない場合は、監督職員に報告する。
	● 耐震措置	設備機器の固定は、次に示す事項を除き「建築設備耐震設計・施工指針 2014年版」(独立行政法人建築研究所監修)による。 1)設計用水平地震力 機器の重量(kgf)に、設計用標準水平震度を乗じたものとする。なお、特記なき場合、設計用標準水平震度は、次による。

設計用水平震度○

設置場所	機器種別	○特定の施設 重要機器	○特定の施設 一般機器	○一般の施設 重要機器	○一般の施設 一般機器
上層階(注1) 屋上及び塔屋	機器	2.0	1.5	1.5	1.0
	防振支持の機器	2.0	2.0	2.0	1.5
	水槽類(※1)	2.0	1.5	1.5	1.0
中間階	機器	1.5	1.0	1.0	0.6
	防振支持の機器	1.5	1.5	1.5	1.0
	水槽類(※1)	1.5	1.0	1.0	0.6
地下階・1階	機器	1.0	0.6	0.6	0.4
	防振支持の機器	1.0	1.0	1.0	0.6
	水槽類(※1)	1.5	1.0	1.0	0.6

【備考】　(※1):水槽類には、オイルタンク等を含む。

(注1)重要機器は次による。
● 配電盤　○ 発電装置(防災用)　○ 交流無停電電源装置
○ 直流電源装置　○ 電話交換機　○ 火災報知器受信機
○ 中央監視制御装置
(注2)上層階の定義は次による。
6階建以下の場合は最上階、7～9階建の場合は上層2階、10階～12階建の場合は上層3層、13階建以上の場合は上層4階とする。

2)設計用鉛直地震力
設計用水平地震力の1/2とし、水平地震力と同時に働くものとする。

章	項目	特記事項
	● 工事前の絶縁抵抗測定	改修する回路の絶縁抵抗は、比較のため工事の前後で測定すること。
	● 施工調査	事前調査　● 本工事　○ 別途 調査項目　● 既存資料調査 調査範囲　○ 図示　○ 調査方法　○ 図示　○ ● はつり工事は、事前に走査式埋設物調査を行い、監督職員に報告を行う。
● その他共通事項（松戸市）	● 金属管工事	屋外露出配管等の支持金物は原則としてステンレス製とする。
	● 塗装	塗装色は、特別の指示が無い場合は、マンセル7.5Y9/1とする。（JIS K 5516）
	● 電圧測定	電灯/動力の改修する電源の電圧測定は、比較のため工事の前後で測定すること。
	○ 動力電源の相確認	三相三線式の改修する電源の回転方向は、比較のため工事の前後で測定すること。
	●一般照明の照度測定	1．一般照明の照度測定箇所数は監督職員の指示による。 2．測定方法及び測定点はJIS C 7612に準拠し改修工事の場合は工事の前後で測定すること。 3．学校については文部科学省「学校環境衛生基準」による。
	● 接地線	ELCB用の接地線の色別は緑/黄のEM-IE電線等を使用すること。
	● 用途表示	用途表示は、標準仕様書によるもののほか、プルボックス、位置ボックスに設けること。

章	項目	特記事項
● 受変電設備	● 電気方式	高圧　● 三相3線式　6kV 低圧　● 三相3線式　200V　○ 三相　線式　V ● 単相3線式　200V/100V　○ 単相　線式　100V
	● 主遮断機	● CB形(5サイクル以内)　○ PF-S形
	● 設備容量	変圧器総容量　200kVA　(うち本工事に係るもの　100kVA)
	● 進相コンデンサ	● 高圧　30kVar　○ 低圧　自動力率制御(　○ あり　○ なし)
	● 配電盤	○ 屋内形　● 屋外形
	○ 絶縁ゴムマット	W1000×10t×L
	○ その他	1)変圧器は　● 油入形　○ モールド形　変圧器とする。 2)高圧交流負荷開閉器(LBS)はストライカ式とする。 3)変圧器のB種接地線には、漏電警報器(ELR)を設置する。 4)DS・LBS等の充電部が露出する機器には、十分な強度を有する透明アクリル板保護扉を設ける。
● 電灯設備	● 電気方式	幹線　● 単相3線式　200V/100V　○ 直流2線式　100V 分岐　● 単相2線式　100V　○ 直流2線式　100V ● 単相2線式　200V
	○ ハイテンション アウトレット	○ 外部固定式　○ 内部固定式　○ 回転形又は上下動形　○ アップ形
	○ 非常照明器具	○ 電池内蔵形　○ 電池別置形
	● 配線器具	● タンブラスイッチは　○ ワイド形　● 大角形 ● 壁付コンセントは(2口は複式で可)　○ ワイド形　● 大角形
	○ 非常用の照明装置の照度測定箇所数	測定数　：　監督職員の指示による。
○ 動力設備	○ 電気方式	幹線　○ 三相3線式　200V　○　相　線式　V 分岐　○ 三相3線式　200V　○　相　線式　V
	○ 機器への接続	本工事制御盤より別途電動機等への配線接続は　○ 本工事　○ 別途工事
○ 構内配電線路	○ 電気方式	○ 高圧　三相3線式　6kV ○ 低圧　○ 三相3線式　200V　○ 三相　線式　V ○ 単相3線式　200V/100V　○ 単相　線式　V ○ 単相　線式　V
	○ 電線方式	○ 地中線式　○ 架空線式
	○ 地中線路の余長	マンホール、ハンドホール内で各系統2箇所以上(1巻程度)ケーブルの余長を設ける。
	○ 地中管の材質	○ 厚鋼電線管(防食テープ1/2重ね2回巻き、4層)　○ 波付硬質ポリエチレン管 ○ 防水鋳鉄管 ※地中部分は防食テープはJIS　Z-1901を使用し、地上立ち上がり部分はGL+300mmまで対候性のあるテープ等で処理を行う。
	○ 装柱機材	○ 耐塩形(ケーブル端末処理材とも)　○ 重耐塩形
	○ 外灯接地	○ 1基毎単独　○ 共用(ケーブル1芯使用)
	○ 区分開閉器等	1)架空引込　高圧気中負荷開閉器(PAS)、(SOG+DGR)付収納箱(ステンレス製) 2)地中引込　地中線用高圧ガス負荷開閉器(UGS)(SOG+DGR)付
	○ その他	地中線には、ケーブル埋設標及び埋設標識シート(高圧は管理者名入り)を設ける。 埋設標　○ 鉄製　○ コンクリート製 標識シート　○ (GL-300　○ 2倍折り)
○ 構内通信線路	○ 配線方式	○ 地中線式　○ 架空線式
	○ 地中線路の余長	マンホール、ハンドホール内で各系統2箇所以上(1巻程度)ケーブルの余長を設ける。
	○ 地中管の材質	○ 厚鋼電線管(防食テープ1/2重ね2回巻き、4層)　○ 波付硬質ポリエチレン管 ○ 防水鋳鉄管 ※地中部分は防食テープはJIS　Z-1901を使用し、地上立ち上がり部分はGL+300mmまで対候性のあるテープ等で処理を行う。
	○ その他	地中線には、ケーブル埋設標及び埋設標識シートを設ける。 埋設標　○ 鉄製　○ コンクリート製 標識シート　○ (GL-300　○ 2倍折り)
● 別表1	● 接地極	接地極の材料は原則として下記による。なお、接地棒EB(14φ)の長さは1,500mm以上とし、10φは平板(W=30)、L=900、14φは平板(W=40)、L=1200としても差し支えない。(ただし、雷保護用は除く。)

	接地の種類	記号	接地抵抗値	接地極
○	共同接地	$E_{A,D}$	10Ω以下	EB(14φ) × 3連－2組
○	共同接地	$E_{A,C,D}$	10Ω以下	EB(14φ) × 3連－2組
○	A種接地	E_A	10Ω以下	EB(14φ) × 3連－2組
○	B種接地	E_B	150/IΩ以下※	EB(14φ) × 3連－　組
○	C種接地	E_C	10Ω以下	EB(14φ) × 3連－2組
○	D種接地	E_D	100Ω以下	EB(10φ) × 1 (L=1000mm)
○	高圧避雷器用	E_{LH}	10Ω以下	EB(14φ) × 3連－2組
○	低圧避雷器用	E_{LL}	10Ω以下	EB(14φ) × 3連－2組
○	雷保護用	E_{LA}	Ω以下	○ (　　) ○ EB(14φ) × 3連－2組
○	電話引込口の保安器用	E_{Lt}	100Ω以下	EB(14φ) × 3連－2組
○	交換装置用	E_t	10Ω以下	EB(14φ) × 3連－2組
○	通信用(10Ω)	E_{At}	10Ω以下	EB(14φ) × 3連－2組
○	通信用(100Ω)	E_{Dt}	100Ω以下	EB(10φ) × 1 (L=1000mm)
○	測定用	E_0	－	EB(10φ) × 1 (L=1000mm)

※　接地抵抗値は、電気事業者と協議のうえ決定すること。

● 工事区分表

図面に記載のなき場合、各工事との取り合いは原則として下記による。

	工事内容		施工区分 建築	電気	機械
開口部	はり、床、壁貫通部	鉄筋補強	●	○	○
		スリーブ、型枠	●	●	●
	埋込形(分電盤、端子盤、プルボックス)	鉄筋補強	●	○	○
	風道、埋込形消火栓ボックス、吹出口、吸込口 換気扇、大便器等	スリーブ、型枠	●	●	●
	軽量鉄骨下地天井、壁ボード類の切り込み	補強とも	●	○	○
		補強のない場合	○	●	●
	スリーブ穴埋め、型枠穴埋め		●	●	●
	鉄骨、PC板等への穴開け、補強、スリーブ入れ(工場加工)		●	○	○
基礎	屋内　配電盤、制御盤、発電機、キュービクル 受水槽、サービスタンク	躯体と一体のもの	●	／	／
		上記以外	○	●	●
	屋外　配電盤、制御盤、キュービクル 受水槽、消火水槽	鉄筋基礎	○	●	●
		無筋基礎	○	○	○
	屋上　テレビアンテナ、避雷針、高架水槽	躯体と一体のもの	●	○	○
	クーリングタワー、消火栓補給水槽	上記以外	○	●	●
	架台、アンカーボルト		○	●	●
点検口	床、天井、壁		●	○	○
	配線ピット、トレンチピット		●	○	○
			／	／	／
配管配線	機器付属の制御盤(接地共)	一次側	○	●	○
		二次側	●	●	●
	制御盤と動力盤の間(接地共)	電源供給	○	●	○
		操作　配管	○	○	○
		回路　配線(　)	○	○	○
	天井吊り型FCU及び全熱交換形換気(接地共)	電源供給	○	●	○
		操作　配管	○	○	○
		回路　配線(　)	○	○	○
	煙感知器から連動制御盤を経て防火ダンパーに至る配管配線		○	●	○
その他	防油提		●	○	○
	インサート、吊りボルト		●	●	●
	換気扇枠		○	○	○
	外部取り付けギャラリー (ダクト、チャンバー接続フランジを含む)		●	○	○

章	項目	特記事項
● 別表1	● 機器取付高	図面に記載のなき場合、機器の取付高さは原則として下記による。

	名称	測点	取付高(mm)
共通	取引用計器	地上～上端	1,800～2,000
	引込開閉器	床上～上端	1,800～2,200
	警報盤	床上～中心	1,500
電力	分電盤	床上～中心	1,500
	タンブラスイッチ	〃	1,300
	〃　(多機能トイレ)	〃	1,100
	コンセント(一般)	〃	300
	〃　(和室)	〃	150
	〃　(台上)	台上～中心	150
	〃　(車椅子用)	床上～中心	900
	〃　(車庫)	〃	800～1,300
	ブラケット(一般)	〃	2,100
	〃　(踊場)	〃	2,500
	〃　(鏡上)	鏡端～中心	150
	避難口誘導灯	床上～下端	1,500以下
	廊下通路誘導灯	床上～上端	1,000以下
	接地用端子箱	床上～中心	500
	避雷　〃	床上～下端	800
	接地極埋設標	地上～中心	600
	給油ボックス	地上～給油口	1,000
動力	壁掛形制御盤	床上～中心	1,500
	手元開閉器	〃	1,500
	操作スイッチ・押ボタン	〃	1,300
電話	室内端子盤(廊下・室内)	床上～下端	300
	中間端子盤(EPS・電気室)	床上～中心	1,500
	集合保安器箱	〃	(天井高)×0.9
	壁付アウトレットボックス		
	〃　(一般)	床上～中心	300
	〃　(和室)	〃	150
	壁付電話機	〃	1,300
時計・拡声	壁掛形親時計	床上～中心	1,500
	子時計	〃	(天井高)×0.9
	壁掛形スピーカー	〃	〃
	アッテネーター	〃	1,300
表示	表示盤	床上～中心	(天井高)×0.9
	ベル	〃	〃
	ブザー	〃	〃
	壁付発信器	〃	1,300
	押ボタン	〃	〃
	呼出ボタン(多機能トイレ)	〃	900(400)
	復帰ボタン(多機能トイレ)	〃	1,300
	廊下表示灯(多機能トイレ)	〃	2,000
インターホン	壁付インターホン	床上～中心	1,500
	〃　(多機能トイレ)	〃	1,100
	壁付位置ボックス		
	(壁付インターホンを除く)		
	〃　(一般)	床上～中心	300
	〃　(和室)	〃	150
テレビ共同受信	機器収容箱	床上～中心	1,800
	テレビアウトレット(一般)	〃	300
	テレビアウトレット(和室)	〃	150
火災報知	受信機	床上～操作部	800～1,500
	副受信機	〃	〃
	機器収容箱	床上～中心	〃
	発信器	〃	〃
	警報ベル	〃	(天井高)×0.9
	表示灯	〃	(天井高)×0.8

備考
1)(天井高)×0.9及び(天井高)×0.8は、天井高が2,500～3,000の場合適用する。
2)天井高3,000mm以上の場合及び上記取付高さにおいて、機器の使用に支障が生じる場合は、監督職員と協議する。

注意
1)呼出しボタン(身障者用)の取付高さ(400)は、床に転倒した時を考慮した高さを示す。

● 施工図等の取扱い　施工図等の著作権に係る当該建物に限る使用権は、発注者に移譲するものとする。

工事名	松戸市立貝の花小学校 体育館空調設備設置照明改修電気設備工事		
図面名	電気設備特記仕様書		
作成年月日	令和７年２月１日	変更年月日	
縮尺	No-Scale	図面番号	E-02
設計	株式会社　山岡設計事務所 千葉県知事登録　第１－２３０６－２６８６号 山岡　治 一級建築士大臣登録第２７２４９８号		
松戸市 街づくり部 建築保全課			

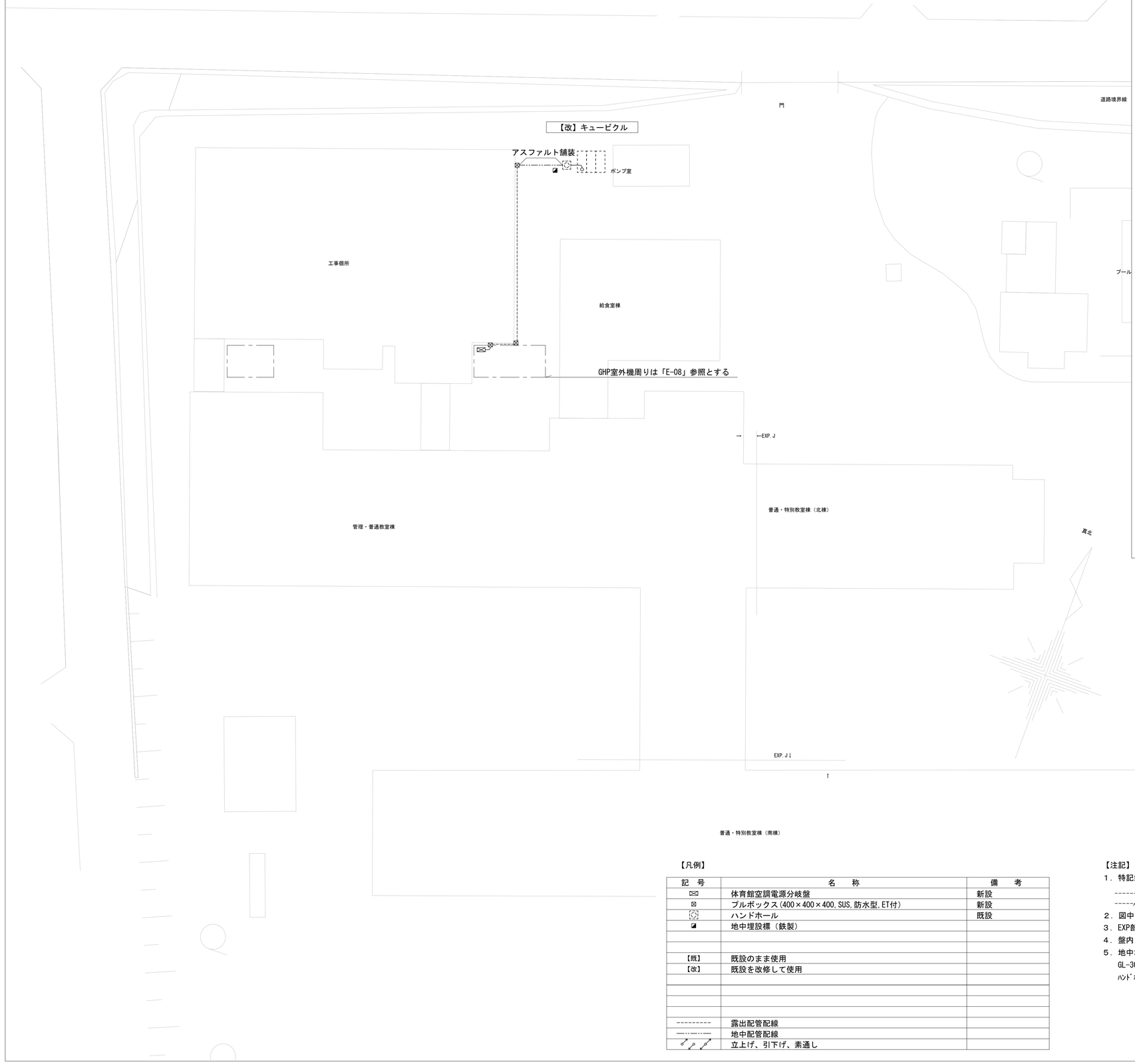

【改】キュービクル
単線結線図

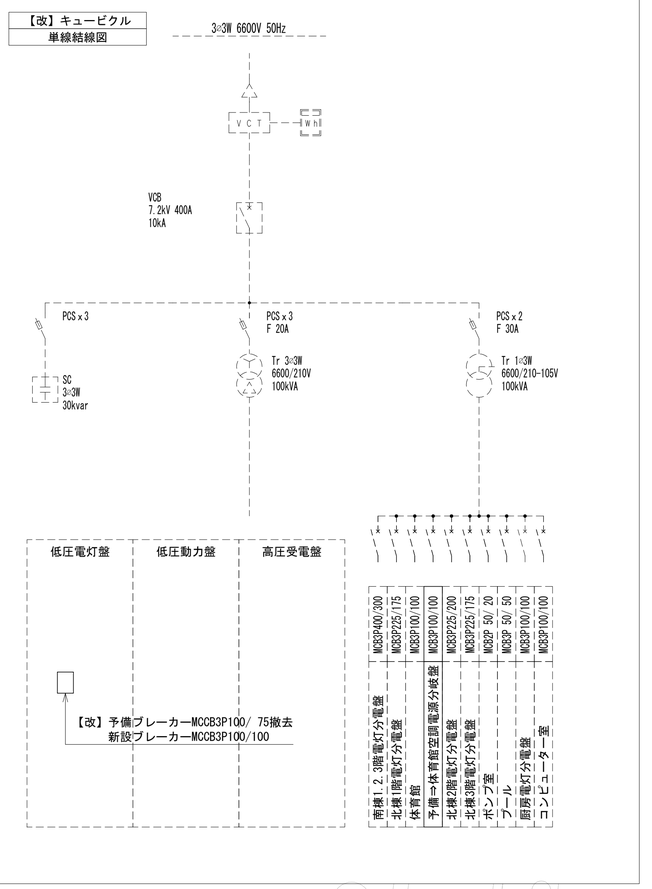

【凡例】

記　号	名　　称	備　　考
✉	体育館空調電源分岐盤	新設
⊠	プルボックス(400×400×400,SUS,防水型,ET付)	新設
◎	ハンドホール	既設
◪	地中埋設標（鉄製）	
【既】	既設のまま使用	
【改】	既設を改修して使用	
----------	露出配管配線	
―・―・―	地中配管配線	
	立上げ、引下げ、素通し	

【注記】

1．特記無き配管配線は下記とする。

---------- EM-CET38sq,EM-IE5.5sq　保護管(G54)(F63WP)、地中（FEP50）

-----ゾ----- EM-CET60sq,EM-IE5.5sq　保護管(G70)(F63WP)、地中（FEP65）

2．図中【既】【改】　無き機器、配管配線は新設とする。

3．EXP部は金属製可とう電線管を使用すること。

4．盤内・ボックス内には行先表示（線名札）を取付けること。

5．地中埋設配管の深さは土冠りGL-600mm、幅500mm
GL-300に埋設シートを敷設すること。
ﾊﾝﾄﾞﾎｰﾙはφ100にて貫通処理、補修共

工事名	松戸市立貝の花小学校 体育館空調設備設置照明改修電気設備工事		
図面名	構内配電線路図		
作成年月日	令和７年２月１日	変更年月日	
縮　尺	A1:1/200 A3:1/400	図面番号	E-03
設　計	株式会社　山岡設計事務所 千葉県知事登録　第1-２３０６-２６８６号 山岡　治 一級建築士大臣登録第２７２４９８号		
松戸市 街づくり部 建築保全課			

【凡例】

記　号	名　　称	備　考
TR	変圧器	
MCDT	電源切替電磁接触器	
MCCB	配線用遮断器	
ELCB	漏電遮断器	
52	交流遮断器	
PTC	サーミスタ　突入電流抑制用	
⊗ GL	運転ランプ　LED(緑色)	
⊗ RL	運転ランプ　LED(赤色)	

【注記】

1．図中、配線は下記とする。

———— ：　電気設備工事

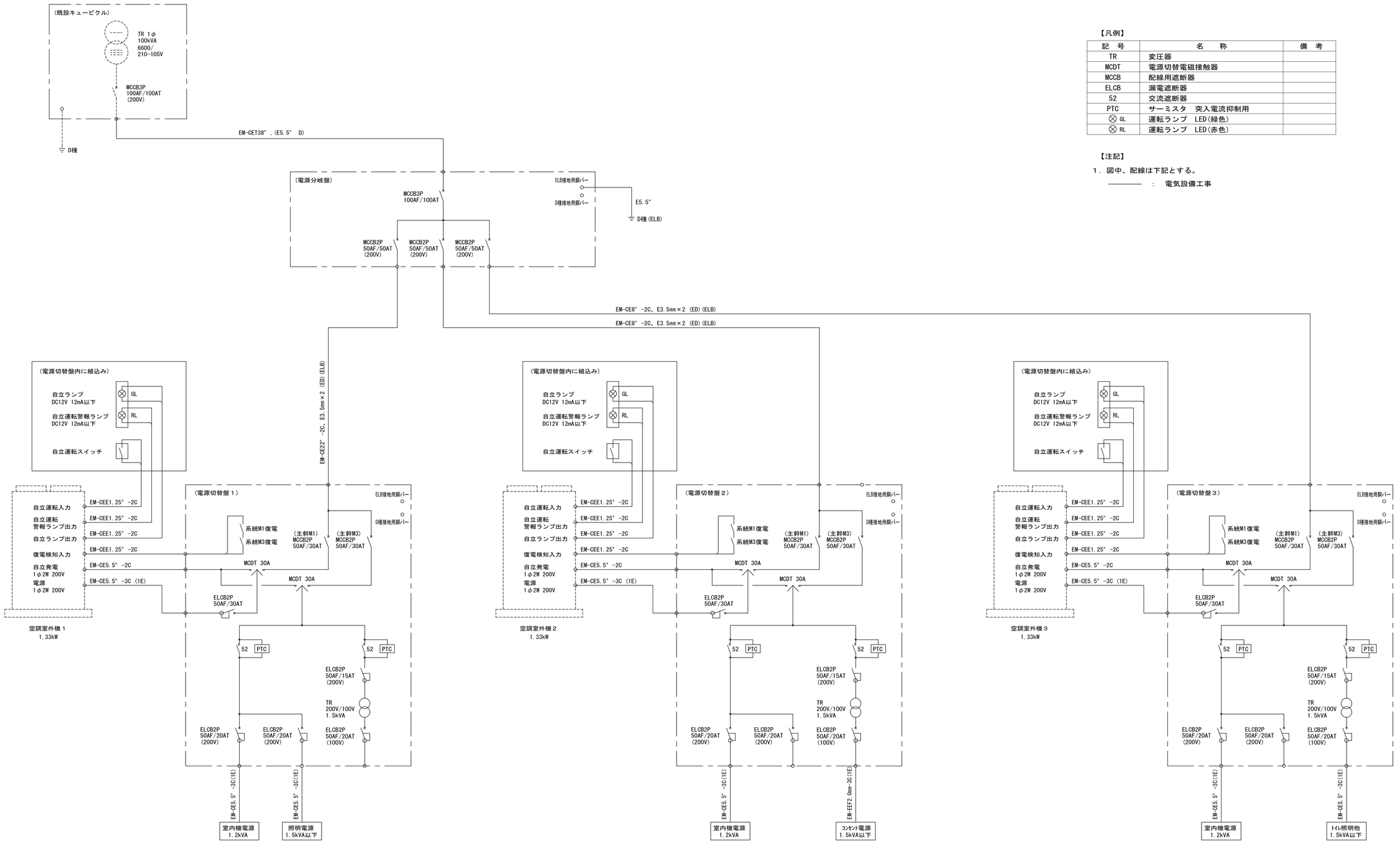

工事名	松戸市立貝の花小学校 体育館空調設備設置照明改修電気設備工事		
図面名	空調自立運転システム系統図		
作成年月日	令和７年２月１日	変更年月日	
縮　尺	No-scale	図面番号	E-04
設　計	株式会社　山岡設計事務所 千葉県知事登録　第１－２３０６－２６８６号 山岡　治 一級建築士大臣登録第２７２４９８号		
松戸市 街づくり部 建築保全課			

電灯分電盤

撤去範囲

盤名称（形状）幹線番号	主回路B 幹線サイズ 主開閉器	電気方式 1φ3W 電源電圧 200/100	回路番号	MCB 2P 50/20	MCB 1P 50/20	ELB 2P 50/20	負荷容量（VA） 電灯	コンセント	その他	備考	負荷名称
			㋑	○			80				誘導灯
		MCCB3P 100/75									
体育館電灯分電盤			①	○			800				天井　南
鋼板・埋込型			②	○			800				天井　北
改修前			③	○			800				天井　中央
⇒			④	○			560				ステージ
			①		○		80				名称不明
			②		○						名称不明
			③		○						名称不明
			④		○						名称不明
			⑤		○		200				トイレ
			⑥		○						名称不明
		合計3，240VA					3，240				
		◎ ED									

新設範囲

盤名称（形状）幹線番号	主回路B 幹線サイズ 主開閉器	電気方式 1φ3W 電源電圧 200/100	回路番号	MCB 2P 50/20	MCB 1P 50/20	ELB 2P 50/20	負荷容量（VA） 電灯	コンセント	その他	備考	負荷名称
			㋑	○			80				誘導灯
		MCCB3P 100/75									
体育館電灯分電盤			①	○			560			▲ 1R	アリーナ（左側）
鋼板・埋込型			②	○			224			▲ 2R	アリーナ（中央）
改修後			③	○			560			▲ 3R	アリーナ（右側）
			④	○			302			▲ 4R	ステージ照明
			①	○							名称不明
			②	○							名称不明
			③	○							名称不明
			④	○							名称不明
			⑤	○							ヨビ
			⑥	○							リモコントランス
			⑦	○							ヨビ
			⑧	○							ヨビ
		合計1，726VA					1，726				
		◎ ED									

リレー制御用T/U(4回路用)x1、ﾘﾓｺﾝﾘﾚｰx4、ﾘﾓｺﾝﾄﾗﾝｽ 実装　収容箱は別置露出箱使用

分岐ﾌﾞﾚｰｶはｺﾝﾊﾞｰﾄﾌﾞﾚｰｶを使用

※回路名称は、調査し適切な回路名称を記載する

盤名称（形状）幹線番号	主回路B 幹線サイズ 主開閉器	電気方式 1φ3W 電源電圧 200/100	回路番号	MCB 2P 50/20	MCB 1P 50/20	ELB 2P 50/20	負荷容量（VA） 電灯	コンセント	その他	備考	負荷名称
		盤面に両切ｽｲｯﾁ									
AC/GC電灯分電盤		電源切替盤1より EM-CE5.5°-3C(1E)	⑤	○			259			▲ 5R，6R，7R	アリーナ電灯
鋼板・露出型			⑥	○							調光スイッチ電源
新設			⑦	○							リモコントランス(200V)
		伝送ﾕﾆｯﾄx1、ﾘﾚｰ制御用T/U(4回路用)x1、ﾘﾓｺﾝﾘﾚｰx3、ﾘﾓｺﾝﾄﾗﾝｽ 実装									
		電源切替盤3より EM-CE5.5°-3C(1E)	⑤	○			200				トイレ
		◎ ED ◎ ED(ELB)									
電源分岐盤		MCCB3P 100/100									
SUS・自立型		1φ200V EM-CET60°E5.5°		2P 50/50					2，789		電源切替盤1
防雨仕様				2P 50/50					4，030		電源切替盤2
新設				2P 50/50					2，730		電源切替盤3
架台付		合計9，549VA							9，549		
		◎ ED ◎ ED(ELB)									

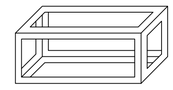

SUS製　H:500

配管スペースの為、L型アンクルで架台を作製

主回路

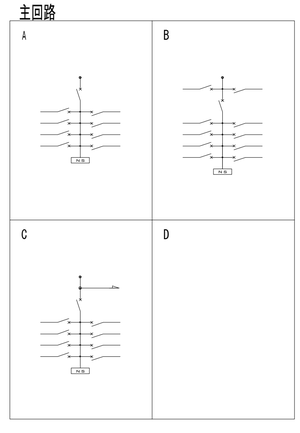

(注記)

1. 回路番号種別
   - ㋑　・・・ 1Φ2W　100V（主幹1次側で分岐）
   - ①　・・・ 1Φ2W　200V
   - ①　・・・ 1Φ2W　100V
   - A　・・・ 1Φ3W　100V−200V
2. ▲　はリモコンリレーを示す。
3. 特記無きELCBの仕様は下記とする
   - 感度電流　30mA
   - 最大動作時間　0.1S

照明器具姿図

A400　高天井用照明器具　マルチハロゲン灯４００形器具相当　112W

LSR2W−200LZ
突入電流　100V9．9A，200V19．5A以下

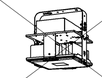

A300　高天井用照明器具　水銀灯３００形器具相当　60．3W

光束１１０００ｌｍ、消費電力６０．３Ｗ、電圧１００～２４２Ｖ
昼白色、５０００Ｋ、Ｒａ７０、拡散タイプ、直付型
光束維持時間４００００時間（光束維持率８５％）、電源内蔵型
本体：アルミ、パネル：ポリカーボネート（透明）、アーム：亜鉛鋼板
約５～１００%連続調光、落下防止ワイヤー付
器具本体（２ｋｇ）

参考型番　ＮＹＭ２０２００ＬＲ９

B322　ベースライト直付型４０形 吊具用取付ﾌﾞﾗｹｯﾄ付　43．1W

LSS1−4−65LZ
突入電流　100V3．9A，200V7．7A以下

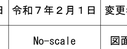

B323　ベースライト直付型４０形　56W

突入電流　10.2A以下

一般タイプ、１００００ｌｍタイプ
消費電力５６Ｗ、定格出力型、電圧１００～２４２Ｖ
約５～１００%連続調光型
本体　鋼板（白色粉体塗装）
ライトバー（カバー）：ポリカーボネート（乳白）
光束維持時間４００００時間（光束維持率８５%）
昼白色（５０００Ｋ）、Ｒａ８３、電源装置はライトバー側に内蔵

参考型番　直付ＸＦＸ４００ＮＥＮＬＲ９

C321　ベースライト直付形４０形　Ｗ２３０　20．3W

C322　ベースライト直付形４０形　Ｗ２３０　31．9W

C321　LSS10−4−30LN
突入電流　100V3．0A，200V5．9A以下
C322　LSS10−4−48LN
突入電流　100V2．9A，200V5．7A以下

工事名	松戸市立貝の花小学校 体育館空調設備設置照明改修電気設備工事		
図面名	盤図(改修前・改修後)・照明器具姿図		
作成年月日	令和７年２月１日	変更年月日	
縮　尺	No-scale	図面番号	E-05
設　計	株式会社　山岡設計事務所 千葉県知事登録　第１−２３０６−２６８６号 山岡　治 一級建築士大臣登録第２７２４９８号		
松戸市 街づくり部 建築保全課			

改修前

１階平面図　1/100

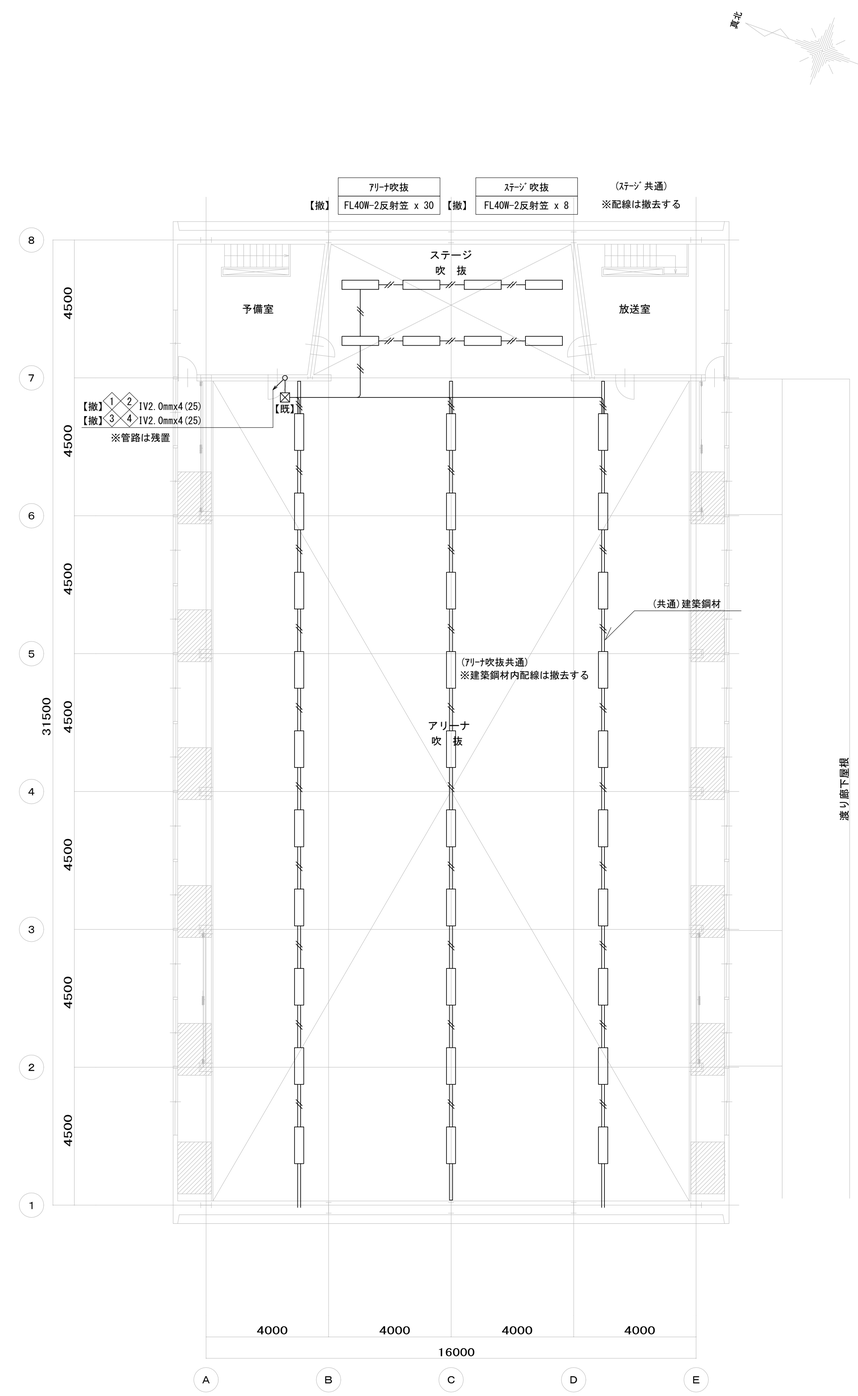

２階平面図　1/100

床新設範囲を示す

【凡例】

記　号	名　　称	備　考
	電灯分電盤	
	LED灯、蛍光灯40形	
⊠	ﾌﾞﾙﾎﾞｯｸｽ	既設を使用
【既】	既設のまま使用	
【撤】	既設を撤去する	
【改】	既設を改修する	
————	天井いんぺい配管配線	
－ － － － －	床埋込配管配線	
----------	露出配管配線	
—·—·—	天井ｺﾛｶﾞﾝ配線	
	立上げ、引下げ、素通し 保護管　突出し	

【注記】

1．撤去・新設に伴う高所作業は床養生（ｺﾝﾊﾟﾈ、養生ｼｰﾄ）をし、
ﾛｰﾘﾝｸﾞﾀﾜｰを使用する

2．特記無き配管配線は下記とする。

———//——— IV2.0mmx2　(19)
—·—·—·— VVF1.6mm-2C
—·—//—·— VVF2.0mm-2C
═══//═══ VVF2.0mm-2C　(建築鋼材内)

工事名	松戸市立貝の花小学校 体育館空調設備設置照明改修電気設備工事		
図面名	電灯設備Ⅰ・2階平面図(改修前)		
作成年月日	令和７年２月１日	変更年月日	
縮　尺	A1:1/100 A3:1/200	図面番号	E-06
設　計	株式会社　山岡設計事務所 千葉県知事登録　第１－２３０６－２６８６号 山岡　治 一級建築士大臣登録第２７２４９８号		
松戸市 街づくり部 建築保全課			

改修後

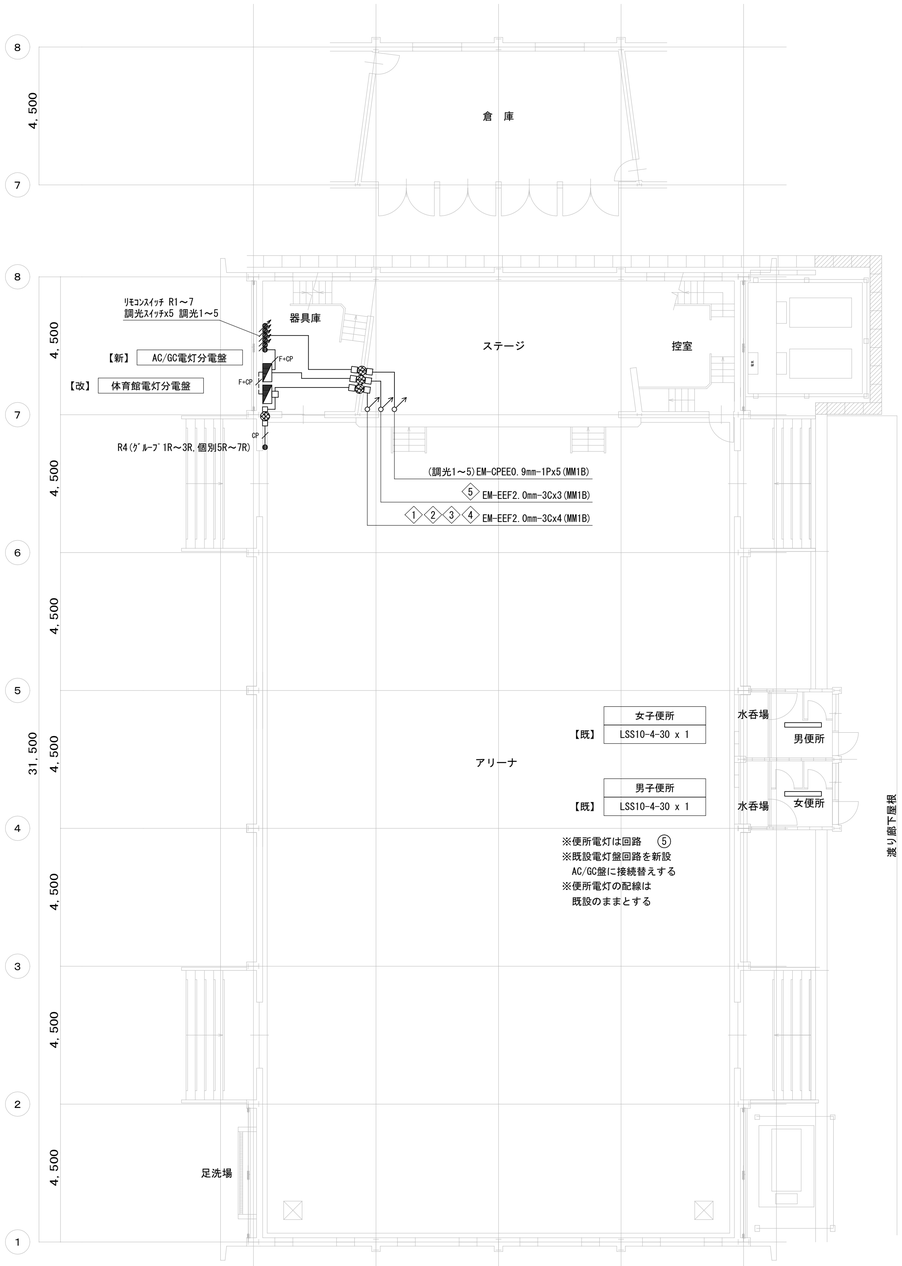

１階平面図　1/100

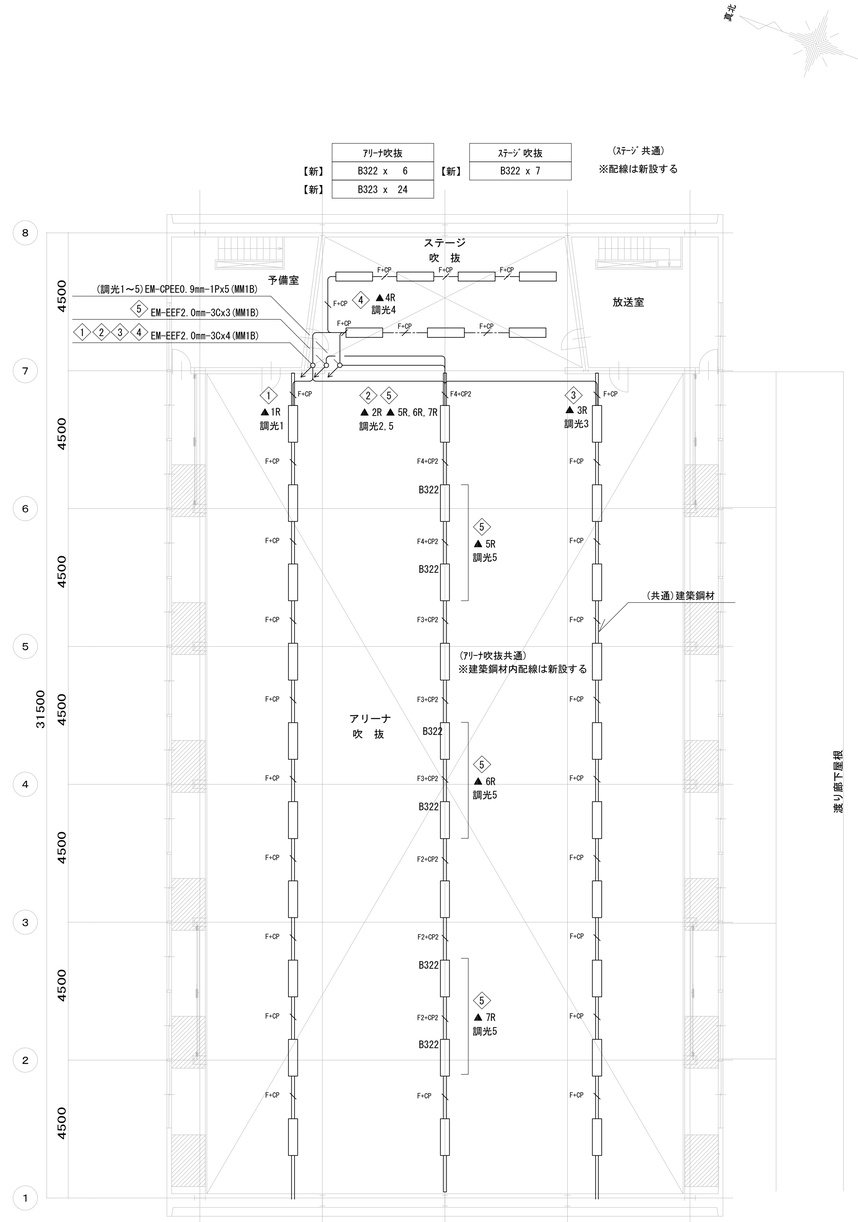

２階平面図　1/100

床新設範囲を示す

【凡例】

記　号	名　　称	備　考
	電灯分電盤	
	LED灯	
●	ﾘﾓｺﾝｽｲｯﾁ　n：個数を示す	ｱﾘｰﾅ：防球ﾌﾟﾚｰﾄ
	調光ｽｲｯﾁ	参考　NO21505
☒	ﾌﾟﾙﾎﾞｯｸｽ	既設を使用
□	一種金属線ぴｼｬﾝｸｼｮﾝﾎﾞｯｸｽ	
【既】	既設のまま使用	
【新】	新設する	
【改】	既設を改修する	
⊗	貫通処理　φ50	
———	天井いんぺい配管配線	
－－－－－	床埋込配管配線	
----------	露出配管配線	
—·—·—	天井ｺﾛｶﾞｼ配線	
	立上げ、引下げ、素通し	
—E—	保護管　突出し	

【注記】

1．【既】【改】【再】無き機器、配管配線は新設とする

2．特記無き配管配線は下記とする

——+——	EM-EEF1.6mm-3C(1E)	(既設電線管再使用)
——//+——	EM-EEF2.0mm-3C(1E)	(MM1A)
F+CP	EM-EEF2.0mm-3C(1E)	(既設電線管再使用)
	EM-CPEE0.9mm-1P	(ｺﾛｶﾞｼ)
F2+CP2	EM-EEF2.0mm-3C(1E)x2	(既設電線管再使用)
	EM-CPEE0.9mm-1Px2	(ｺﾛｶﾞｼ)
F3+CP2	EM-EEF2.0mm-3C(1E)x3	(既設電線管再使用)
	EM-CPEE0.9mm-1Px2	(ｺﾛｶﾞｼ)
F4+CP2	EM-EEF2.0mm-3C(1E)x4	(既設電線管再使用)
	EM-CPEE0.9mm-1Px2	(ｺﾛｶﾞｼ)
CP	EM-CPEE0.9mm-1P	(MM1A)

3．体育館分電盤とAC/GC電灯分電盤間にEM-CPEE0.9-1Pを配線する

4．ﾘﾓｺﾝｽｲｯﾁへの配線は、AC/GC電灯分電盤から配線する

5．既設配管を使用できるものは使用する

6．ﾘﾓｺﾝｽｲｯﾁ上部壁面に照明の点灯区分を表記し、
ｱｸﾘﾙﾌﾟﾚｰﾄにて、「停電時点灯可能」と表示すること。
（参考寸法：W80×H40×t2）

工事名	松戸市立貝の花小学校 体育館空調設備設置照明改修電気設備工事		
図面名	電灯設備1・2階平面図(改修後)		
作成年月日	令和７年２月１日	変更年月日	
縮　尺	A1:1/100 A3:1/200	図面番号	E-07
設　計	株式会社　山岡設計事務所 千葉県知事登録　第１－２３０６－２６８６号 山岡　治 一級建築士大臣登録第２７２４９８号		
松戸市 街づくり部 建築保全課			

※GHP室外機部平面図,ケーブルリストは下記とする

ケーブルリスト表

記号	ケーブルサイズ	配管	出先	行先	備　考
A	EM-CE8sq-2C	(G36)	電源分岐盤	電源切替盤2,3	電源1φ2W 200V
	E5.5mm×2	(F30MP)			
B	EM-CE5.5sq-3C(1E)	(G36)	電源切替盤1,2,3	空調室外機1,2,3	電源1φ2W 200V
	EM-CE5.5sq-2C	(F38MP)	電源切替盤1,2,3	空調室外機1,2,3	発電1φ2W 200V
	EM-CEE1.25sq-2C		電源切替盤1,2,3	空調室外機1,2,3	自立運転
	EM-CEE1.25sq-2C	(G36)	電源切替盤1,2,3	空調室外機1,2,3	自立運転警報ﾗﾝﾌﾟ
	EM-CEE1.25sq-2C	(F38MP)	電源切替盤1,2,3	空調室外機1,2,3	自立運転ﾗﾝﾌﾟ
	EM-CEE1.25sq-2C		電源切替盤1,2,3	空調室外機1,2,3	復電検知
C1	EM-CE5.5sq-3C(1E)	(G36)	電源切替盤1	室内機電源1	室内機電源
	EM-CE5.5sq-3C(1E)	(F38MP)	電源切替盤1	AC/GC電灯分電盤	照明電源
C2	EM-CE5.5sq-3C(1E)	(G36)	電源切替盤2	室内機電源2	室内機電源
	EM-CE5.5sq-3C(1E)	(F38MP)	電源切替盤2	ｱﾘｰﾅｺﾝｾﾝﾄ	ｺﾝｾﾝﾄ電源
C3	EM-CE5.5sq-3C(1E)	(G36)	電源切替盤3	室内機電源3	室内機電源
	EM-CE5.5sq-3C(1E)	(F38MP)	電源切替盤3	AC/GC電灯分電盤	ﾄｲﾚ照明他
A2	EM-CE22sq-2C　E2.0mm	(G36)	電源分岐盤	電源切替盤1	電源1φ2W 200V
	E2.0mm	(F38MP)			

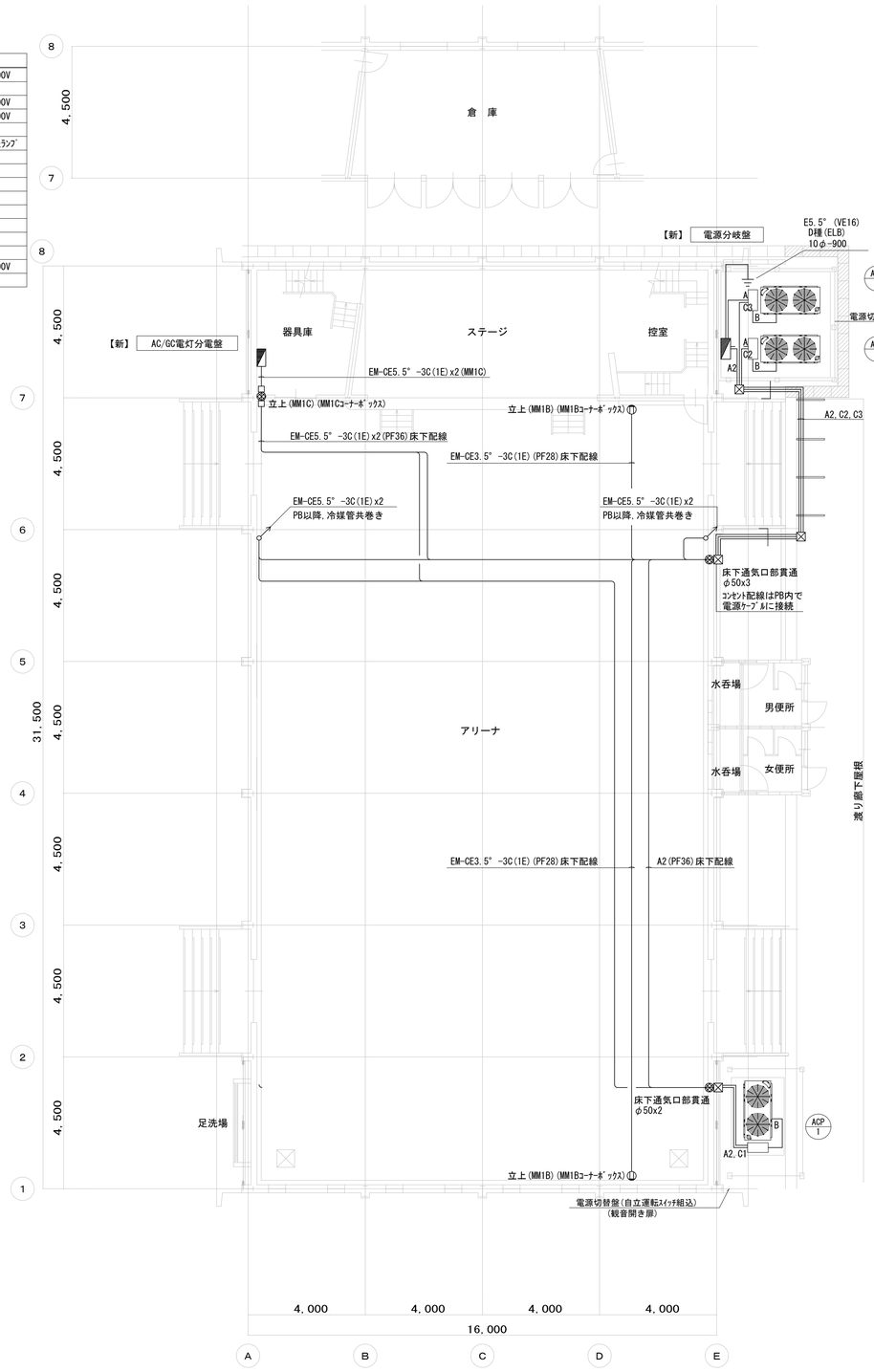

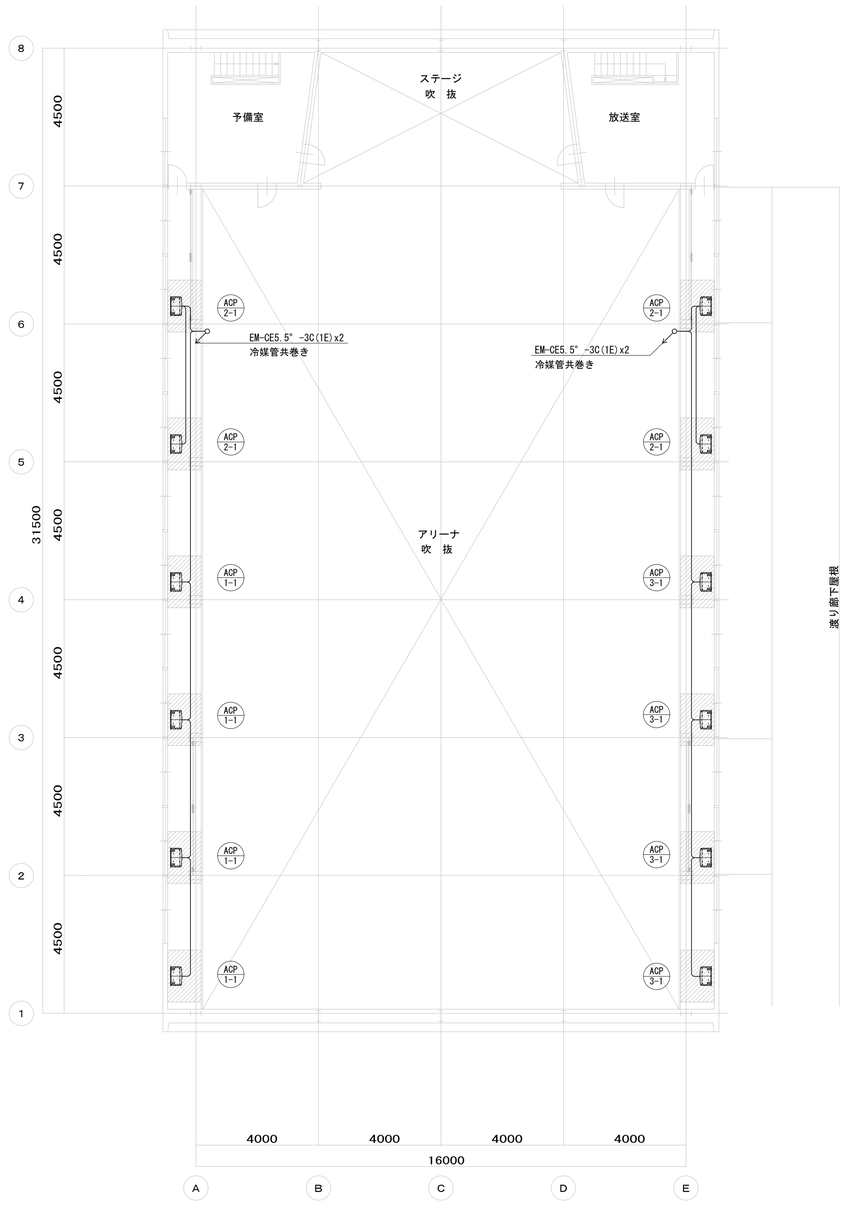

【凡例】

記　号	名　　称	備　考
	電灯分電盤	
	電源切替盤	機械設備工事
ⓤ	埋込ｺﾝｾﾝﾄ 2P15Ax2 接地極 防球ｶﾞｰﾄﾞﾌﾟﾚｰﾄ付	
☒	ﾌﾟﾙﾎﾞｯｸｽ300x300x200 SUS製 防水型	
☒ 222WP	ﾌﾟﾙﾎﾞｯｸｽ200x200x200 SUS製 防水型	
☒ 222	ﾌﾟﾙﾎﾞｯｸｽ200x200x200 鋼製	
□	一種金属線ﾋﾞｼﾞｮﾝｸｼｮﾝﾎﾞｯｸｽ	
⏚	接地極	
⊗	貫通処理　φ50	
----------	露出配管配線	
—·—·—	ｹｰﾌﾞﾙ配線	
—··—··—	地中配管配線ん	
——	空配管	
	立上げ、引下げ、素通し	
—E—>	保護管　突出し	

【注記】

1．特記無き配管配線は下記とする。
—·—·— EM-CE5.5° -3C(1E)　(機械設備冷媒管共巻)

2．ｱﾘｰﾅ内に設置するｺﾝｾﾝﾄ脇に下記のｱｸﾘﾙﾊﾟﾈﾙを取付ける。

災害時使用可能ｺﾝｾﾝﾄ
(750W迄)

1階平面図　1/100

2階平面図　1/100

床新設範囲を示す

工事名	松戸市立見の花小学校 体育館空調設備設置照明改修電気設備工事		
図面名	空調関係電気設備1・2階平面図		
作成年月日	令和７年２月１日	変更年月日	
縮　尺	A1:1/100 A3:1/200	図面番号	E-08
設　計	株式会社　山岡設計事務所 千葉県知事登録　第１−２３０６−２６８６号 山岡　治 一級建築士大臣登録第２７２４９８号		
松戸市 街づくり部 建築保全課			

松戸市立金ケ作小学校体育館空調設備設置照明改修電気設備工事

図面番号	図　面　名　称	縮　　尺
E-01	案内図・配置図・工事概要	1/500　1/2500
E-02	電気設備特記仕様書	No-Scale
E-03	構内配電経路図	1/200
E-04	空調自立運転システム系統図	No-Scale
E-05	盤図(改修前・改修後)・照明器具姿図	No-Scale
E-06	電灯設備1・2階平面図(改修前)	1/100
E-07	電灯設備1・2階平面図(改修後)	1/100
E-08	空調関係電気設備1・2階平面図	1/100

工事名	松戸市立金ケ作小学校 体育館空調設備設置照明改修電気設備工事		
図面名	図面リスト		
作成年月日	令和７年２月１日	変更年月日	
縮 尺	No-Scale	図面番号	E-00
設 計	株式会社　山岡設計事務所 千葉県知事登録　第１−２３０６−２６８６号 山岡　治 一級建築士大臣登録第２７２４９８号		
松戸市 街づくり部 建築保全課			

真北

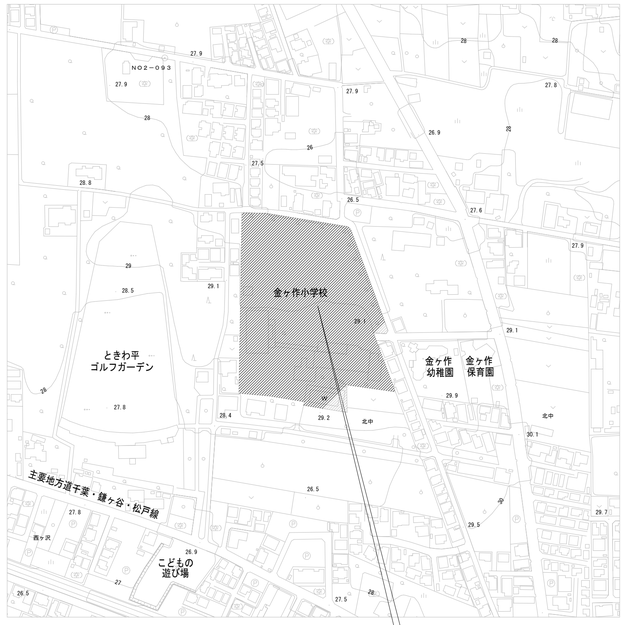

案内図　1/2500

工事場所を示す

真北

配置図　1/500

工事箇所を示す

【工事概要】

松戸市立金ケ作小学校体育館空調設備設置工事に伴う電気設備工事を行う。

１．電灯設備

体育館アリーナ、ステージ、便所エリアの照明をLED照明に更新する。

自立運転に対応する為、既設電灯盤を改造する。

機械設備工事のGHP室外機、電源切替盤に電源を供給する。

電源切替盤より室内機に電源を供給する。

自立運転時に使用するコンセントを設置する。

２．受変電設備

キュービクル内、新設ブレーカに

電源分岐盤への幹線を接続する。

工事名	松戸市立金ケ作小学校 体育館空調設備設置照明改修電気設備工事		
図面名	案内図・配置図・工事概要		
作成年月日	令和７年２月１日	変更年月日	
縮 尺	A1:1/500,2500 A3:1/1000,5000	図面番号	E-01
設 計	株式会社　山岡設計事務所 千葉県知事登録　第１-２３０６-２６８６号 山岡　治 一級建築士大臣登録第２７２４９８号		
松戸市 街づくり部 建築保全課			

工事名称　松戸市立金ケ作小学校体育館空調設備設置照明改修電気設備工事

仕 様 書

第1　工事概要

1. 工事場所　松戸市金ケ作３１７番地
2. 敷地面積　17,485　㎡
3. 主要用途　小学校（体育館）
4. 建物概要

建物名称	構造	階数	建築面積(㎡)	延べ面積(㎡)	消防法令別表第一
小学校（体育館）	S造	地上2階	638	4,161	7項

5. 工事項目（ ● 印の付いたものを適用し、○ 印の付いたものは適用しない。）

建物別及び屋外 ＼ 工事種目	工事種別 体育館				
● 電灯設備	● 一式	○ 一式	○ 一式	○ 一式	○ 一式
○ 動力設備	○ 一式	○ 一式	○ 一式	○ 一式	○ 一式
○ 雷保護設備	○ 一式	○ 一式	○ 一式	○ 一式	○ 一式
● 受変電設備	● 一式	○ 一式	○ 一式	○ 一式	○ 一式
○ 電力貯蔵設備	○ 一式	○ 一式	○ 一式	○ 一式	○ 一式
○ 発電設備	○ 一式	○ 一式	○ 一式	○ 一式	○ 一式
○ 構内情報通信網設備	○ 一式	○ 一式	○ 一式	○ 一式	○ 一式
○ 構内交換設備	○ 一式	○ 一式	○ 一式	○ 一式	○ 一式
○ 情報表示設備	○ 一式	○ 一式	○ 一式	○ 一式	○ 一式
○ 映像・音響設備	○ 一式	○ 一式	○ 一式	○ 一式	○ 一式
○ 拡声設備	○ 一式	○ 一式	○ 一式	○ 一式	○ 一式
○ 誘導支援設備	○ 一式	○ 一式	○ 一式	○ 一式	○ 一式
○ テレビ共同受信設備	○ 一式	○ 一式	○ 一式	○ 一式	○ 一式
○ 監視カメラ設備	○ 一式	○ 一式	○ 一式	○ 一式	○ 一式
○ 防犯・入退室管理設備	○ 一式	○ 一式	○ 一式	○ 一式	○ 一式
○ 火災報知設備	○ 一式	○ 一式	○ 一式	○ 一式	○ 一式
○ 節水設備	○ 一式	○ 一式	○ 一式	○ 一式	○ 一式
○ 構内配電線路	○ 一式	○ 一式	○ 一式	○ 一式	○ 一式
○ 構内通信線路	○ 一式	○ 一式	○ 一式	○ 一式	○ 一式

6. 部分引渡し　○　無　○　有（工期令和　年　月　日）
指定部分　：

第2　工事仕様

1. 共通仕様（松戸市）
- 工事発注に関する現場説明書(質疑に対する回答書を含む)、本特記仕様書及び図面に記載されていない事項は、すべて国土交通省大臣官房官庁営繕部監修の「公共建築工事標準仕様書(電気設備工事編)(令和7年版)」、「電気設備工事監理指針（令和4年版）、「公共建築改修工事標準仕様書(電気工事編)（令和7年版)」、 及び工事に関係ある法令規則（電気事業法、東京電力内外線規程、構内交換機設備規程、電気法規等の技術基準、消防法、火災予防条例、建築基準法等）（最新版）に準じて施工を行うものとする。
- 市監督職員の検査・立会いは、松戸市建築工事検査・立会い項目一覧表(電気設備工事編)による。
- 図面及び仕様書に明記無くも、技術上当然行わなければならない工事は、請負金額の範囲内でこれを行うものとする。
- 施工、製作は、工程表及び製作図を事前に提出し市監督職員の承諾を得たのち、これを施工するものとする。
- 市監督職員の承諾の有無にかかわらず、施工物件及び使用機材等に対して請負者は、本工事請負契約に準じてその責任を負うものとする。
- 本工事に必要な手続き費用等については請負者が遅滞なく行うものとする。なお各種試験費、手続き費用等については請負者が負担するものとする。
- 現場納まり、取り合い等の関係で配管、配線の位置、方法器具の位置変更等については、施工図により市監督職員と打ち合わせの上請負金額内において、これを行うものとする。
- 設計図に記するもの以外で建築工事、機械設備工事等の関連工事等については、市監督職員の指示に従って、双方請負業者において協議連絡を密にし、工事の円滑なる進捗を期するものとする。
- 電子納品については営繕工事電子納品要領（最新版）を参照のこと。また貸与するデータを本工事における施工図又は完成図の作成以外に使用してはならない。
- JIS マーク表示のある機材を使用する場合、品質及び性能を有することの証明となる資料の提出を省略する。

2. 特記仕様
特記項目及び特記事項は、● 印の付いたものを適用する。（○ 印の付いたものは適用しない。）

章	項目	特記事項

● 一般事項

● 電気工作物の種類
● 事業用電気工作物(自家用電気工作物)　○ 一般用電気工作物

● 電気保安技術者
事業用電気工作物に係る工事の場合は、建物の設置者が定めた電気主任技術者の業務を補佐する監督職員の指示にしたがい、当該現場における電気工作物の保安業務を行うものとする。

● 施工従事者
電気工作物においては法令で定める電気工事士とする。契約電力 500kW以上の電気工作物においても、第1種電気工事士により施工を行うものとする。

● 化学物質を放散させる建築材料等
1. 本工事の建物内部に使用する材料等は、設計図書に規定する所要の品質及び性能を有すると共に、次の1)から4)を満たすものとする。
 1)合板、木質系フローリング、構造用パネル、集成材、単板積層材、MDF、パーティクルボード、その他の木質建材、ユリア樹脂板、壁紙、接着剤、保温材、緩衝材、断熱材、塗料、仕上塗材は、アセトアルデヒド及びスチレンを発散しない又は発散が極めて少ない材料で、設計図書に規定する「ホルムアルデヒドの放散量」の区分に応じた材料を使用する。
 2)接着剤及び塗料は、トルエン、キシレン及びエチルベンゼンの含有量が少ない材料を使用する。
 3)接着剤は、可塑剤(フタル酸ジ−n−ブチル及びフタル酸ジ−2−エチルヘキシル等を含有しない難揮発性の可塑剤を除く)が添加されていない材料を使用する。
 4) 1)の材料を使用して作られた家具、書架、実験台、その他の什器類等は、ホルムアルデヒド、アセトアルデヒド及びスチレンを発散しないか、発散が極めて少ない材料を使用したものとする。
2. 設計図書に規定する「ホルムアルデヒドの放散量」の区分においては、「規制対象外」とは、次の1)又は2)に該当する材料を指し、同区分「第三種」とは次の3)又は4)に該当する材料を指す。
 1)建築基準法施工令第20条の7第1項に定める第一種、第二種及び第三種ホルムアルデヒド発散建築材料以外の材料
 2)建築基準法施工令第20条の7第4項の規定により国土交通大臣の認定を受けた材料
 3)建築基準法施工令第20条の7第1項に定める第三種ホルムアルデヒド発散建築材料
 4)建築基準法施工令第20条の7第3項の規定により国土交通大臣の認定を受けた材料

● 材料、機材の品質等
1. 本工事に使用する機材は、設計図書に定める品質及び性能を有するもの又は同等以上のものとする。ただし、同等以上のものとする場合は、予め監督職員の承諾を受ける。
2. 下記の表に機材名が記載された製造業者等は、次の 1)から 6)までの全ての事項を満たすものとし、この証明となる資料又は外部機関が発行する品質及び性能等が評価されたことを示す書面を提出して監督職員の承諾を受ける。ただし、製造業者名等が記載されているものは、証明となる資料等の提出を省略することができる。
 1)品質及び性能に関する試験データが整備されていること。
 2)生産施設及び品質の管理が適切に行われていること。
 3)安定的な供給が可能であること。
 4)法令等で定めがある場合は、その許可、認可、認定又は免許を取得していること。
 5)製造又は施工の実績があり、その信頼性があること。
 6)販売、保守等の営業体制が整えられていること。

(表)

	機材名	製造業者等名
○	蛍光灯器具(防爆照明器具及び防災用照明器具を除く。)	
●	LED照明(一般屋内用に限る。)	
○	照明制御装置	
○	可変速運転用インバータ装置	
●	分電盤	
○	制御盤	
○	キュービクル式配電盤	
○	高圧スイッチギア(CW形)	
○	高圧スイッチギア(PW形)	
○	高圧交流遮断器	
○	高圧進相コンデンサ	
○	高圧限流ヒューズ	
○	高圧負荷開閉器	
○	高圧変圧器(特定機器)	
○	交流無停電電源装置	
○	太陽光発電装置(パワーコンディショナ及び系統連系保護装置)	
○	監視カメラ装置	
○	中央監視制御(監視制御装置)	

（表記以外に品質等の確認が必要な機材がある場合は記載する。）

● 一般事項（つづき）

● ワンデーレスポンス
本工事は、ワンデーレスポンス対象工事である。

○ 適用区分
建築基準法に基づき定まる風圧力及び積雪荷重の算定には、次の条件を用いる。
○ 風圧力
　風速 (Vo=　　m/s)
　地表面速度区分 (○Ⅰ ○Ⅱ ○Ⅲ ○Ⅳ)
○ 積雪荷重
　建設省告示第1455号における区域　別表 (　　　)

● 工事用水
構内の既存施設　○ 利用できない　○ 利用できる(○ 有償　○ 無償)
(小メーターを付ける)

● 工事用電力
構内の既存施設　○ 利用できない　○ 利用できる(○ 有償　○ 無償)

● 監督職員事務所
○ 設ける　● 設けない

● 工事用仮設物
構内につくることが　● できる　○ できない

● 官公署等への手続
工事に必要な官公署への手続きは受注者が代行し、速やかに行う。

● 足場・その他
● 別契約の関係業者が定置したものは、無償で使用できる。
○ 本工事で設置する。
「手すり先行工法に関するガイドライン」に基づく足場の設置に当たっては、同ガイドラインの別紙1「手すり先行工法による足場の組立て等に関する基準」における2の(2)手すり設置方式又は(3)手すり先行専用足場方式により行う。
○ 内部足場等（○　A種　○　B種）
○ 外部足場等（○　種　○　種）
○ 機械設備工事　○ 建築工事　で設置する。

● 工事写真
国土交通省大臣官房官庁営繕部制定の「営繕工事写真撮影要領(最新版)」及び社団法人公共建築協会編集-工事写真の撮り方（建築設備編）（最新版）による。

● 完成図等及び提出部数
松戸市建築工事提出書類一覧表による

● 引渡しを要するもの
○ なし　● あり(盤鍵　)
特別管理産業廃棄物　○ なし　○ あり(PCB使用機器:　)
PCB使用機器は関係法令により適切に処理し、建物管理者に引き渡す。

● 環境への配慮
1. 松戸市で定める「松戸市グリーン購入等に係る基本方針」に基づき環境に配慮した物品を優先的に使用する。
2. 「国等による環境物品等の調達の推進等に関する法律」の特定調達品目の判断基準は「環境物品等の調達の推進に関する基本方針」（平成28年2月）による。ただし、東日本大震災の影響により、特定調達物品の使用が困難な場合には、監督職員と協議するものとする。
3. 環境物品等の調達の推進に関する基本方針における公共工事の配慮事項（「資材(材料及び機材を含む）の梱包及び容器は、可能な限り簡易であって、再生利用の容易さ及び廃棄時の負担軽減に配慮されていること。」)に留意すること。

● 環境対策
受注者は、環境保全対策関係法令に従い、工事現場地域の保全と円滑な工事施工を図ること。
建設機械は、排出ガス対策型、低騒音型の建設機械を使用すること。

○ 室内空気中化学物質の測定
○ 施工完了時に室内空気中の揮発性有機化学物質の濃度を測定し、報告すること。
○ ホルムアルデヒド、トルエン、キシレン、パラジクロロベンゼン、エチルベンゼン スチレン
○ ホルムアルデヒド、トルエン、キシレン、エチルベンゼン、スチレン
測定はパッシブ型採集機器により行う。測定対象室及び測定箇所数は図示による。
測定値が厚生労働省指針値を超えた場合は、換気後再測定し報告書を提出すること。

● 保険
本工事については、工事目的物及び工事材料を次に示す内容で火災保険、組立保険その他の保険に附すること。
1)被保険者　発注者、受注者及びその全下請負人
2)保険金額　請負代金全額
3)保険期間　工事着手のときから工事引渡しまでの期間
なお、保険契約を締結したときは、その証券又はこれに代わるものを直ちに監督職員に提示すること。

● 工事実績情報の登録
本工事の最終請負代金(消費税込)が500万円以上となる場合には、工事実績情報システム(CORINS)に基づき、工事実績データを作成する。
また、作成した内容について監督職員の確認を受けた後、以下に示す期間内に(一財)日本建設情報総合センターに所定の手続により登録するとともに、登録内容確認書の写しを提出する。
1)工事受注時　契約締結後10日以内
2)登録内容の変更時　契約事項の確定日から10日以内
3)工事完成時　工事完成後10日以内

● 工事現場管理
受注者は、工事の施工にあたっては、次の事項を遵守すること。
1)不法・違反無線局(不法パーソナル無線)を設置したトラック、ダンプカー等を工事現場に立ち入らせないこと。

● 過積載による違法運行の防止
受注者は、工事の施工にあたっては、次の事項を遵守すること。
1)積載重量制限を超過して土砂を積み込まず、また積み込ませないこと。
2)さし枠装着車、不表示車等に土砂を積み込まず、また積み込ませないこと。
3)過積載車両、さし枠装着車、不表示車等から土砂等の引き渡しを受けるなど、過積載を助長することのないようにすること。
4)取引関係のあるダンプカー事業者が過積載を行い、又はさし枠装着車、不表示車等を土砂運搬に使用している場合は、早急に不正状態を解消する措置を講ずること。
5)建設発生土の処理及び骨材等の購入にあたって、下請事業者及び骨材等納入者の利益を不当に害することのないようにすること。
6)以上のことにつき、下請業者にも十分指導すること。

● 創意工夫等の実施
受注者は、工事施工において、自ら立案実施した創意工夫に関する項目、又は地域社会への貢献として評価できる項目に関する事項について、工事完了時までに所定の書式により提出することができる。

● 安全対策
受注者相互の緊密な連絡調整を図り、協力して工事を安全円滑に実施することを目的とする「工事関係者連絡会議」を設置すること。
発注者が行う審査、検討、安全点検等に協力すること。

● 他工事との取合い
別表1 工事区分表による。

○ 中間検査
○中間検査を実施する。
（回数　1回、　実施時期　監督員との協議により決定　）
中間検査の範囲
（　　　　　　　　　　　　　　　　）

○ 条件明示項目
○ 施工可能期間
　月　日～　月　日（期間中も行事等により、短期の施工不能日あり）
○ 改修工事の部分使用
　月　日までに下記部分について、部分使用するので協力すること。
部分使用箇所（　　　　　　　　　）
○ 施工条件の明示

●デジタル工事写真の小黒板情報電子化
デジタル工事写真の小黒板情報電子化は、受発注者双方の業務効率化を目的に、被写体画像の撮影と同時に工事写真における小黒板の記載情報の電子的記入および、工事写真の信憑性確認を行うことにより、現場撮影の省力化、写真整理の効率化、工事写真の改ざん防止を図るものである。
本工事でデジタル工事写真の小黒板情報電子化を行う場合は、工事契約後、監督職員の承諾を得たうえでデジタル工事写真の小黒板情報電子化対象工事(以降、「対象工事」と称する)とすることができる。対象工事では、以下の1)から4)の全てを実施することとする。

1)対象機器の導入
受注者は、デジタル工事写真の小黒板情報電子化の導入に必要な機器・ソフトウェア等(以降「使用機器」と称する)については、営繕工事写真撮影要領２．(３)に示す項目の電子的記入ができること、かつ信憑性確認(改ざん検知機能)を有するものを使用することとする。なお、信憑性確認(改ざん検知機能)は、「電子政府における調達のために参照すべき暗号のリスト(CRYPTREC 暗号リスト)」
URL「https://www.cryptrec.go.jp/list.html」に記載している技術を使用していること。また、受注者は監督職員に対し、工事着手前に本工事での使用機器について提示するものとする。
なお、使用機器の事例として、
URL「http://www.cals.jacic.or.jp/CIM/sharing/index.html」記載の「デジタル工事写真の小黒板情報電子化対応ソフトウェア」を参照されたい。ただし、この使用機器の事例からの選定に限定するものではない。

2)デジタル工事写真における小黒板情報の電子的記入
受注者は、1)の使用機器を用いてデジタル工事写真を撮影する場合は、被写体と小黒板情報を電子画像として同時に記録してもよい。小黒板情報の電子的記入を行う項目は、営繕工事撮影要領２．(３)撮影方法」による。
ただし、対象工事において、高温多湿、粉じん等の現場条件の影響により、対象機器の使用が困難な工種については、使用機器の利用を限定するものではない。

●デジタル工事写真の小黒板情報電子化（つづき）
3)小黒板情報の電子的記入の取扱い
本工事の工事写真の取扱いは、営繕工事写真撮影要領に準ずるが、2)に示す小黒板情報の電子的記入については、同要領４．で規定されている写真編集には該当しない。

4)小黒板情報の電子的記入を行った写真の納品
受注者は、2)に示す小黒板情報の電子的記入を行った写真（以下、「小黒板情報電子化写真」と称する。)を、工事完成時に監督職員へ納品するものとする。
なお納品時に、受注者は
URL(http://www.cals.jacic.or.jp/CIM/sharing/index.html)のチェックシステム(信憑性チェックツール)又はチェックシステム(信憑性チェックツール)を搭載した写真管理ソフトウェアや工事写真ビューアソフトを用いて、小黒板情報電子化写真の信憑性確認を行い、その結果を併せて監督職員へ「工事打合せ簿」等により提出するものとする。なお、提出された信憑性確認の結果を、監督職員が確認することがある。

● その他
本工事に含まれる建築工事、電気・機械設備工事は、国土交通省大臣官房官庁営繕部監修の標準仕様書(令和7年版)に準拠して行う。
情報政策課が設置した機器(アクセスポイント、サーバラック等)がある場合は、取扱いを監督職員と協議すること。

● 共通事項

○ 金属製露出管路（亜鉛メッキ面）の塗装
○汚れ、付着物及び油類を除去し、塗装(調合ペイント2回塗り)を行う。
○配線室以外の管路は、汚れ、付着物及び油類を除去し、塗装(調合ペイント2回塗り)を行う。

● 厚鋼電線管及び同附属品
電線管外面の仕上げは、　● 溶融亜鉛メッキ　○ 製造者標準　とする。
電線管内面の仕上げは、　● 溶融亜鉛メッキ　○ 製造者標準　とする。
電線管付属品は、　● 上記と同等の防食性能を有する防水形　○ 標準品　とする。

○ フロアープレート フロアーカバー
特記あるもの及び特殊なものを除き　○ 砲金製　○ アルミ合金製　○ ステンレス製
　〃　○ 水平高低調整式(空転防止リング付)
OA用インナーコンセント　○ 樹脂製　○ アルミ合金製

●フラッシュプレート
特記あるもの及び特殊なものを除き　○ 樹脂製　● アルミ合金製　○ ステンレス製

● 呼び線
長さ1m以上の入線しない管路には、1.2mm以上のビニール被覆鉄線を挿入する。

● 保温・結露防止
建築工事にてFP板(スタイロホーム等)打ち込みの箇所に取付ける位置ボックス等は、保温、結露防止処理を行う。

● 合成樹脂製可とう電線管
合成樹脂製可とう電線管(PF)は、一重管とする。

● 屋外プルボックス
○ 溶融亜鉛メッキ製　● ステンレス製　防水形とする。

● はつり
既存のコンクリート床、壁などの配管貫通部の穴開けは、原則としてダイヤモンドカッタによる。

● アンカー
既存躯体に穿孔する場合は、金属の探知により電源の供給が停止できる付属装置等を使用する。

● 再使用機器
取り外し再使用機器は、清掃および絶縁抵抗測定のうえ取り付けを行う。ただし、絶縁劣化等により再使用に耐えない場合は、監督職員に報告する。

● 耐震措置
設備機器の固定は、次に示す事項を除き「建築設備耐震設計・施工指針 2014年版」(独立行政法人建築研究所監修)による。
1)設計用水平地震力
機器の重量(kgf)に、設計用標準水平震度を乗じたものとする。なお、特記なき場合、設計用標準水平震度は、次による。

設計用水平震度○

設置場所	機器種別	○特定の施設 重要機器	○特定の施設 一般機器	○一般の施設 重要機器	○一般の施設 一般機器
上層階(注1) 屋上及び塔屋	機器	2.0	1.5	1.5	1.0
	防振支持の機器	2.0	2.0	2.0	1.5
	水槽類(※1)	2.0	1.5	1.5	1.0
中間階	機器	1.5	1.0	1.0	0.6
	防振支持の機器	1.5	1.5	1.5	1.0
	水槽類(※1)	1.5	1.0	1.0	0.6
地下階・1階	機器	1.0	0.6	0.6	0.4
	防振支持の機器	1.0	1.0	1.0	0.6
	水槽類(※1)	1.5	1.0	1.0	0.6

【備考】　(※1):水槽類には、オイルタンク等を含む。

(注1)重要機器は次による。
● 配電盤　○ 発電装置(防災用)　○ 交流無停電電源装置
○ 直流電源装置　○ 電話交換機　○ 火災報知器受信機
○ 中央監視制御装置
(注2)上層階の定義は次による。
6階建以下の場合は最上階、7～9階建の場合は上層2階、10階～12階建の場合は上層3層、13階建以上の場合は上層4階とする。

2)設計用鉛直地震力
設計用水平地震力の1/2とし、水平地震力と同時に働くものとする。

● 工事前の絶縁抵抗測定
改修する回路の絶縁抵抗は、比較のため工事の前後で測定すること。

● 施工調査
事前調査　● 本工事　○ 別途
調査項目　● 既存資料調査
調査範囲　○ 図示　○
調査方法　○ 図示　○
● はつり工事は、事前に走査式埋設物調査を行い、監督職員に報告を行う。

● その他共通事項（松戸市）

● 金属管工事
屋外露出配管等の支持金物は原則としてステンレス製とする。

● 塗装
塗装色は、特別の指示が無い場合は、マンセル7.5Y9/1とする。（JIS K 5516）

● 電圧測定
電灯/動力の改修する電源の電圧測定は、比較のため工事の前後で測定すること。

○ 動力電源の相確認
三相三線式の改修する電源の回転方向は、比較のため工事の前後で測定すること。

●一般照明の照度測定
1．一般照明の照度測定箇所数は監督職員の指示による。
2．測定方法及び測定点はJIS C 7612に準拠し改修工事の場合は工事の前後で測定すること。
3．学校については文部科学省「学校環境衛生基準」による。

● 接地線
ELCB用の接地線の色別は緑/黄のEM-IE電線等を使用すること。

● 用途表示
用途表示は、標準仕様書によるもののほか、プルボックス、位置ボックスに設けること。

● 受変電設備

● 電気方式
高圧　● 三相3線式　6kV
低圧　● 三相3線式　200V　○ 三相　線式　V
　● 単相3線式　200V/100V　○ 単相　線式　100V

● 主遮断機
● CB形(5サイクル以内)　○ PF-S形

● 設備容量
変圧器総容量　175kVA　（うち本工事に係るもの　100kVA）

● 進相コンデンサ
● 高圧　20kVar　○ 低圧　自動力率制御(　○ あり　○ なし)

● 配電盤
○ 屋内形　● 屋外形

○ 絶縁ゴムマット
W1000×10t×L

○ その他
1)変圧器は　● 油入形　○ モールド形　変圧器とする。
2)高圧交流負荷開閉器(LBS)はストライカ式とする。
3)変圧器のB種接地線には、漏電警報器(ELR)を設置する。
4)DS・LBS等の充電部が露出する機器には、十分な強度を有する透明アクリル板保護扉を設ける。

● 電灯設備

● 電気方式
幹線　● 単相3線式　200V/100V　○ 直流2線式　100V
分岐　● 単相2線式　100V　○ 直流2線式　100V
　● 単相2線式　200V

○ ハイテンションアウトレット
○ 外部固定式　○ 内部固定式　○ 回転形又は上下動形　○ アップ形

○ 非常照明器具
○ 電池内蔵形　○ 電池別置形

● 配線器具
● タンブラスイッチは　○ ワイド形　● 大角形
● 壁付コンセントは(2口は複式で可)　○ ワイド形　● 大角形

○ 非常用の照明装置の照度測定箇所数
測定数　：　監督職員の指示による。

○ 動力設備

○ 電気方式
幹線　○ 三相3線式　200V　○　相　線式　V
分岐　○ 三相3線式　200V　○　相　線式　V

○ 機器への接続
本工事制御盤より別途電動機等への配線接続は　○ 本工事　○ 別途工事

○ 構内配電線路

○ 電気方式
○ 高圧　三相3線式　6kV
○ 低圧　○ 三相3線式　200V　○ 三相　線式　V
　○ 単相3線式　200V/100V　○ 単相　線式　V
　○ 単相　線式　V

○ 電線方式
○ 地中線式　○ 架空線式

○ 地中線路の余長
マンホール、ハンドホール内で各系統2箇所以上(1巻程度)ケーブルの余長を設ける。

○ 地中管の材質
○ 厚鋼電線管(防食テープ1/2重ね2回巻き、4層)　○ 波付硬質ポリエチレン管
○ 防水鋳鉄管
※地中部分は防食テープはJIS　Z-1901を使用し、地上立ち上がり部分はGL+300mmまで対候性のあるテープ等で処理を行う。

○ 装柱機材
○ 耐塩形(ケーブル端末処理材とも)　○ 重耐塩形

○ 外灯接地
○ 1基毎単独　○ 共用(ケーブル1芯使用)

○ 区分開閉器等
1)架空引込　高圧気中負荷開閉器(PAS)、(SOG+DGR)付収納箱(ステンレス製)
2)地中引込　地中線用高圧ガス負荷開閉器(UGS)(SOG+DGR)付

○ その他
地中線には、ケーブル埋設標及び埋設標識シート(高圧は管理者名入り)を設ける。
埋設標　○ 鉄製　○ コンクリート製
標識シート　○ (GL-300　○ 2倍折り)

○ 構内通信線路

○ 配線方式
○ 地中線式　○ 架空線式

○ 地中線路の余長
マンホール、ハンドホール内で各系統2箇所以上(1巻程度)ケーブルの余長を設ける。

○ 地中管の材質
○ 厚鋼電線管(防食テープ1/2重ね2回巻き、4層)　○ 波付硬質ポリエチレン管
○ 防水鋳鉄管
※地中部分は防食テープはJIS　Z-1901を使用し、地上立ち上がり部分はGL+300mmまで対候性のあるテープ等で処理を行う。

○ その他
地中線には、ケーブル埋設標及び埋設標識シートを設ける。
埋設標　○ 鉄製　○ コンクリート製
標識シート　○ (GL-300　○ 2倍折り)

● 別表1

● 接地極
接地極の材料は原則として下記による。なお、接地棒EB(14φ)の長さは1,500mm以上とし、10φは平板(W=30)、L=900、14φは平板(W=40)、L=1200としても差し支えない。(ただし、雷保護用は除く。)

	接地の種類	記号	接地抵抗値	接地極
○	共同接地	$E_{A,D}$	10Ω以下	EB(14φ) × 3連－2組
○	共同接地	$E_{A,C,D}$	10Ω以下	EB(14φ) × 3連－2組
○	A種接地	E_A	10Ω以下	EB(14φ) × 3連－2組
○	B種接地	E_B	150/IΩ以下※	EB(14φ) × 3連－　組
○	C種接地	E_C	10Ω以下	EB(14φ) × 3連－2組
○	D種接地	E_D	100Ω以下	EB(10φ) × 1 (L=1000mm)
○	高圧避雷器用	E_{LH}	10Ω以下	EB(14φ) × 3連－2組
○	低圧避雷器用	E_{LL}	10Ω以下	EB(14φ) × 3連－2組
○	雷保護用	E_{LA}	Ω以下	○ (　　) ○ EB(14φ) × 3連－2組
○	電話引込口の保安器用	E_{Lt}	100Ω以下	EB(14φ) × 3連－2組
○	交換装置用	E_t	10Ω以下	EB(14φ) × 3連－2組
○	通信用(10Ω)	E_{At}	10Ω以下	EB(14φ) × 3連－2組
○	通信用(100Ω)	E_{Dt}	100Ω以下	EB(10φ) × 1 (L=1000mm)
○	測定用	E_0	－	EB(10φ) × 1 (L=1000mm)

※　接地抵抗値は、電気事業者と協議のうえ決定すること。

● 工事区分表
図面に記載のなき場合、各工事との取り合いは原則として下記による。

区分	工事内容		施工区分 建築	電気	機械
開口部	はり、床、壁貫通部	鉄筋補強	●	○	○
		スリーブ、型枠	●	●	●
	埋込形(分電盤、端子盤、プルボックス) 風道、埋込形消火栓ボックス、吹出口、吸込口 換気扇、大便器等	鉄筋補強	●	○	○
		スリーブ、型枠	●	●	●
	軽量鉄骨下地天井、壁ボード類の切り込み	補強とも	●	○	○
		補強のない場合	○	●	●
	スリーブ穴埋め、型枠穴埋め		●	●	●
	鉄骨、PC板等への穴開け、補強、スリーブ入れ(工場加工)		●	○	○
基礎	屋内 配電盤、制御盤、発電機、キュービクル 受水槽、サービスタンク	躯体と一体のもの	●	／	／
		上記以外	○	●	●
	屋外 配電盤、制御盤、キュービクル 受水槽、消火水槽	鉄筋基礎	○	●	●
		無筋基礎	○	○	○
	屋上 テレビアンテナ、避雷針、高架水槽 クーリングタワー、消火栓補給水槽	躯体と一体のもの	●	○	○
		上記以外	○	●	●
	架台、アンカーボルト		○	●	●
点検口	床、天井、壁		●	○	○
	配線ピット、トレンチピット		●	○	○
配管配線			／	／	／
	機器付属の制御盤(接地共)	一次側	○	●	○
		二次側	●	●	●
	制御盤と動力盤の間(接地共)	電源供給	○	●	○
		操作 配管	○	○	○
		回路 配線(　)	○	○	○
	天井吊り型FCU及び全熱交換形換気(接地共)	電源供給	○	●	○
		操作 配管	○	○	○
		回路 配線(　)	○	○	○
	煙感知器から連動制御盤を経て防火ダンパーに至る配管配線		○	●	○
その他	防油提		●	○	○
	インサート、吊りボルト		●	●	●
	換気扇枠		○	○	○
	外部取り付けギャラリー (ダクト、チャンバー接続フランジを含む)		●	○	○

● 別表1

● 機器取付高
図面に記載のなき場合、機器の取付高さは原則として下記による。

区分	名称	測点	取付高(mm)
共通	取引用計器	地上～上端	1,800～2,000
	引込開閉器	床上～上端	1,800～2,200
	警報盤	床上～中心	1,500
電力	分電盤	床上～中心	1,500
	タンブラスイッチ	〃	1,300
	〃　(多機能トイレ)	〃	1,100
	コンセント(一般)	〃	300
	〃　(和室)	〃	150
	〃　(台上)	台上～中心	150
	〃　(車椅子用)	床上～中心	900
	〃　(車庫)	〃	800～1,300
	ブラケット(一般)	〃	2,100
	〃　(踊場)	〃	2,500
	〃　(鏡上)	鏡端～中心	150
	避難口誘導灯	床上～下端	1,500以下
	廊下通路誘導灯	床上～上端	1,000以下
	接地用端子箱	床上～中心	500
	避雷　〃	床上～下端	800
	接地極埋設標	地上～中心	600
	給油ボックス	地上～給油口	1,000
動力	壁掛形制御盤	床上～中心	1,500
	手元開閉器	〃	1,500
	操作スイッチ・押ボタン	〃	1,300
電話	室内端子盤(廊下・室内)	床上～下端	300
	中間端子盤(EPS・電気室)	床上～中心	1,500
	集合保安器箱	〃	(天井高)×0.9
	壁付アウトレットボックス		
	〃　(一般)	床上～中心	300
	〃　(和室)	〃	150
	壁付電話機	〃	1,300
時計・拡声	壁掛形親時計	床上～中心	1,500
	子時計	〃	(天井高)×0.9
	壁掛形スピーカー	〃	〃
	アッテネーター	〃	1,300
表示	表示盤	床上～中心	(天井高)×0.9
	ベル	〃	〃
	ブザー	〃	〃
	壁付発信器	〃	1,300
	押ボタン	〃	〃
	呼出ボタン(多機能トイレ)	〃	900(400)
	復帰ボタン(多機能トイレ)	〃	1,300
	廊下表示灯(多機能トイレ)	〃	2,000
インターホン	壁付インターホン	床上～中心	1,500
	〃　(多機能トイレ)	〃	1,100
	壁付位置ボックス (壁付インターホンを除く)		
	〃　(一般)	床上～中心	300
	〃　(和室)	〃	150
テレビ共同受信	機器収容箱	床上～中心	1,800
	テレビアウトレット(一般)	〃	300
	テレビアウトレット(和室)	〃	150
火災報知	受信機	床上～操作部	800～1,500
	副受信機	〃	〃
	機器収容箱	床上～中心	〃
	発信器	〃	〃
	警報ベル	〃	(天井高)×0.9
	表示灯	〃	(天井高)×0.8

備考
1)(天井高)×0.9及び(天井高)×0.8は、天井高が2,500～3,000の場合適用する。
2)天井高3,000mm以上の場合及び上記取付高さにおいて、機器の使用に支障が生じる場合は、監督職員と協議する。

注意
1)呼出しボタン(身障者用)の取付高さ(400)は、床に転倒した時を考慮した高さを示す。

● 施工図等の取扱い
施工図等の著作権に係る当該建物に限る使用権は、発注者に移譲するものとする。

工事名	松戸市立金ケ作小学校 体育館空調設備設置照明改修電気設備工事		
図面名	電気設備特記仕様書		
作成年月日	令和７年２月１日	変更年月日	
縮 尺	No-Scale	図面番号	E-02
設 計	株式会社　山岡設計事務所 千葉県知事登録　第１−２３０６−２６８６号 山岡　治 一級建築士大臣登録第２７２４９８号		
松戸市 街づくり部 建築保全課			

【凡例】

記　号	名　　称	備　　考
⊠	体育館空調電源分岐盤	新設
⊠	プルボックス(400×400×400,SUS,防水型,ET付)	新設
⊠ 222	プルボックス(200×200×200,SUS,防水型,ET付)	新設
◯ H2	ハンドホール　H2-9　中耐蓋	新設
◪	地中埋設標（コンクリート製）	
【既】	既設のまま使用	
【改】	既設を改修して使用	
コ	配管突出し	
⊖-----⊖	メッセンジャーワイヤー吊（引込金具は補強を行う）	
----------	露出配管配線	
—··—··—	地中配管配線	
⌒ ⌒ ⌒	立上げ、引下げ、素通し	

【注記】

1．特記無き配管配線は下記とする。

----------　EM-CET38sq,EM-IE5.5sq　保護管(G54)(F63WP)、地中（FEP50）

-----/-----　EM-CET60sq,EM-IE5.5sq　保護管(G70)(F63WP)、地中（FEP65）

2．図中【既】【改】　無き機器、配管配線は新設とする。

3．EXP部は金属製可とう電線管を使用すること。

4．盤内・ボックス内には行先表示（線名札）を取付けること。

5．地中埋設配管の深さは土冠りGL-600mm、幅500mm
GL-300に埋設シートを敷設すること。
ﾊﾝﾄﾞﾎｰﾙはφ100にて貫通処理、補修共

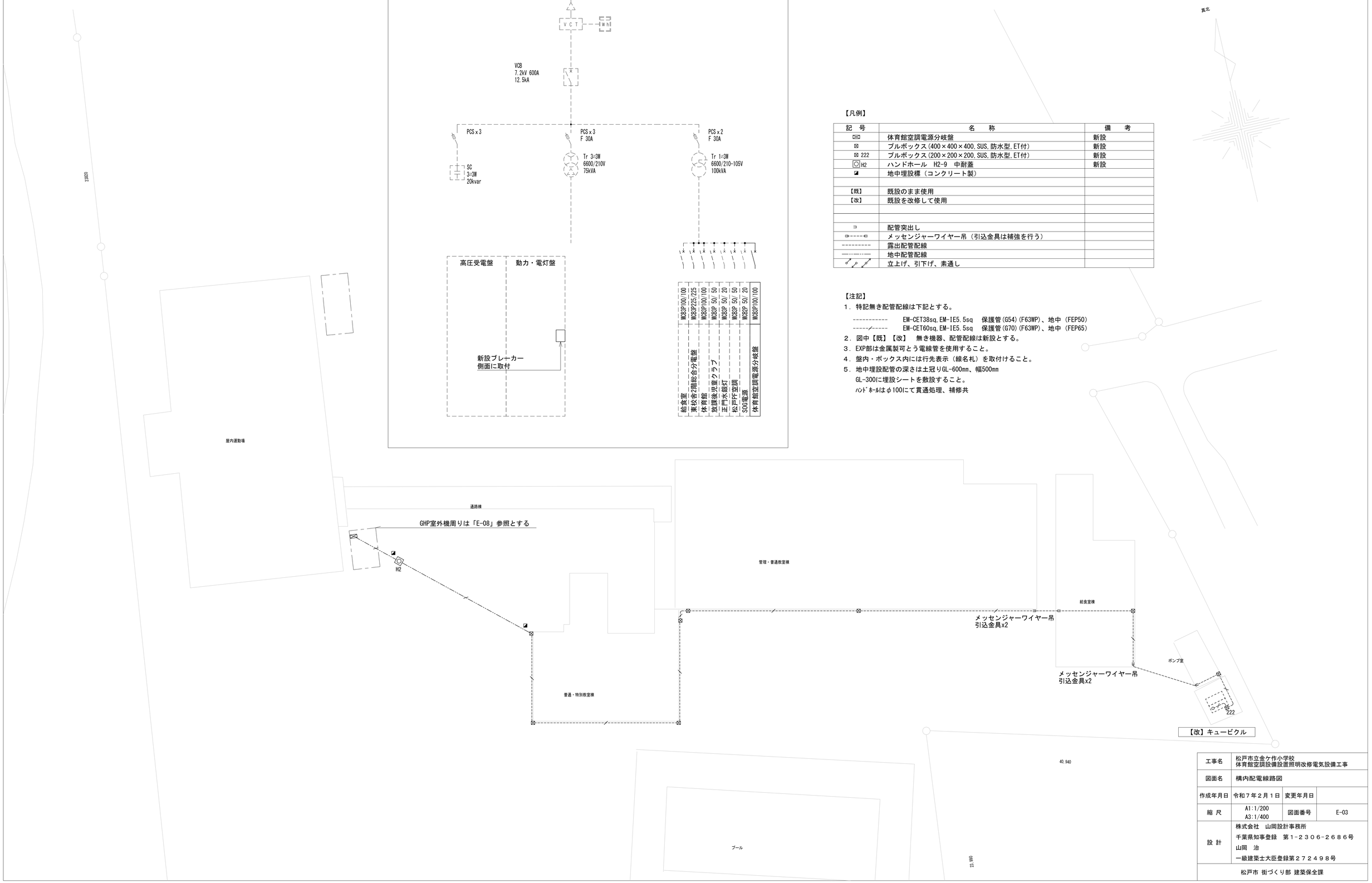

工事名	松戸市立金ケ作小学校 体育館空調設備設置照明改修電気設備工事		
図面名	構内配電線路図		
作成年月日	令和７年２月１日	変更年月日	
縮　尺	A1:1/200 A3:1/400	図面番号	E-03
設　計	株式会社　山岡設計事務所 千葉県知事登録　第１-２３０６-２６８６号 山岡　治 一級建築士大臣登録第２７２４９８号		
松戸市 街づくり部 建築保全課			

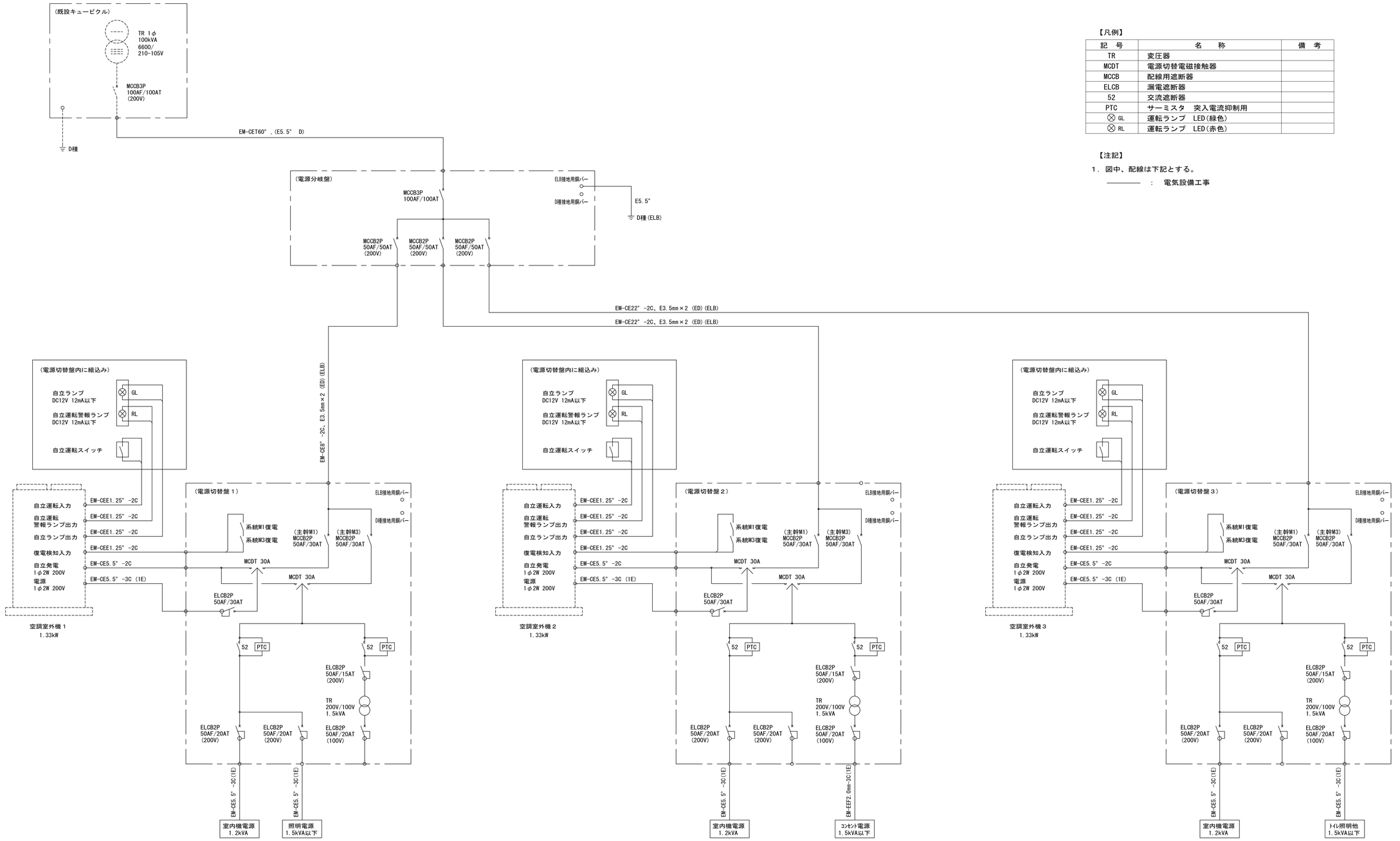

【凡例】

記　号	名　　称	備　考
TR	変圧器	
MCDT	電源切替電磁接触器	
MCCB	配線用遮断器	
ELCB	漏電遮断器	
52	交流遮断器	
PTC	サーミスタ　突入電流抑制用	
⊗ GL	運転ランプ　LED(緑色)	
⊗ RL	運転ランプ　LED(赤色)	

【注記】

1．図中、配線は下記とする。

――――　：　電気設備工事

工事名	松戸市立金ケ作小学校 体育館空調設備設置照明改修電気設備工事		
図面名	空調自立運転システム系統図		
作成年月日	令和７年２月１日	変更年月日	
縮　尺	No-scale	図面番号	E-04
設　計	株式会社　山岡設計事務所 千葉県知事登録　第１-２３０６-２６８６号 山岡　治 一級建築士大臣登録第２７２４９８号		
松戸市 街づくり部 建築保全課			

電灯分電盤

盤名称（形 状）幹線番号	主回路 B 幹線サイズ 主開閉器	電気方式 1φ3W 電源電圧 200/100	回路番号	MCCB 2P 50/20	MCCB 1P 50/20	ELCB 2P 50/20	負荷容量（VA）電灯	コンセント	その他	備考	負荷名称
L-1A 鋼鈑・埋込型 改修前 ⇒ 回路名称変更	1φ3W CVT38'	MCCB3P 100/100	ⓐ	○							誘導灯
			①	○			1000			R1	アリーナ照明
			②	○			1000			R2	アリーナ照明
			③	○			1000			R3	アリーナ照明
			④	○			1000			R4	アリーナ照明
			⑤	○			1000			R5	アリーナ照明
			⑥	○			600				ステージ照明
			①		○		900				教員室放送室器具庫 ｽﾃｰｼﾞ下電灯
			②		○		100				放送室アンプ用電源
			③		○			300			放送室教員室ｺﾝｾﾝﾄ
			④		○			750			競技場ｺﾝｾﾝﾄ
			⑤		○			750			ｽﾃｰｼﾞ競技場ｺﾝｾﾝﾄ
			⑥		○						予備
			⑦		○						予備
	伝送ユニット	x1									
	リレー制御用T/U（4回路用）	x2									
	Ry：リモコンリレー	x5									
	RT：リモコントランス	x1									
							計	計	合計		
							6600	1800	8400		

盤名称（形 状）幹線番号	主回路 B 幹線サイズ 主開閉器	電気方式 1φ3W 電源電圧 200/100	回路番号	MCCB 2P 50/20	MCCB 1P 50/20	ELCB 2P 50/20	負荷容量（VA）電灯	コンセント	その他	備考	負荷名称
L-1A 鋼鈑・埋込型 改修後 回路名称変更	1φ3W CVT38'	MCCB3P 100/100	ⓐ	○							誘導灯
			①	○			1000			R1	アリーナ照明
			②	○			1000			R2	アリーナ照明
			③	○			1000			R3	アリーナ照明
			④	○			1000			R4	アリーナ照明
			⑤	○			1000			R5	アリーナ照明
			⑥	○			600				ステージ照明
			①		○		900				教員室放送室器具庫 ｽﾃｰｼﾞ下電灯
			②		○		100				放送室アンプ用電源
			③		○			300			放送室教員室ｺﾝｾﾝﾄ
			④		○						予備
			⑤		○			750			ｽﾃｰｼﾞ競技場ｺﾝｾﾝﾄ
			⑥		○						予備
			⑦		○						予備
	伝送ユニット	x1									
	リレー制御用T/U（4回路用）	x2									
	Ry：リモコンリレー	x5									
	RT：リモコントランス	x1									
							計	計	合計		
							6600	1800	8400		

盤名称（形 状）幹線番号	主回路 B 幹線サイズ 主開閉器	電気方式 1φ3W 電源電圧 200/100	回路番号	MCCB 2P 50/20	MCCB 1P 50/20	ELCB 2P 50/20	負荷容量（VA）電灯	コンセント	その他	備考	負荷名称
AC/GC電灯分電盤 鋼板・露出型 新設	盤面に両切ｽｲｯﾁ 電源切替盤1より EM-CE5.5" -3C(1E)		⑦	○			336			▲ 6R, 7R, 8R	アリーナ電灯
			⑧	○							調光スイッチ電源
			⑨	○							リモコントランス(200V)
	伝送ﾕﾆｯﾄx1、リレー制御用T/U(4回路用)x1、ﾘﾓｺﾝﾘﾚｰx3、ﾘﾓｺﾝﾄﾗﾝｽ 実装										
	電源切替盤3より EM-CE5.5" -3C(1E)		④	○			750				便所・更衣室他電灯
	ED ED(ELB)										
電源分岐盤 SUS・自立型 防雨仕様 新設 架台付	MCCB3P 100/100 1φ200V EM-CE160" E5.5"			2P 50/50					2866		電源切替盤1
				2P 50/50					4,030		電源切替盤2
				2P 50/50					3,550		電源切替盤3
	合計10,176VA								10,176		
	ED ED(ELB)										

SUS製 H:500

配管スペースの為、L型アングルで架台を作製

主回路

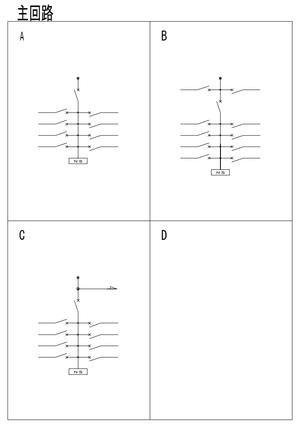

(注記)

1. 回路番号種別
   - ⓐ ・・・ 1Φ2W 100V（主幹1次側で分岐）
   - ① ・・・ 1Φ2W 200V
   - ① ・・・ 1Φ2W 100V
   - Ⓐ ・・・ 1Φ3W 100V-200V
2. ▲ はリモコンリレーを示す。
3. 特記無きELCBの仕様は下記とする
   - 感度電流 30mA
   - 最大動作時間 0.1S

照明器具姿図

A400 高天井用照明器具 マルチハロゲン灯４００形器具相当 112W

LSR2W-200LZ
突入電流 100V9.9A, 200V19.5A以下

A300 高天井用照明器具 水銀灯３００形器具相当 60.3W

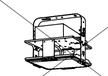

光束11000lm、消費電力60.3W、電圧100～242V
昼白色、5,000K、Ra70、拡散タイプ、調光型
光束維持時間40000時間（光束維持率85%）、電源内蔵型
本体：アルミ、パネル：ポリカーボネート（透明）、アーム：亜鉛鋼板
約5～100%連続調光、落下防止ライヤー付
器具本体（2kg）

参考型番 NYM20200LR9

B322 ベースライト直付型４０形 吊具用取付ﾌﾀﾞﾀﾌﾞ付 43.1W

LSS1-4-65LZ
突入電流 100V3.9A, 200V7.7A以下

B323 ベースライト直付型４０形 56W

突入電流 10.2A以下

一般タイプ、10000lmタイプ
消費電力56W、定格出力型、電圧100～242V
約8～100%連続調光型
本体：鋼板（白色粉体塗装）
ライトバー（カバー）：ポリカーボネート（乳白）
光束維持時間40000時間（光束維持率85%）
昼白色（5000K）、Ra83、電源装置はライトバー側に内蔵

参考型番 直付XFX400NENLR9

C321	ベースライト直付形４０形 W２３０	20.3W
C322	ベースライト直付形４０形 W２３０	31.9W

C321 LSS10-4-30LN
突入電流 100V3.0A, 200V5.9A以下
C322 LSS10-4-48LN
突入電流 100V2.9A, 200V5.7A以下

工事名	松戸市立金ケ作小学校 体育館空調設備設置照明改修電気設備工事		
図面名	盤図(改修前・改修後)・照明器具姿図		
作成年月日	令和７年２月１日	変更年月日	
縮 尺	No-scale	図面番号	E-05
設 計	株式会社 山岡設計事務所 千葉県知事登録 第１-２３０６-２６８６号 山岡 治 一級建築士大臣登録第２７２４９８号		
松戸市 街づくり部 建築保全課			

改修前

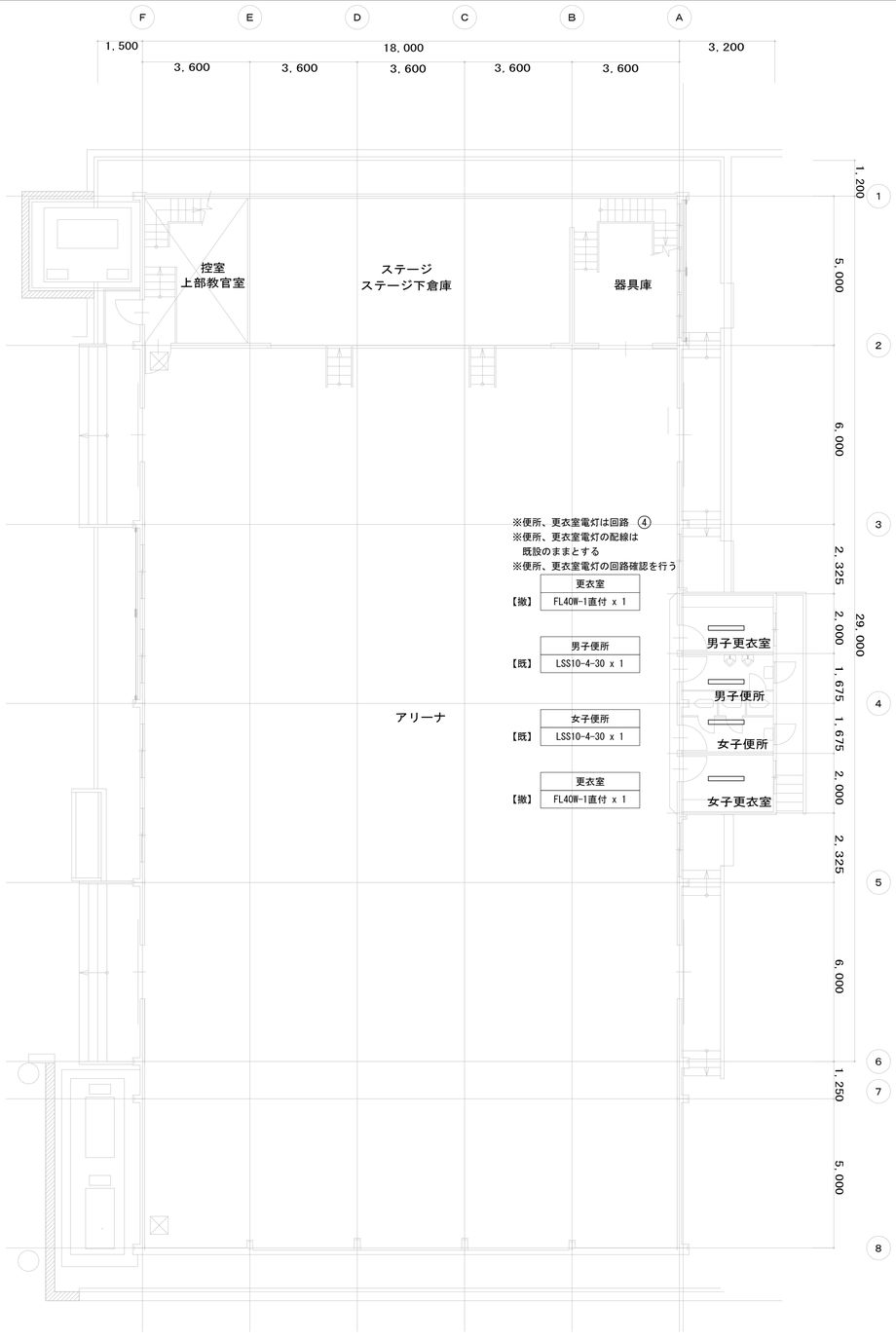



【凡例】

記 号	名 称	備 考
◢	電灯分電盤	
◎	高天井用LED灯 LSR2W-200LZ	
▭	LED灯、蛍光灯40形	
【既】	既設のまま使用	

１階平面図　1/100

２階平面図　1/100

【注記】

1．切離し配線が送り配線の場合は結線を行う
2．撤去・新設に伴う高所作業は床養生（ｺﾝﾊﾟﾈ、養生ｼｰﾄ）をし、
ﾛｰﾘﾝｸﾞﾀﾜｰを使用する

工事名	松戸市立金ケ作小学校 体育館空調設備設置照明改修電気設備工事		
図面名	電灯設備1・2階平面図（改修前）		
作成年月日	令和７年２月１日	変更年月日	
縮 尺	A1:1/100 A3:1/200	図面番号	E-06
設 計	株式会社　山岡設計事務所 千葉県知事登録　第１-２３０６-２６８６号 山岡　治 一級建築士大臣登録第２７２４９８号		
松戸市 街づくり部 建築保全課			

改修後

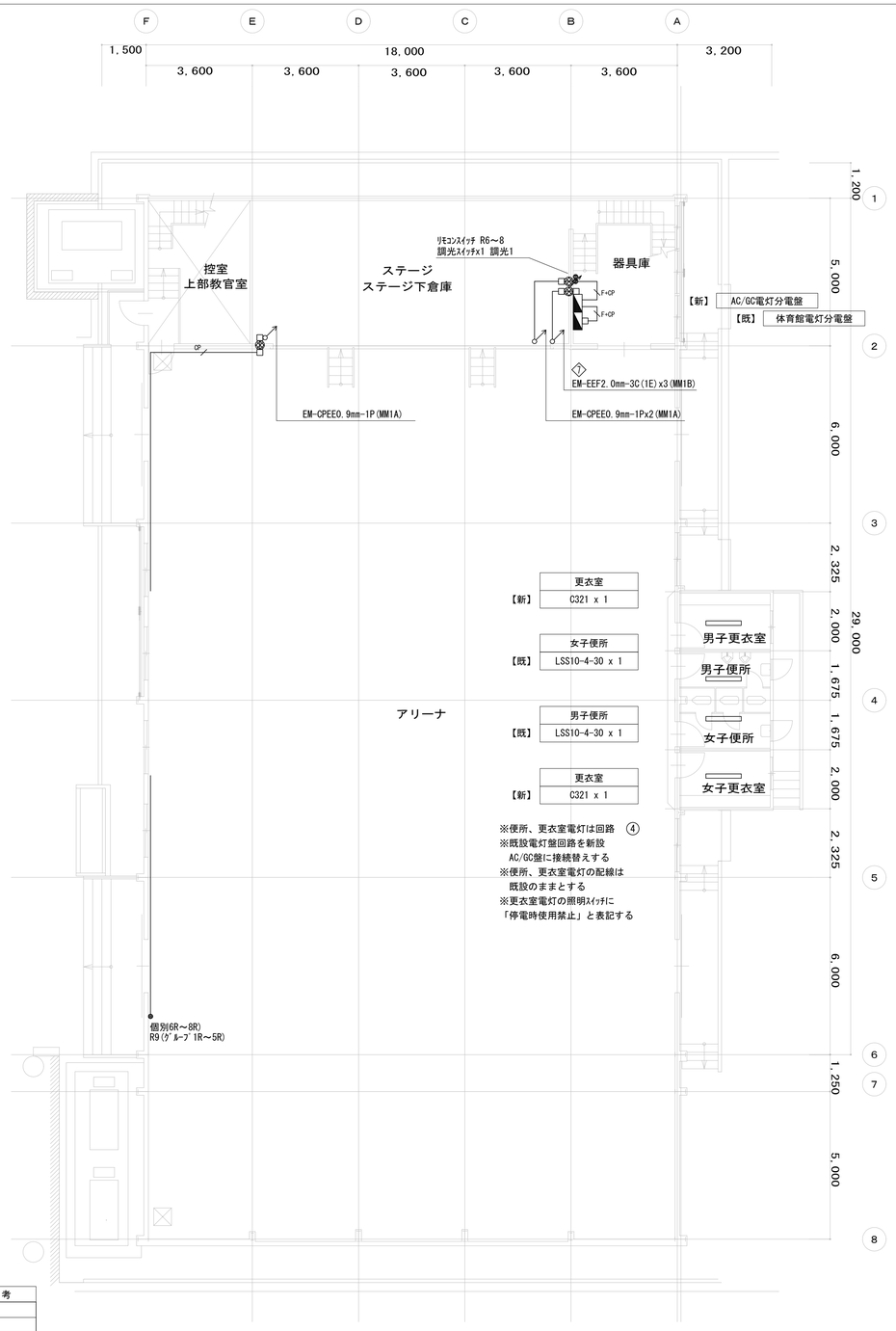

１階平面図　1/100

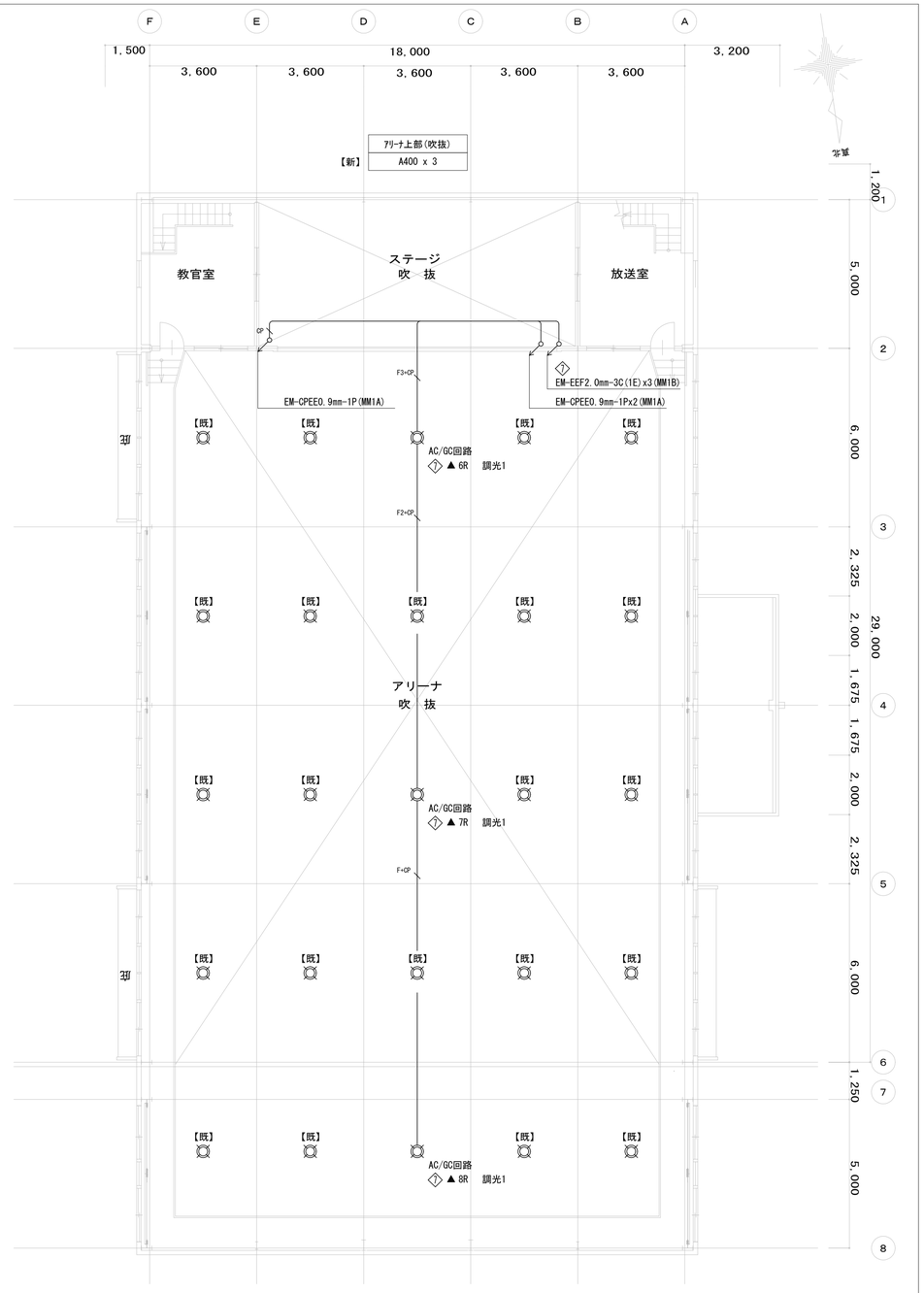

２階平面図　1/100

【凡例】

記　号	名　　称	備　考
	電灯分電盤	
	高天井用LED灯	
	LED灯	
●	ﾘﾓｺﾝｽｲｯﾁ　n：個数を示す	ｱﾘｰﾅ：防球ﾌﾟﾚｰﾄ
	調光ｽｲｯﾁ	参考　NQ21505
☒	ﾌﾟﾙﾎﾞｯｸｽ	既設を使用
□	一種金属線ぴｼｮｰﾝｼｮﾝﾎﾞｯｸｽ	
【既】	既設のまま使用	
【新】	新設する	
【改】	既設を改修する	
⊗	貫通処理　φ50	
————	天井いんぺい配管配線	
－ － － －	床埋込配管配線	
----------	露出配管配線	
—・—・—	天井ｺﾛｶﾞｼ配線	
	立上げ、引下げ、素通し	
—C—	保護管　突出し	

【注記】

1．【既】【改】【再】無き機器、配管配線は新設とする
2．特記無き配管配線は下記とする

//4	EM-EEF2.0mm-3C(1E)	(MM1A)
F+CP	EM-EEF2.0mm-3C(1E)	(MM1A)
	EM-CPEE0.9mm-1P	(MM1A)
F+CP	EM-EEF2.0mm-3C(1E)	(ｺﾛｶﾞｼ)
	EM-CPEE0.9mm-1P	(ｺﾛｶﾞｼ)
F2+CP	EM-EEF2.0mm-3Cx2(1E)	(ｺﾛｶﾞｼ)
	EM-CPEE0.9mm-1P	(ｺﾛｶﾞｼ)
F3+CP	EM-EEF2.0mm-3Cx3(1E)	(ｺﾛｶﾞｼ)
	EM-CPEE0.9mm-1P	(ｺﾛｶﾞｼ)
CP	EM-CPEE0.9mm-1P	(MM1A)

3．体育館分電盤とAC/GC電灯分電盤間にEM-CPEE0.9-1Pを配線する
4．ﾘﾓｺﾝｽｲｯﾁへの配線は、AC/GC電灯分電盤から配線する
5．既設配管を使用できるものは使用する
6．ﾘﾓｺﾝｽｲｯﾁ上部壁面に照明の点灯区分を表記し、
ｱｸﾘﾙﾌﾟﾚｰﾄにて、「停電時点灯可能」と表示すること。
（参考寸法：W80×H40×t2）

工事名	松戸市立金ケ作小学校 体育館空調設備設置照明改修電気設備工事		
図面名	電灯設備1・2階平面図(改修後)		
作成年月日	令和７年２月１日	変更年月日	
縮　尺	A1:1/100 A3:1/200	図面番号	E-07
設　計	株式会社　山岡設計事務所 千葉県知事登録　第１−２３０６−２６８６号 山岡　治 一級建築士大臣登録第２７２４９８号		
松戸市 街づくり部 建築保全課			

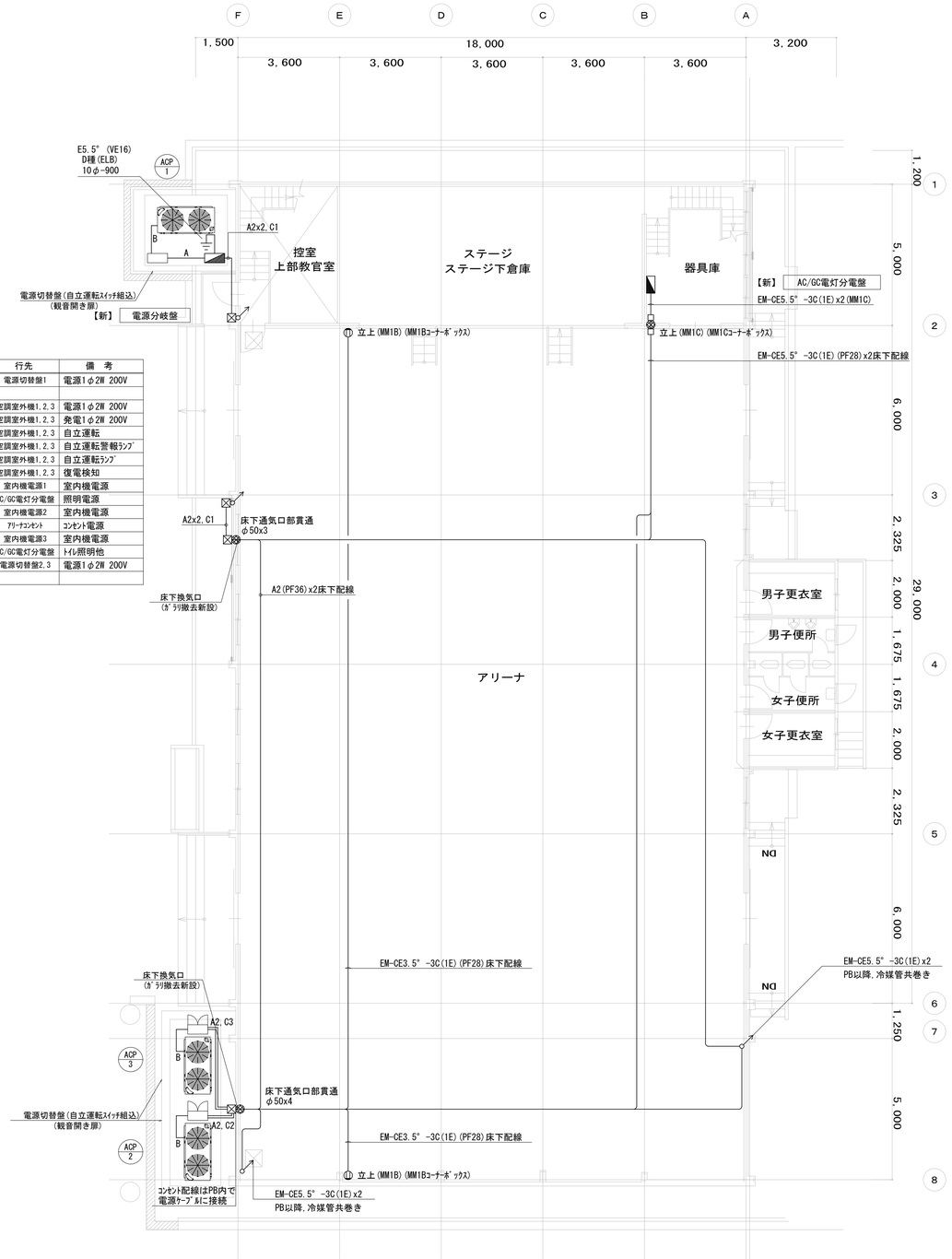

※GHP室外機部平面図,ケーブルリストは下記とする

ケーブルリスト表

記号	ケーブルサイズ	配管	出先	行先	備　考
A	EM-CE8sq-2C	(G36)	電源分岐盤	電源切替盤1	電源1φ2W 200V
	E5.5mm×2	(F30WP)			
B	EM-CE5.5sq-3C(1E)	(G36)	電源切替盤1,2,3	空調室外機1,2,3	電源1φ2W 200V
	EM-CE5.5sq-2C	(F38WP)	電源切替盤1,2,3	空調室外機1,2,3	発電1φ2W 200V
	EM-CEE1.25sq-2C		電源切替盤1,2,3	空調室外機1,2,3	自立運転
	EM-CEE1.25sq-2C	(G36)	電源切替盤1,2,3	空調室外機1,2,3	自立運転警報ﾗﾝﾌﾟ
	EM-CEE1.25sq-2C	(F38WP)	電源切替盤1,2,3	空調室外機1,2,3	自立運転ﾗﾝﾌﾟ
	EM-CEE1.25sq-2C		電源切替盤1,2,3	空調室外機1,2,3	復電検知
C1	EM-CE5.5sq-3C(1E)	(G36)	電源切替盤1	室内機電源1	室内機電源
	EM-CE5.5sq-3C(1E)	(F38WP)	電源切替盤1	AC/GC電灯分電盤	照明電源
C2	EM-CE5.5sq-3C(1E)	(G36)	電源切替盤2	室内機電源2	室内機電源
	EM-CE5.5sq-3C(1E)	(F38WP)	電源切替盤2	ｱﾘｰﾅｺﾝｾﾝﾄ	ｺﾝｾﾝﾄ電源
C3	EM-CE5.5sq-3C(1E)	(G36)	電源切替盤3	室内機電源3	室内機電源
	EM-CE5.5sq-3C(1E)	(F38WP)	電源切替盤3	AC/GC電灯分電盤	ﾄｲﾚ照明他
A2	EM-CE22sq-2C　E2.0mm	(G42)	電源分岐盤	電源切替盤2,3	電源1φ2W 200V
	E2.0mm	(F38WP)			

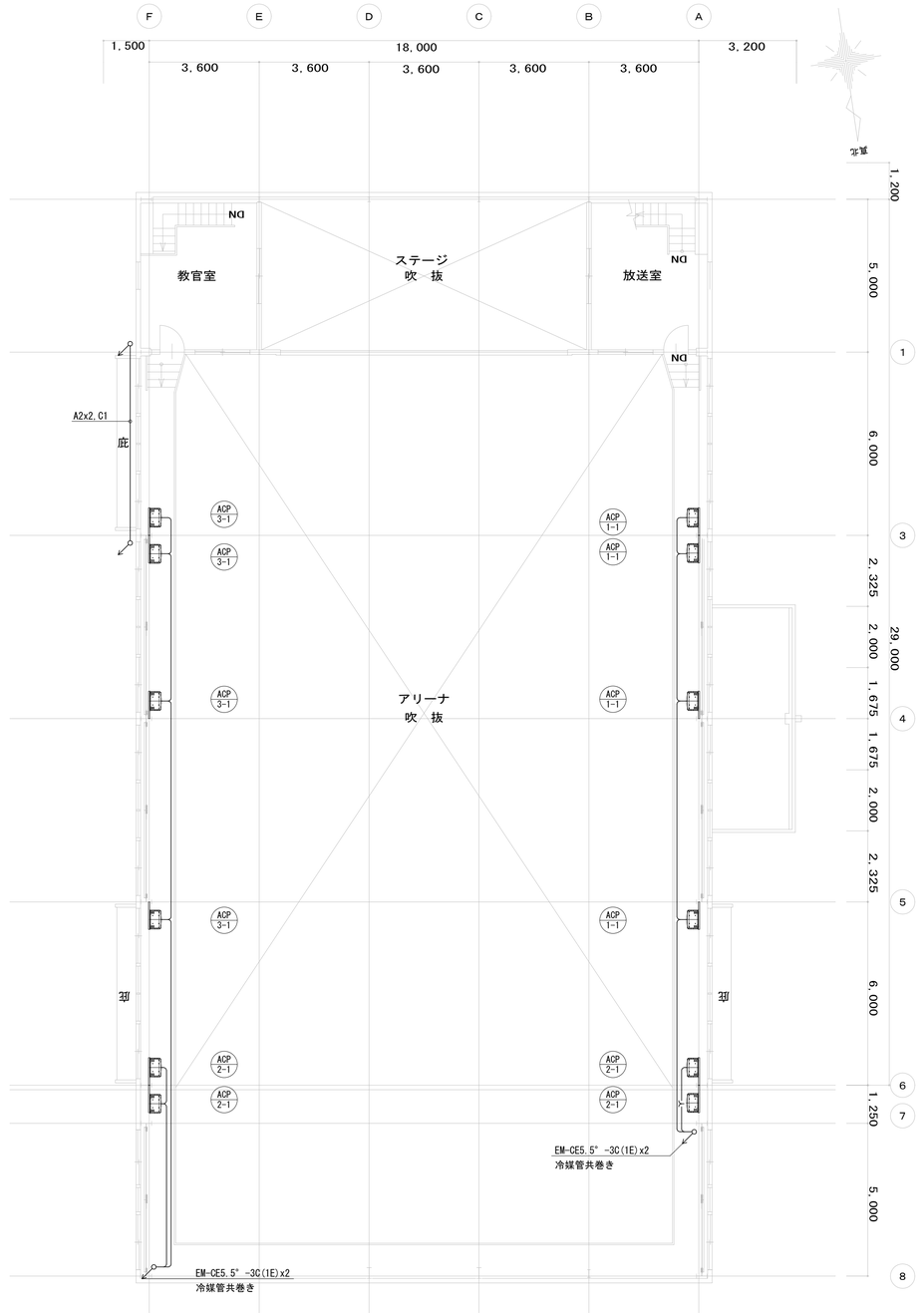

【凡例】

記　号	名　　称	備　考
	電灯分電盤	
	電源切替盤	機械設備工事
ⓘ	埋込ｺﾝｾﾝﾄ 2P15Ax2 接地極 防球ｶﾞｰﾄﾞﾌﾟﾚｰﾄ付	
☒	ﾌﾟﾙﾎﾞｯｸｽ300x300x200 SUS製 防水型	
☒ 222WP	ﾌﾟﾙﾎﾞｯｸｽ200x200x200 SUS製 防水型	
☒ 222	ﾌﾟﾙﾎﾞｯｸｽ200x200x200 鋼製	
□	一種金属線ﾋﾟｯﾄｼｮﾝﾎﾞｯｸｽ	
⏚	接地極	
⊗	貫通処理　φ50	
----------	露出配管配線	
——·——·——	ｹｰﾌﾞﾙ配線	
——·——·——	地中配管配線ん	
————	空配管	
	立上げ、引下げ、素通し	
——C———	保護管　突出し	

１階平面図　1/100

【注記】

1．特記無き配管配線は下記とする。
　—·—·—·—　　EM-CE5.5° -3C(1E)　　(機械設備冷媒管共巻)

2．ｱﾘｰﾅ内に設置するｺﾝｾﾝﾄ脇に下記のｱｸﾘﾙﾊﾞﾈﾙを取付ける。

災害時使用可能ｺﾝｾﾝﾄ
(750W迄)

２階平面図　1/100

工事名	松戸市立金ケ作小学校 体育館空調設備設置照明改修電気設備工事		
図面名	空調関係電気設備1・2階平面図		
作成年月日	令和７年２月１日	変更年月日	
縮　尺	A1:1/100 A3:1/200	図面番号	E-08
設　計	株式会社　山岡設計事務所 千葉県知事登録　第１－２３０６－２６８６号 山岡　治 一級建築士大臣登録第２７２４９８号		
松戸市 街づくり部 建築保全課			

松戸市立八ケ崎第二小学校体育館
空調設備設置照明改修電気設備工事

図面番号	図　面　名　称	縮　　尺
E-01	案内図・配置図・工事概要	1/500　1/2500
E-02	電気設備特記仕様書	No-Scale
E-03	構内配電経路図	1/200
E-04	空調自立運転システム系統図	No-Scale
E-05	盤図(改修前・改修後)・照明器具姿図	No-Scale
E-06	電灯設備1・2階平面図(改修前)	1/100
E-07	電灯設備1・2階平面図(改修後)	1/100
E-08	空調関係電気設備1・2階平面図	1/100

工事名	松戸市立八ケ崎第二小学校 体育館空調設備設置照明改修電気設備工事		
図面名	図面リスト		
作成年月日	令和７年２月１日	変更年月日	
縮 尺	No-Scale	図面番号	E-00
設 計	株式会社　山岡設計事務所 千葉県知事登録　第１-２３０６-２６８６号 山岡　治 一級建築士大臣登録第２７２４９８号		
松戸市 街づくり部 建築保全課			

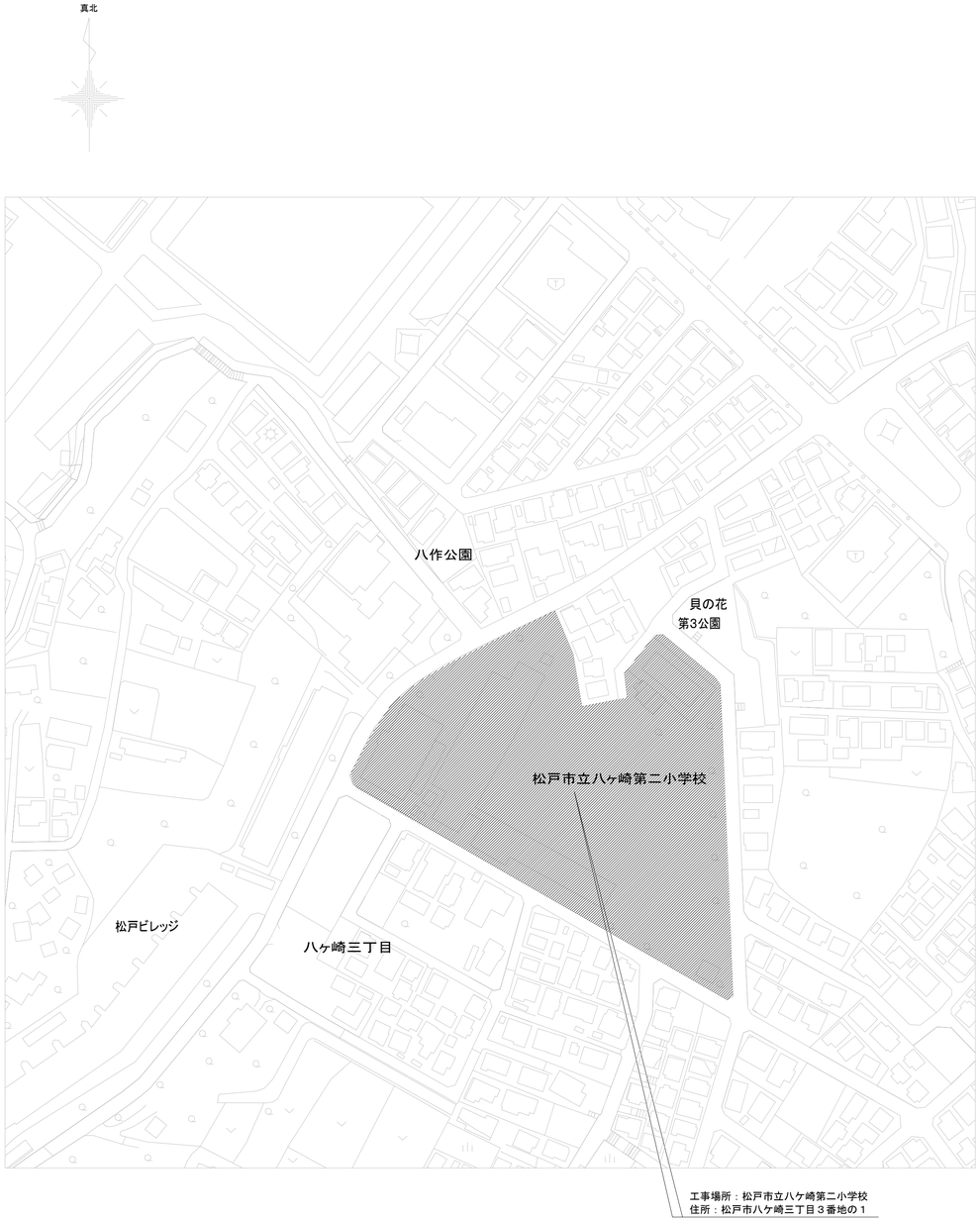

案内図　1/2500

工事場所を示す

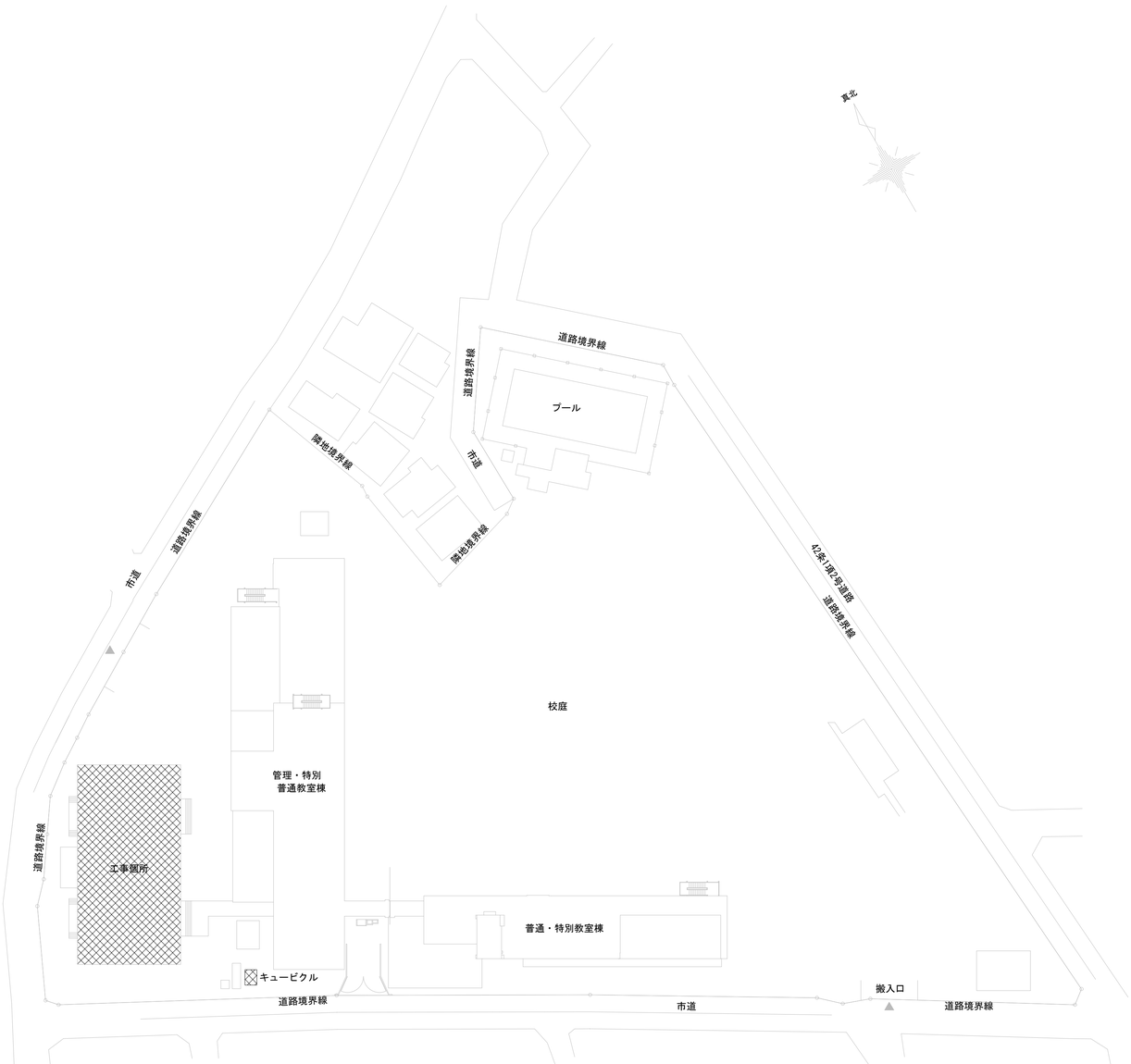

配置図　1/500

工事箇所を示す

【工事概要】

松戸市立八ケ崎第二小学校体育館空調設備設置工事に伴う電気設備工事を行う。

1．電灯設備

体育館アリーナ、ステージ、便所エリアの照明をLED照明に更新する。

自立運転に対応する為、既設電灯盤を改造する。

機械設備工事のGHP室外機、電源切替盤に電源を供給する。

電源切替盤より室内機に電源を供給する。

自立運転時に使用するコンセントを設置する。

2．受変電設備

キュービクル内、新設ブレーカに

電源分岐盤への幹線を接続する。

工事名	松戸市立八ケ崎第二小学校 体育館空調設備設置照明改修電気設備工事		
図面名	案内図・配置図・工事概要		
作成年月日	令和７年２月１日	変更年月日	
縮　尺	A1:1/500､2500 A3:1/1000､5000	図面番号	E-01
設　計	株式会社　山岡設計事務所 千葉県知事登録　第１－２３０６－２６８６号 山岡　治 一級建築士大臣登録第２７２４９８号		
松戸市 街づくり部 建築保全課			

工事名称　松戸市立八ケ崎第二小学校体育館空調設備設置照明改修電気設備工事

仕 様 書

第1　工事概要

1.工事場所　松戸市八ヶ崎８１３番地の９
2.敷地面積　14,336　㎡
3.主要用途　小学校（体育館）

4.建物概要

建 物 名 称	構 造	階 数	建築面積(㎡)	延べ面積(㎡)	消防法令別表第一
小学校（体育館）	S造	地上2階	636	4,707	7項

5.工事項目(● 印の付いたものを適用し、○ 印の付いたものは適用しない。)

建物別及び屋外 ／ 工 事 種 目	工 事 種 別 体育館				
● 電灯設備	● 一式	○ 一式	○ 一式	○ 一式	○ 一式
○ 動力設備	○ 一式	○ 一式	○ 一式	○ 一式	○ 一式
○ 雷保護設備	○ 一式	○ 一式	○ 一式	○ 一式	○ 一式
● 受変電設備	● 一式	○ 一式	○ 一式	○ 一式	○ 一式
○ 電力貯蔵設備	○ 一式	○ 一式	○ 一式	○ 一式	○ 一式
○ 発電設備	○ 一式	○ 一式	○ 一式	○ 一式	○ 一式
○ 構内情報通信網設備	○ 一式	○ 一式	○ 一式	○ 一式	○ 一式
○ 構内交換設備	○ 一式	○ 一式	○ 一式	○ 一式	○ 一式
○ 情報表示設備	○ 一式	○ 一式	○ 一式	○ 一式	○ 一式
○ 映像・音響設備	○ 一式	○ 一式	○ 一式	○ 一式	○ 一式
○ 拡声設備	○ 一式	○ 一式	○ 一式	○ 一式	○ 一式
○ 誘導支援設備	○ 一式	○ 一式	○ 一式	○ 一式	○ 一式
○ テレビ共同受信設備	○ 一式	○ 一式	○ 一式	○ 一式	○ 一式
○ 監視カメラ設備	○ 一式	○ 一式	○ 一式	○ 一式	○ 一式
○ 防犯・入退室管理設備	○ 一式	○ 一式	○ 一式	○ 一式	○ 一式
○ 火災報知設備	○ 一式	○ 一式	○ 一式	○ 一式	○ 一式
○ 節水設備	○ 一式	○ 一式	○ 一式	○ 一式	○ 一式
○ 構内配電線路	○ 一式	○ 一式	○ 一式	○ 一式	○ 一式
○ 構内通信線路	○ 一式	○ 一式	○ 一式	○ 一式	○ 一式

6.部分引渡し　○　無　○　有（工期令和　年　月　日）
指定部分 ：

第2　工事仕様
1.共通仕様（松戸市）
・工事発注に関する現場説明書(質疑に対する回答書を含む)、本特記仕様書及び図面に記載されていない事項は、すべて国土交通省大臣官房官庁営繕部監修の「公共建築工事標準仕様書(電気設備工事編)(令和7年版)」、「電気設備工事監理指針（令和4年版）、「公共建築改修工事標準仕様書(電気工事編)（令和7年版)」、 及び工事に関係ある法令規則（電気事業法、東京電力内外線規程、構内交換機設備規程、電気法規等の技術基準、消防法、火災予防条例、建築基準法等）（最新版）に準じて施工を行うものとする。
・市監督職員の検査・立会いは、松戸市建築工事検査・立会い項目一覧表(電気設備工事編)による。
・図面及び仕様書に明記無くも、技術上当然行わなければならない工事は、請負金額の範囲内でこれを行うものとする。
・施工、製作は、工程表及び製作図を事前に提出し市監督職員の承諾を得たのち、これを施工するものとする。
・市監督職員の承諾の有無にかかわらず、施工物件及び使用機材等に対して請負者は、本工事請負契約に準じてその責任を負うものとする。
・本工事に必要な手続き費用等については請負者が遅滞なく行うものとする。なお各種試験費、手続き費用等については請負者が負担するものとする。
・現場納まり、取り合い等の関係で配管、配線の位置、方法器具の位置変更等については、施工図により市監督職員と打ち合わせの上請負金額内において、これを行うものとする。
・設計図に記するもの以外で建築工事、機械設備工事等の関連工事等については、市監督職員の指示に従って、双方請負業者において協議連絡を密にし、工事の円滑なる進捗を期するものとする。
・電子納品については営繕工事電子納品要領（最新版）を参照のこと。また貸与するデータを本工事における施工図又は完成図の作成以外に使用してはならない。
・JIS マーク表示のある機材を使用する場合、品質及び性能を有することの証明となる資料の提出を省略する。
2.特記仕様
特記項目及び特記事項は、● 印の付いたものを適用する。（○ 印の付いたものは適用しない。）

章	項 目	特 記 事 項
● 一般事項	● 電気工作物の種類	● 事業用電気工作物(自家用電気工作物)　○ 一般用電気工作物
	● 電気保安技術者	事業用電気工作物に係る工事の場合は、建物の設置者が定めた電気主任技術者の業務を補佐する監督職員の指示にしたがい、当該現場における電気工作物の保安業務を行うものとする。
	● 施工従事者	電気工作物においては法令で定める電気工事士とする。契約電力 500kW以上の電気工作物においても、第1種電気工事士により施工を行うものとする。
	● 化学物質を放散させる建築材料等	1.本工事の建物内部に使用する材料等は、設計図書に規定する所要の品質及び性能を有すると共に、次の1)から4)を満たすものとする。 1)合板、木質系フローリング、構造用パネル、集成材、単板積層材、MDF、パーティクルボード、その他の木質建材、ユリア樹脂板、壁紙、接着剤、保温材、緩衝材、断熱材、塗料、仕上塗材は、アセトアルデヒド及びスチレンを発散しない又は発散が極めて少ない材料で、設計図書に規定する「ホルムアルデヒドの放散量」の区分に応じた材料を使用する。 2)接着剤及び塗料は、トルエン、キシレン及びエチルベンゼンの含有量が少ない材料を使用する。 3)接着剤は、可塑剤(フタル酸ジ－n－ブチル及びフタル酸ジ－2－エチルヘキシル等を含有しない難揮発性の可塑剤を除く)が添加されていない材料を使用する。 4) 1)の材料を使用して作られた家具、書架、実験台、その他の什器類等は、ホルムアルデヒド、アセトアルデヒド及びスチレンを発散しないか、発散が極めて少ない材料を使用したものとする。 2.設計図書に規定する「ホルムアルデヒドの放散量」の区分においては、「規制対象外」とは、次の1)又は2)に該当する材料を指し、同区分「第三種」とは次の3)又は4)に該当する材料を指す。 1)建築基準法施工令第20条の7第1項に定める第一種、第二種及び第三種ホルムアルデヒド発散建築材料以外の材料 2)建築基準法施工令第20条の7第4項の規定により国土交通大臣の認定を受けた材料 3)建築基準法施工令第20条の7第1項に定める第三種ホルムアルデヒド発散建築材料 4)建築基準法施工令第20条の7第3項の規定により国土交通大臣の認定を受けた材料
	●材料、機材の品質等	1.本工事に使用する機材は、設計図書に定める品質及び性能を有するもの又は同等以上のものとする。ただし、同等以上のものとする場合は、予め監督職員の承諾を受ける。 2.下記の表に機材名が記載された製造業者等は、次の 1)から 6)までの全ての事項を満たすものとし、この証明となる資料又は外部機関が発行する品質及び性能等が評価されたことを示す書面を提出して監督職員の承諾を受ける。ただし、製造業者名等が記載されているものは、証明となる資料の提出を省略することができる。 1)品質及び性能に関する試験データが整備されていること。 2)生産施設及び品質の管理が適切に行われていること。 3)安定的な供給が可能であること。 4)法令等で定めがある場合は、その許可、認可、認定又は免許を取得していること。 5)製造又は施工の実績があり、その信頼性があること。 6)販売、保守等の営業体制が整えられていること。

(表)

	機 材 名	製造業者等名
○	蛍光灯器具(防爆照明器具及び防災用照明器具を除く。)	
●	LED照明(一般屋内用に限る。)	
○	照明制御装置	
○	可変速運転用インバータ装置	
●	分電盤	
○	制御盤	
○	キュービクル式配電盤	
○	高圧スイッチギア(CW形)	
○	高圧スイッチギア(PW形)	
○	高圧交流遮断器	
○	高圧進相コンデンサ	
○	高圧限流ヒューズ	
○	高圧負荷開閉器	
○	高圧変圧器(特定機器)	
○	交流無停電電源装置	
○	太陽光発電装置(パワーコンディショナ及び系統連系保護装置)	
○	監視カメラ装置	
○	中央監視制御(監視制御装置)	

（表記以外に品質等の確認が必要な機材がある場合は記載する。）

章	項 目	特 記 事 項
● 一般事項	●ワンデーレスポンス	本工事は、ワンデーレスポンス対象工事である。
	○ 適用区分	建築基準法に基づき定まる風圧力及び積雪荷重の算定には、次の条件を用いる。 ○ 風圧力 風速 (Vo=　m/s) 地表面速度区分 (○Ⅰ ○Ⅱ ○Ⅲ ○Ⅳ) ○ 積雪荷重 建設省告示第1455号における区域　別表 (　)
	● 工事用水	構内の既存施設　○ 利用できない　○ 利用できる(○ 有償　○ 無償)(小メーターを付ける)
	● 工事用電力	構内の既存施設　○ 利用できない　○ 利用できる(○ 有償　○ 無償)
	● 監督職員事務所	○ 設ける　● 設けない
	● 工事用仮設物	構内につくることが　● できる　○ できない
	● 官公署等への手続	工事に必要な官公署への手続きは受注者が代行し、速やかに行う。
	● 足場・その他	● 別契約の関係業者が定置したものは、無償で使用できる。 ○ 本工事で設置する。 「手すり先行工法に関するガイドライン」に基づく足場の設置に当たっては、同ガイドラインの別紙1「手すり先行工法による足場の組立て等に関する基準」における2の(2)手すり設置方式又は(3)手すり先行専用足場方式により行う。 ○ 内部足場等（○　A種 ○　B種） ○ 外部足場等（○　種 ○　種） ○ 機械設備工事　○ 建築工事　で設置する。
	● 工事写真	国土交通省大臣官房官庁営繕部制定の「営繕工事写真撮影要領(最新版)」及び社団法人公共建築協会編集-工事写真の撮り方（建築設備編）（最新版）による。
	● 完成図等及び提出部数	松戸市建築工事提出書類一覧表による
	● 引渡しを要するもの	○　なし　●　あり(　盤鍵　) 特別管理産業廃棄物　○ なし　○ あり(PCB使用機器:　) PCB使用機器は関係法令により適切に処理し、建物管理者に引き渡す。
	● 環境への配慮	1.松戸市で定める「松戸市グリーン購入等に係る基本方針」に基づき環境に配慮した物品を優先的に使用する。 2.「国等による環境物品等の調達の推進等に関する法律」の特定調達品目の判断基準は「環境物品等の調達の推進に関する基本方針」（平成28年2月）による。ただし、東日本大震災の影響により、特定調達物品の使用が困難な場合には、監督職員と協議するものとする。 3.環境物品等の調達の推進に関する基本方針における公共工事の配慮事項（「資材(材料及び機材を含む）の梱包及び容器は、可能な限り簡易であって、再生利用の容易さ及び廃棄時の負担軽減に配慮されていること。」)に留意すること。
	● 環境対策	受注者は、環境保全対策関係法令に従い、工事現場地域の保全と円滑な工事施工を図ること。 建設機械は、排出ガス対策型、低騒音型の建設機械を使用すること。
	○ 室内空気中化学物質の測定	○ 施工完了時に室内空気中の揮発性有機化学物質の濃度を測定し、報告すること。 ○ ホルムアルデヒド、トルエン、キシレン、パラジクロロベンゼン、エチルベンゼン スチレン ○ ホルムアルデヒド、トルエン、キシレン、エチルベンゼン、スチレン 測定はパッシブ型採集機器により行う。測定対象室及び測定箇所数は図示による。 測定値が厚生労働省指針値を超えた場合は、換気後再測定し報告書を提出すること。
	● 保険	本工事については、工事目的物及び工事材料を次に示す内容で火災保険、組立保険その他の保険に附すること。 1)被保険者　発注者、受注者及びその全下請負人 2)保険金額　請負代金全額 3)保険期間　工事着手のときから工事引渡しまでの期間 なお、保険契約を締結したときは、その証券又はこれに代わるものを直ちに監督職員に提示すること。
	●工事実績情報の登録	本工事の最終請負代金(消費税込)が500万円以上となる場合には、工事実績情報システム(CORINS)に基づき、工事実績データを作成する。 また、作成した内容について監督職員の確認を受けた後、以下に示す期間内に(一財)日本建設情報総合センターに所定の手続により登録するとともに、登録内容確認書の写しを提出する。 1)工事受注時　契約締結後10日以内 2)登録内容の変更時　契約事項の確定日から10日以内 3)工事完成時　工事完成後10日以内
	●工事現場管理	受注者は、工事の施工にあたっては、次の事項を遵守すること。 1)不法・違反無線局(不法パーソナル無線)を設置したトラック、ダンプカー等を工事現場に立ち入らせないこと。
	● 過積載による違法運行の防止	受注者は、工事の施工にあたっては、次の事項を遵守すること。 1)積載重量制限を超過して土砂を積み込まず、また積み込ませないこと。 2)さし枠装着車、不表示車等に土砂を積み込まず、また積み込ませないこと。 3)過積載車両、さし枠装着車、不表示車等から土砂等の引き渡しを受けるなど、過積載を助長することのないようにすること。 4)取引関係のあるダンプカー事業者が過積載を行い、又はさし枠装着車、不表示車等を土砂運搬に使用している場合は、早急に不正状態を解消する措置を講ずること。 5)建設発生土の処理及び骨材等の購入にあたって、下請事業者及び骨材等納入者の利益を不当に害することのないようにすること。 6)以上のことにつき、下請業者にも十分指導すること。
	● 創意工夫等の実施	受注者は、工事施工において、自ら立案実施した創意工夫に関する項目、又は地域社会への貢献として評価できる項目に関する事項について、工事完了時までに所定の書式により提出することができる。
	● 安全対策	受注者相互の緊密な連絡調整を図り、協力して工事を安全円滑に実施することを目的とする「工事関係者連絡会議」を設置すること。 発注者が行う審査、検討、安全点検等に協力すること。
	● 他工事との取合い	別表1 工事区分表による。
	○ 中間検査	○中間検査を実施する。 (回数　1回、　実施時期　監督員との協議により決定　) 中間検査の範囲 (　)
	○ 条件明示項目	○ 施工可能期間 月　日～　月　日（期間中も行事等により、短期の施工不能日あり） ○ 改修工事の部分使用 月　日までに下記部分について、部分使用するので協力すること。 部分使用箇所 (　) ○ 施工条件の明示
	●デジタル工事写真の小黒板情報電子化	デジタル工事写真の小黒板情報電子化は、受発注者双方の業務効率化を目的に、被写体画像の撮影と同時に工事写真における小黒板の記載情報の電子的記入および、工事写真の信憑性確認を行うことにより、現場撮影の省力化、写真整理の効率化、工事写真の改ざん防止を図るものである。 本工事でデジタル工事写真の小黒板情報電子化を行う場合は、工事契約後、監督職員の承諾を得たうえでデジタル工事写真の小黒板情報電子化対象工事(以降、「対象工事」と称する)とすることができる。対象工事では、以下の1)から4)の全てを実施することとする。 1)対象機器の導入 受注者は、デジタル工事写真の小黒板情報電子化の導入に必要な機器・ソフトウェア等(以降「使用機器」と称する)については、営繕工事写真撮影要領2.(3)に示す項目の電子的記入ができること、かつ信憑性確認(改ざん検知機能)を有するものを使用することとする。なお、信憑性確認(改ざん検知機能)は、「電子政府における調達のために参照すべき暗号のリスト(CRYPTREC 暗号リスト)」 URL「https://www.cryptrec.go.jp/list.html」に記載している技術を使用していること。また、受注者は監督職員に対し、工事着手前に本工事での使用機器について提示するものとする。 なお、使用機器の事例として、 URL「http://www.cals.jacic.or.jp/CIM/sharing/index.html」記載の「デジタル工事写真の小黒板情報電子化対応ソフトウェア」を参照されたい。ただし、この使用機器の事例からの選定に限定するものではない。 2)デジタル工事写真における小黒板情報の電子的記入 受注者は、1)の使用機器を用いてデジタル工事写真を撮影する場合は、被写体と小黒板情報を電子画像として同時に記録してもよい。小黒板情報の電子的記入を行う項目は、営繕工事撮影要領2.(3)撮影方法」による。 ただし、対象工事において、高温多湿、粉じん等の現場条件の影響により、対象機器の使用が困難な工種については、使用機器の利用を限定するものではない。

章	項 目	特 記 事 項
	●デジタル工事写真の小黒板情報電子化（つづき）	3)小黒板情報の電子的記入の取扱い 本工事の工事写真の取扱いは、営繕工事写真撮影要領に準ずるが、2)に示す小黒板情報の電子的記入については、同要領4．で規定されている写真編集には該当しない。 4)小黒板情報の電子的記入を行った写真の納品 受注者は、2)に示す小黒板情報の電子的記入を行った写真(以下、「小黒板情報電子化写真」と称する。)を、工事完成時に監督職員へ納品するものとする。 なお納品時に、受注者は URL(http://www.cals.jacic.or.jp/CIM/sharing/index.html)のチェックシステム(信憑性チェックツール)又はチェックシステム(信憑性チェックツール)を搭載した写真管理ソフトウェアや工事写真ビューアソフトを用いて、小黒板情報電子化写真の信憑性確認を行い、その結果を併せて監督職員へ「工事打合せ簿」等により提出するものとする。なお、提出された信憑性確認の結果を、監督職員が確認することがある。
	● その他	本工事に含まれる建築工事、電気・機械設備工事は、国土交通省大臣官房官庁営繕部監修の標準仕様書(令和7年版)に準拠して行う。 情報政策課が設置した機器(アクセスポイント、サーバラック等)がある場合は、取扱いを監督職員と協議すること。
● 共通事項	○ 金属製露出管路(亜鉛メッキ面)の塗装	○汚れ、付着物及び油類を除去し、塗装(調合ペイント2回塗り)を行う。 ○配線室以外の管路は、汚れ、付着物及び油類を除去し、塗装(調合ペイント2回塗り)を行う。
	● 厚鋼電線管及び同附属品	電線管外面の仕上げは、　● 溶融亜鉛メッキ　○ 製造者標準　とする。 電線管内面の仕上げは、　● 溶融亜鉛メッキ　○ 製造者標準　とする。 電線管付属品は、　● 上記と同等の防食性能を有する防水形　○ 標準品　とする。
	○ フロアープレート フロアーカバー	特記あるもの及び特殊なものを除き　○ 砲金製　○ アルミ合金製　○ ステンレス製 〃　○ 水平高低調整式(空転防止リング付) OA用インナーコンセント　○ 樹脂製　○ アルミ合金製
	●フラッシュプレート	特記あるもの及び特殊なものを除き　○ 樹脂製　● アルミ合金製　○ ステンレス製
	● 呼び線	長さ1m以上の入線しない管路には、1.2mm以上のビニール被覆鉄線を挿入する。
	● 保温・結露防止	建築工事にてFP板(スタイロホーム等)打ち込みの箇所に取付ける位置ボックス等は、保温、結露防止処理を行う。
	● 合成樹脂製可とう電線管	合成樹脂製可とう電線管(PF)は、一重管とする。
	● 屋外プルボックス	○ 溶融亜鉛メッキ製　● ステンレス製　防水形とする。
	● はつり	既存のコンクリート床、壁などの配管貫通部の穴開けは、原則としてダイヤモンドカッタによる。
	● アンカー	既存躯体に穿孔する場合は、金属の探知により電源の供給が停止できる付属装置等を使用する。
	● 再使用機器	取り外し再使用機器は、清掃および絶縁抵抗測定のうえ取り付けを行う。ただし、絶縁劣化等により再使用に耐えない場合は、監督職員に報告する。
	● 耐震措置	設備機器の固定は、次に示す事項を除き「建築設備耐震設計・施工指針 2014年版」(独立行政法人建築研究所監修)による。 1)設計用水平地震力 機器の重量(kgf)に、設計用標準水平震度を乗じたものとする。なお、特記なき場合、設計用標準水平震度は、次による。

設計用水平震度○

設置場所	機器種別	○特定の施設 重要機器	○特定の施設 一般機器	○一般の施設 重要機器	○一般の施設 一般機器
上層階(注1) 屋上及び塔屋	機 器	2.0	1.5	1.5	1.0
	防振支持の機器	2.0	2.0	2.0	1.5
	水 槽 類(※1)	2.0	1.5	1.5	1.0
中 間 階	機 器	1.5	1.0	1.0	0.6
	防振支持の機器	1.5	1.5	1.5	1.0
	水 槽 類(※1)	1.5	1.0	1.0	0.6
地下階・1階	機 器	1.0	0.6	0.6	0.4
	防振支持の機器	1.0	1.0	1.0	0.6
	水 槽 類(※1)	1.5	1.0	1.0	0.6

【備考】　(※1):水槽類には、オイルタンク等を含む。

(注1)重要機器は次による。
● 配電盤　○ 発電装置(防災用)　○ 交流無停電電源装置
○ 直流電源装置　○ 電話交換機　○ 火災報知器受信機
○ 中央監視制御装置
(注2)上層階の定義は次による。
6階建以下の場合は最上階、7～9階建の場合は上層2階、10階～12階建の場合は上層3層、13階建以上の場合は上層4階とする。

2)設計用鉛直地震力
設計用水平地震力の1/2とし、水平地震力と同時に働くものとする。

章	項 目	特 記 事 項
● 共通事項	● 工事前の絶縁抵抗測定	改修する回路の絶縁抵抗は、比較のため工事の前後で測定すること。
	● 施工調査	事前調査　● 本工事　○ 別途 調査項目　● 既存資料調査 調査範囲　○ 図示　○ 調査方法　○ 図示　○ ● はつり工事は、事前に走査式埋設物調査を行い、監督職員に報告を行う。
● その他共通事項（松戸市）	● 金属管工事	屋外露出配管等の支持金物は原則としてステンレス製とする。
	● 塗装	塗装色は、特別の指示が無い場合は、マンセル7.5Y9/1とする。（JIS K 5516）
	● 電圧測定	電灯/動力の改修する電源の電圧測定は、比較のため工事の前後で測定すること。
	○ 動力電源の相確認	三相三線式の改修する電源の回転方向は、比較のため工事の前後で測定すること。
	●一般照明の照度測定	1．一般照明の照度測定箇所数は監督職員の指示による。 2．測定方法及び測定点はJIS C 7612に準拠し改修工事の場合は工事の前後で測定すること。 3．学校については文部科学省「学校環境衛生基準」による。
	● 接地線	ELCB用の接地線の色別は緑/黄のEM-IE電線等を使用すること。
	● 用途表示	用途表示は、標準仕様書によるもののほか、プルボックス、位置ボックスに設けること。

章	項 目	特 記 事 項
● 受変電設備	● 電気方式	高圧　● 三相3線式　6kV 低圧　● 三相3線式　200V　○ 三相　線式　V ● 単相3線式　200V/100V　○ 単相　線式　100V
	● 主遮断機	● CB形(5サイクル以内)　○ PF-S形
	● 設備容量	変圧器総容量　200kVA　（うち本工事に係るもの　100kVA)
	● 進相コンデンサ	● 高圧　30kVar　○ 低圧　自動力率制御(　○ あり　○ なし)
	● 配電盤	○ 屋内形　● 屋外形
	○ 絶縁ゴムマット	W1000×10t×L
	○ その他	1)変圧器は　● 油入形　○ モールド形　変圧器とする。 2)高圧交流負荷開閉器(LBS)はストライカ式とする。 3)変圧器のB種接地線には、漏電警報器(ELR)を設置する。 4)DS・LBS等の充電部が露出する機器には、十分な強度を有する透明アクリル板保護扉を設ける。
● 電灯設備	● 電気方式	幹線　● 単相3線式　200V/100V　○ 直流2線式　100V 分岐　● 単相2線式　100V　○ 直流2線式　100V ● 単相2線式　200V
	○ ハイテンションアウトレット	○ 外部固定式　○ 内部固定式　○ 回転形又は上下動形　○ アップ形
	○ 非常照明器具	○ 電池内蔵形　○ 電池別置形
	● 配線器具	● タンブラスイッチは　○ ワイド形　● 大角形 ● 壁付コンセントは(2口は複式で可)　○ ワイド形　● 大角形
	○ 非常用の照明装置の照度測定箇所数	測定数 ： 監督職員の指示による。
○ 動力設備	○ 電気方式	幹線　○ 三相3線式　200V　○　相　線式　V 分岐　○ 三相3線式　200V　○　相　線式　V
	○ 機器への接続	本工事制御盤より別途電動機等への配線接続は　○ 本工事　○ 別途工事
○ 構内配電線路	○ 電気方式	○ 高圧　三相3線式　6kV ○ 低圧　○ 三相3線式　200V　○ 三相　線式　V ○ 単相3線式　200V/100V　○ 単相　線式　V ○ 単相　線式　V
	○ 電線方式	○ 地中線式　○ 架空線式
	○ 地中線路の余長	マンホール、ハンドホール内で各系統2箇所以上(1巻程度)ケーブルの余長を設ける。
	○ 地中管の材質	○ 厚鋼電線管(防食テープ1/2重ね2回巻き、4層)　○ 波付硬質ポリエチレン管 ○ 防水鋳鉄管 ※地中部分は防食テープはJIS　Z-1901を使用し、地上立ち上がり部分はGL+300mmまで対候性のあるテープ等で処理を行う。
	○ 装柱機材	○ 耐塩形(ケーブル端末処理材とも)　○ 重耐塩形
	○ 外灯接地	○ 1基毎単独　○ 共用(ケーブル1芯使用)
	○ 区分開閉器等	1)架空引込　高圧気中負荷開閉器(PAS)、(SOG+DGR)付収納箱(ステンレス製) 2)地中引込　地中線用高圧ガス負荷開閉器(UGS)(SOG+DGR)付
	○ その他	地中線には、ケーブル埋設標及び埋設標識シート(高圧は管理者名入り)を設ける。 埋設標　○ 鉄製　○ コンクリート製 標識シート　○ (GL-300　○ 2倍折り)
○ 構内通信線路	○ 配線方式	○ 地中線式　○ 架空線式
	○ 地中線路の余長	マンホール、ハンドホール内で各系統2箇所以上(1巻程度)ケーブルの余長を設ける。
	○ 地中管の材質	○ 厚鋼電線管(防食テープ1/2重ね2回巻き、4層)　○ 波付硬質ポリエチレン管 ○ 防水鋳鉄管 ※地中部分は防食テープはJIS　Z-1901を使用し、地上立ち上がり部分はGL+300mmまで対候性のあるテープ等で処理を行う。
	○ その他	地中線には、ケーブル埋設標及び埋設標識シートを設ける。 埋設標　○ 鉄製　○ コンクリート製 標識シート　○ (GL-300　○ 2倍折り)
● 別表1	● 接地極	接地極の材料は原則として下記による。なお、接地棒EB(14φ)の長さは1,500mm以上とし、10φは平板(W=30)、L=900、14φは平板(W=40)、L=1200としても差し支えない。(ただし、雷保護用は除く。)

	接地の種類	記 号	接地抵抗値	接 地 極
○	共同接地	$E_{A,D}$	10Ω以下	EB(14φ) × 3連－2組
○	共同接地	$E_{A,C,D}$	10Ω以下	EB(14φ) × 3連－2組
○	A種接地	E_A	10Ω以下	EB(14φ) × 3連－2組
○	B種接地	E_B	150/IΩ以下※	EB(14φ) × 3連－　組
○	C種接地	E_C	10Ω以下	EB(14φ) × 3連－2組
○	D種接地	E_D	100Ω以下	EB(10φ) × 1 (L=1000mm)
○	高圧避雷器用	E_{LH}	10Ω以下	EB(14φ) × 3連－2組
○	低圧避雷器用	E_{LL}	10Ω以下	EB(14φ) × 3連－2組
○	雷保護用	E_{LA}	Ω以下	○ (　) ○ EB(14φ) × 3連－2組
○	電話引込口の保安器用	E_{Lt}	100Ω以下	EB(14φ) × 3連－2組
○	交換装置用	E_t	10Ω以下	EB(14φ) × 3連－2組
○	通信用(10Ω)	E_{At}	10Ω以下	EB(14φ) × 3連－2組
○	通信用(100Ω)	E_{Dt}	100Ω以下	EB(10φ) × 1 (L=1000mm)
○	測定用	E_0	－	EB(10φ) × 1 (L=1000mm)

※　接地抵抗値は、電気事業者と協議のうえ決定すること。

● 工事区分表
図面に記載のなき場合、各工事との取り合いは原則として下記による。

	工事内容		施工区分 建築	電気	機械
開口部	はり、床、壁貫通部	鉄筋補強	●	○	○
		スリーブ、型枠	●	●	●
	埋込形(分電盤、端子盤、プルボックス) 風道、埋込形消火栓ボックス、吹出口、吸込口 換気扇、大便器等	鉄筋補強	●	○	○
		スリーブ、型枠	●	●	●
	軽量鉄骨下地天井、壁ボード類の切り込み	補強とも	●	○	○
		補強のない場合	○	●	●
	スリーブ穴埋め、型枠穴埋め		●	●	●
	鉄骨、PC板等への穴開け、補強、スリーブ入れ(工場加工)		●	○	○
基礎	屋内　配電盤、制御盤、発電機、キュービクル 受水槽、サービスタンク	躯体と一体のもの	●	／	／
		上記以外	○	●	●
	屋外　配電盤、制御盤、キュービクル 受水槽、消火水槽	鉄筋基礎	○	●	●
		無筋基礎	○	○	○
	屋上　テレビアンテナ、避雷針、高架水槽 クーリングタワー、消火栓補給水槽	躯体と一体のもの	●	○	○
		上記以外	○	●	●
	架台、アンカーボルト		○	●	●
点検口	床、天井、壁		●	○	○
	配線ピット、トレンチピット		●	○	○
			／	／	／
配管配線	機器付属の制御盤(接地共)	一次側	○	●	○
		二次側	●	●	●
	制御盤と動力盤の間(接地共)	電源供給	○	●	○
		操作 配管	○	○	○
		回路 配線(　)	○	○	○
	天井吊り型FCU及び全熱交換形換気(接地共)	電源供給	○	●	○
		操作 配管	○	○	○
		回路 配線(　)	○	○	○
	煙感知器から連動制御盤を経て防火ダンパーに至る配管配線		○	●	○
その他	防油提		●	○	○
	インサート、吊りボルト		●	●	●
	換気扇枠		○	○	○
	外部取り付けギャラリー (ダクト、チャンバー接続フランジを含む)		●	○	○

章	項 目	特 記 事 項
● 別表1	● 機器取付高	図面に記載のなき場合、機器の取付高さは原則として下記による。

	名 称	測 点	取付高(mm)
共通	取引用計器	地上～上端	1,800～2,000
	引込開閉器	床上～上端	1,800～2,200
	警報盤	床上～中心	1,500
電力	分電盤	床上～中心	1,500
	タンブラスイッチ	〃	1,300
	〃 (多機能トイレ)	〃	1,100
	コンセント(一般)	〃	300
	〃 (和室)	〃	150
	〃 (台上)	台上～中心	150
	〃 (車椅子用)	床上～中心	900
	〃 (車庫)	〃	800～1,300
	ブラケット(一般)	〃	2,100
	〃 (踊場)	〃	2,500
	〃 (鏡上)	鏡端～中心	150
	避難口誘導灯	床上～下端	1,500以下
	廊下通路誘導灯	床上～上端	1,000以下
	接地用端子箱	床上～中心	500
	避雷　〃	床上～下端	800
	接地極埋設標	地上～中心	600
	給油ボックス	地上～給油口	1,000
動力	壁掛形制御盤	床上～中心	1,500
	手元開閉器	〃	1,500
	操作スイッチ・押ボタン	〃	1,300
電話	室内端子盤(廊下・室内)	床上～下端	300
	中間端子盤(EPS・電気室)	床上～中心	1,500
	集合保安器箱	〃	(天井高)×0.9
	壁付アウトレットボックス		
	〃 (一般)	床上～中心	300
	〃 (和室)	〃	150
	壁付電話機	〃	1,300
時計・拡声	壁掛形親時計	床上～中心	1,500
	子時計	〃	(天井高)×0.9
	壁掛形スピーカー	〃	〃
	アッテネーター	〃	1,300
表示	表示盤	床上～中心	(天井高)×0.9
	ベル	〃	〃
	ブザー	〃	〃
	壁付発信器	〃	1,300
	押ボタン	〃	〃
	呼出ボタン(多機能トイレ)	〃	900(400)
	復帰ボタン(多機能トイレ)	〃	1,300
	廊下表示灯(多機能トイレ)	〃	2,000
インターホン	壁付インターホン	床上～中心	1,500
	〃 (多機能トイレ)	〃	1,100
	壁付位置ボックス		
	(壁付インターホンを除く)		
	〃 (一般)	床上～中心	300
	〃 (和室)	〃	150
テレビ共同受信	機器収容箱	床上～中心	1,800
	テレビアウトレット(一般)	〃	300
	テレビアウトレット(和室)	〃	150
火災報知	受信機	床上～操作部	800～1,500
	副受信機	〃	〃
	機器収容箱	床上～中心	〃
	発信器	〃	〃
	警報ベル	〃	(天井高)×0.9
	表示灯	〃	(天井高)×0.8

備考
1)(天井高)×0.9及び(天井高)×0.8は、天井高が2,500～3,000の場合適用する。
2)天井高3,000mm以上の場合及び上記取付高さにおいて、機器の使用に支障が生じる場合は、監督職員と協議する。

注意
1)呼出しボタン(身障者用)の取付高さ(400)は、床に転倒した時を考慮した高さを示す。

● 施工図等の取扱い　施工図等の著作権に係る当該建物に限る使用権は、発注者に移譲するものとする。

工事名	松戸市立八ケ崎第二小学校 体育館空調設備設置照明改修電気設備工事		
図面名	電気設備特記仕様書		
作成年月日	令和７年２月１日	変更年月日	
縮 尺	No-Scale	図面番号	E-02
設 計	株式会社　山岡設計事務所 千葉県知事登録　第１-２３０６-２６８６号 山岡　治 一級建築士大臣登録第２７２４９８号		
松戸市 街づくり部 建築保全課			

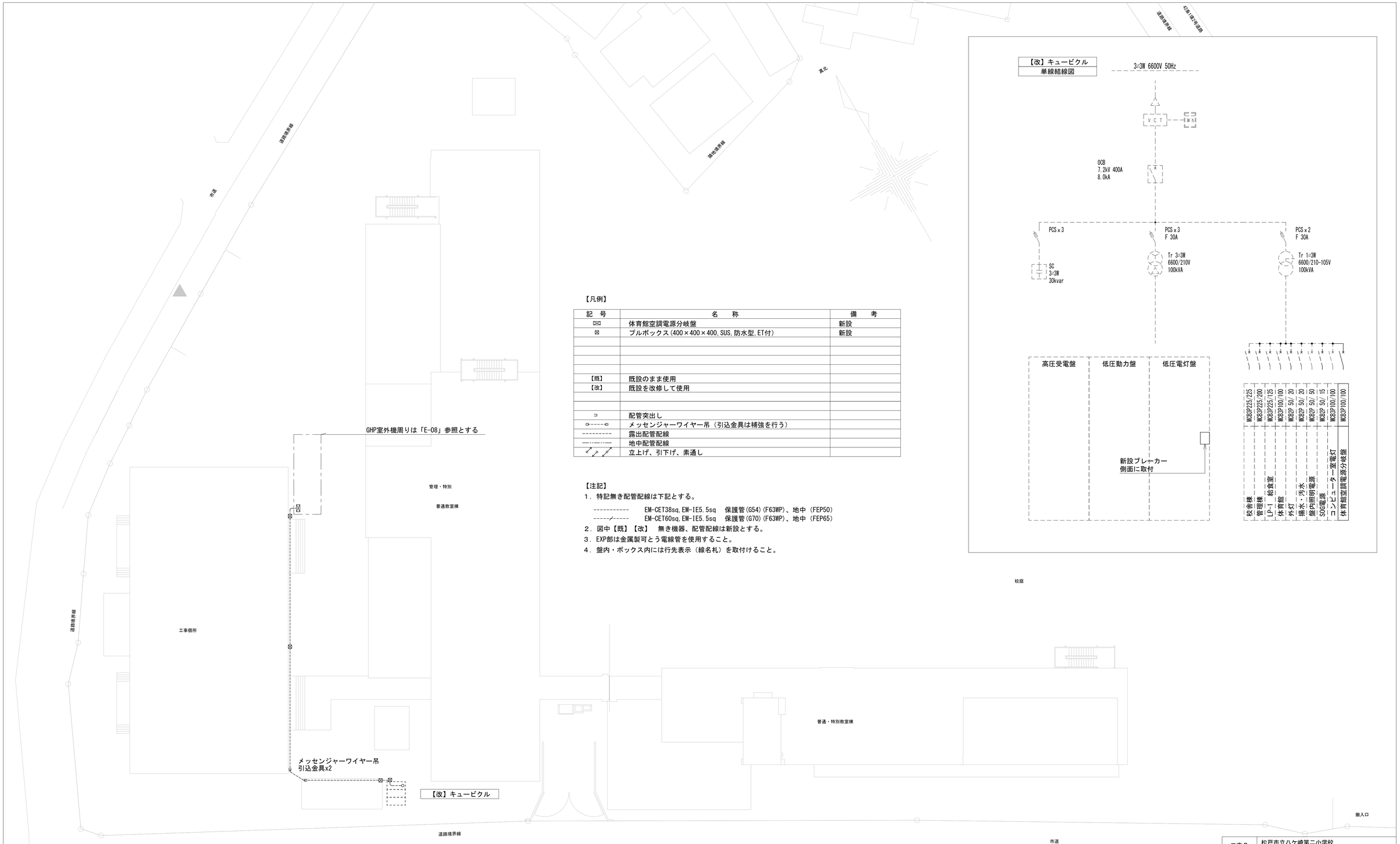

【凡例】

記　号	名　　称	備　　考
⊠	体育館空調電源分岐盤	新設
⊠	プルボックス(400×400×400, SUS, 防水型, ET付)	新設
【既】	既設のまま使用	
【改】	既設を改修して使用	
⊃	配管突出し	
⊂----⊃	メッセンジャーワイヤー吊（引込金具は補強を行う）	
----------	露出配管配線	
—··—··—	地中配管配線	
↗ ↗	立上げ、引下げ、素通し	

【注記】

1．特記無き配管配線は下記とする。

----------　EM-CET38sq, EM-IE5.5sq　保護管(G54)(F63WP)、地中（FEP50）

-----/-----　EM-CET60sq, EM-IE5.5sq　保護管(G70)(F63WP)、地中（FEP65）

2．図中【既】【改】　無き機器、配管配線は新設とする。

3．EXP部は金属製可とう電線管を使用すること。

4．盤内・ボックス内には行先表示（線名札）を取付けること。

工事名	松戸市立八ケ崎第二小学校 体育館空調設備設置照明改修電気設備工事		
図面名	構内配電線路図		
作成年月日	令和７年２月１日	変更年月日	
縮　尺	A1:1/200 A3:1/400	図面番号	E-03
設　計	株式会社　山岡設計事務所 千葉県知事登録　第１-２３０６-２６８６号 山岡　治 一級建築士大臣登録第２７２４９８号		
松戸市 街づくり部 建築保全課			

【凡例】

記　号	名　　称	備　考
TR	変圧器	
MCDT	電源切替電磁接触器	
MCCB	配線用遮断器	
ELCB	漏電遮断器	
52	交流遮断器	
PTC	サーミスタ　突入電流抑制用	
⊗ GL	運転ランプ　LED(緑色)	
⊗ RL	運転ランプ　LED(赤色)	

【注記】

1．図中、配線は下記とする。

――――　：　電気設備工事

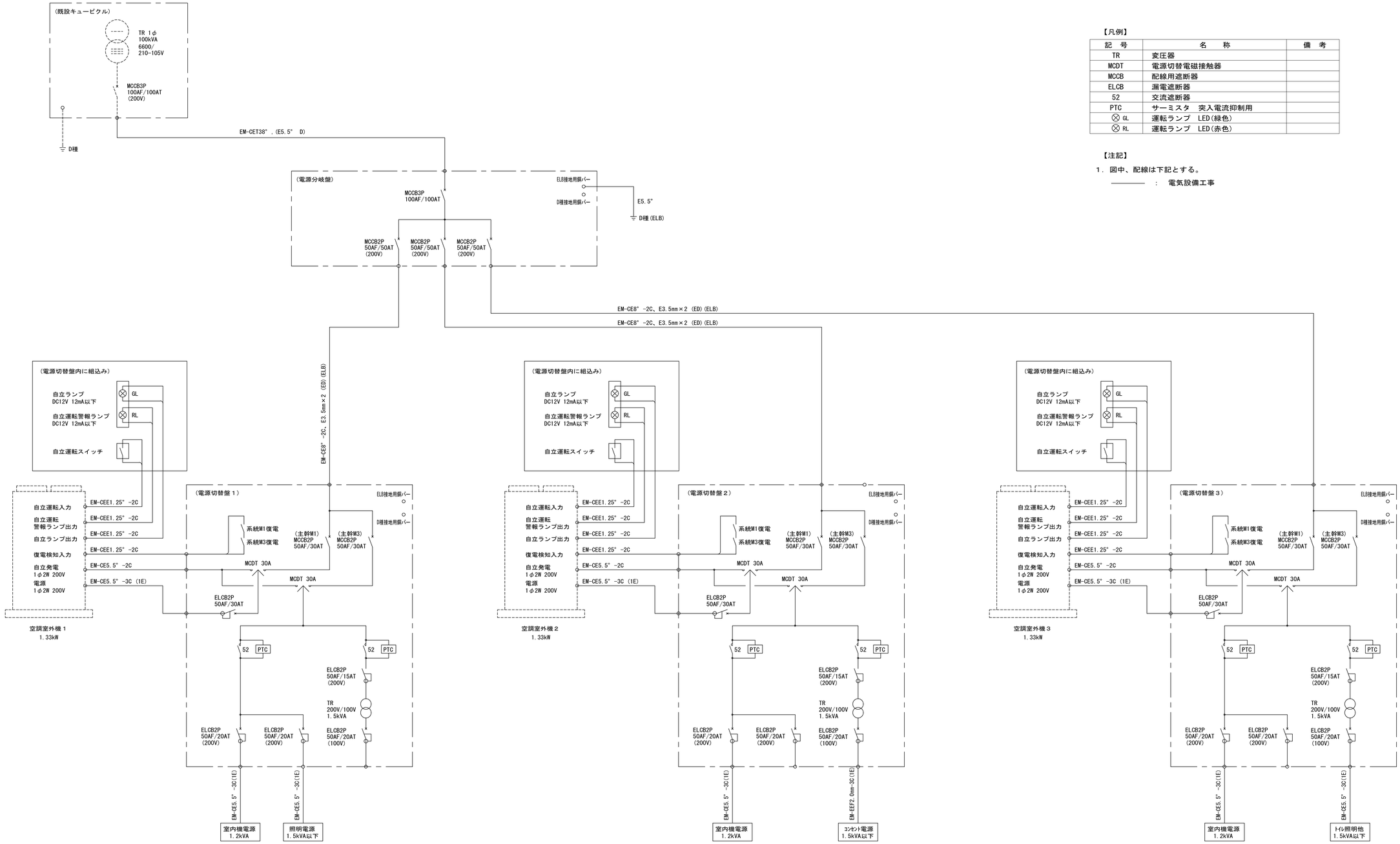

工事名	松戸市立八ケ崎第二小学校 体育館空調設備設置照明改修電気設備工事		
図面名	空調自立運転システム系統図		
作成年月日	令和７年２月１日	変更年月日	
縮　尺	No-scale	図面番号	E-04
設　計	株式会社　山岡設計事務所 千葉県知事登録　第１－２３０６－２６８６号 山岡　治 一級建築士大臣登録第２７２４９８号		
松戸市 街づくり部 建築保全課			

電灯分電盤

改修前

盤名称（形 状）幹線番号	主回路B 幹線サイズ 主開閉器	電気方式 1φ3W 電源電圧 200／100	回路番号	MCCB 2P 50/20	MCCB 1P 50/20	ELCB 2P 50/20	負荷容量（VA） 電灯	コンセント	その他	備考	負荷名称
L-1A 鋼鈑・埋込型	1φ3W CVT38`		ⓐ	○							誘導灯
	MCCB3P 100/100										
			①	○			1000			R1	アリーナ照明
			②	○			1000			R2	アリーナ照明
			③	○			1000			R3	アリーナ照明
			④	○			1000			R4	アリーナ照明
			⑤	○			1000			R5	アリーナ照明
			⑥	○			600				ステージ照明
			①		○		900				教員室放送室器具庫 ｽﾃｰｼﾞ下電灯
			②		○		100				放送室アンプ用電源
			③		○			300			放送室教員室ｺﾝｾﾝﾄ
			④		○			750			競技場ｺﾝｾﾝﾄ
			⑤		○			750			ｽﾃｰｼﾞ競技場ｺﾝｾﾝﾄ
			⑥		○						予備
			⑦		○						予備
	伝送ユニット	x1									
	リレー制御用T／U（4回路用）	x2									
	Ry：リモコンリレー	x5									
	RT：リモコントランス	x1									
							計	計	合計		
							6600	1800	8400		

⇒ 回路名称変更

改修後

盤名称（形 状）幹線番号	主回路B 幹線サイズ 主開閉器	電気方式 1φ3W 電源電圧 200／100	回路番号	MCCB 2P 50/20	MCCB 1P 50/20	ELCB 2P 50/20	負荷容量（VA） 電灯	コンセント	その他	備考	負荷名称
L-1A 鋼鈑・埋込型	1φ3W CVT38`		ⓐ	○							誘導灯
	MCCB3P 100/100										
			①	○			1000			R1	アリーナ照明
			②	○			1000			R2	アリーナ照明
			③	○			1000			R3	アリーナ照明
			④	○			1000			R4	アリーナ照明
			⑤	○			1000			R5	アリーナ照明
			⑥	○			600				ステージ照明
			①		○		900				教員室放送室器具庫 ｽﾃｰｼﾞ下電灯
			②		○		100				放送室アンプ用電源
			③		○			300			放送室教員室ｺﾝｾﾝﾄ
			④		○						予備
			⑤		○			750			ｽﾃｰｼﾞ競技場ｺﾝｾﾝﾄ
			⑥		○						予備
			⑦		○						予備
	伝送ユニット	x1									
	リレー制御用T／U（4回路用）	x2									
	Ry：リモコンリレー	x5									
	RT：リモコントランス	x1									
							計	計	合計		
							6600	1800	8400		

盤名称（形 状）幹線番号	主回路B 幹線サイズ 主開閉器	電気方式 1φ3W 電源電圧 200／100	回路番号	MCB 2P 50/20	MCB 1P 50/20	ELB 2P 50/20	負荷容量（VA） 電灯	コンセント	その他	備考	負荷名称
AC/GC電灯分電盤 鋼板・露出型 新設	盤面に両切ｽｲｯﾁ										
	電源切替盤1より EM-CE5.5`-3C(1E)		⑦	○			336			▲ 6R, 7R, 8R	アリーナ電灯
			⑧	○							調光スイッチ電源
			⑨	○							リモコントランス(200V)
			伝送ユニットx1、リレー制御用T/U(4回路用)x1、ﾘﾓｺﾝﾘﾚｰx3、ﾘﾓｺﾝﾄﾗﾝｽ 実装								
	電源切替盤3より EM-CE5.5`-3C(1E)		④	○			750				便所・更衣室他電灯
	ED ED(ELB)										
電源分岐盤 SUS・自立型 防雨仕様 新設 架台付	MCCB3P 100/100										
	1φ200V EM-CE60`E5.5`			2P 50/50					2,866		電源切替盤1
				2P 50/50					4,030		電源切替盤2
				2P 50/50					3,280		電源切替盤3
	合計10,176VA								10,176		
	ED ED(ELB)										

SUS製 H:400

配管スペースの為、L型アンクルで架台を作製

主回路

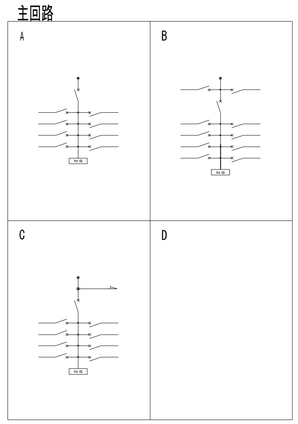

(注記)

1. 回路番号種別
   - ④ ・・・ 1Φ2W 100V（主幹1次側で分岐）
   - ① ・・・ 1Φ2W 200V
   - ① ・・・ 1Φ2W 100V
   - A ・・・ 1Φ3W 100V-200V
2. ▲ はリモコンリレーを示す。
3. 特記無きELCBの仕様は下記とする
   - 感度電流 30mA
   - 最大動作時間 0.1S

照明器具姿図

A400 高天井用照明器具 マルチハロゲン灯４００形器具相当 112W

LSR2W-200LZ
突入電流 100V9.9A, 200V19.5A以下

A300 高天井用照明器具 水銀灯３００形器具相当 60.3W

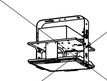

光束１１０００lm、消費電力６０．３W、電圧１００～２４２V
昼白色、５０００K、Ra７０、拡散タイプ、器付型
光束維持時間４０００時間（光束維持率８５%）、電源内蔵型
本体：アルミ、パネル：ポリカーボネート（透明）、アーム：亜鉛鋼板
約５～１００%連続調光、落下防止ワイヤー付
器具本体（２kg）

参考型番 ＮＹＭ２０２００ＬＲ９

B322 ベースライト直付型４０形 吊具用取付ｱﾀﾞﾌﾟﾀ付 43.1W

LSS1-4-65LZ
突入電流 100V3.9A, 200V7.7A以下

B323 ベースライト直付型４０形 56W

突入電流 10.2A以下

一般タイプ、１００００lmタイプ
消費電力５６W、定格出力型、電圧１００～２４２V
約５～１００%連続調光型
本体：鋼板（白色粉体塗装）
ライトバー（カバー）：ポリカーボネート（乳白）
光束維持時間４００００時間（光束維持率８５%）
昼白色（５０００K）、Ra８３、電源装置はライトバー側に内蔵

参考型番 直付ＸＦＸ４００ＮＥＮＬＲ９

C321	ベースライト直付形４０形 Ｗ２３０	20.3W
C322	ベースライト直付形４０形 Ｗ２３０	31.9W

C321 LSS10-4-30LN
突入電流 100V3.0A, 200V5.9A以下
C322 LSS10-4-48LN
突入電流 100V2.9A, 200V5.7A以下

工事名	松戸市立八ケ崎第二小学校 体育館空調設備設置照明改修電気設備工事		
図面名	盤図(改修前・改修後)・照明器具姿図		
作成年月日	令和７年２月１日	変更年月日	
縮 尺	No-scale	図面番号	E-05
設 計	株式会社 山岡設計事務所 千葉県知事登録 第1-２３０６-２６８６号 山岡 治 一級建築士大臣登録第２７２４９８号		
松戸市 街づくり部 建築保全課			

改修前

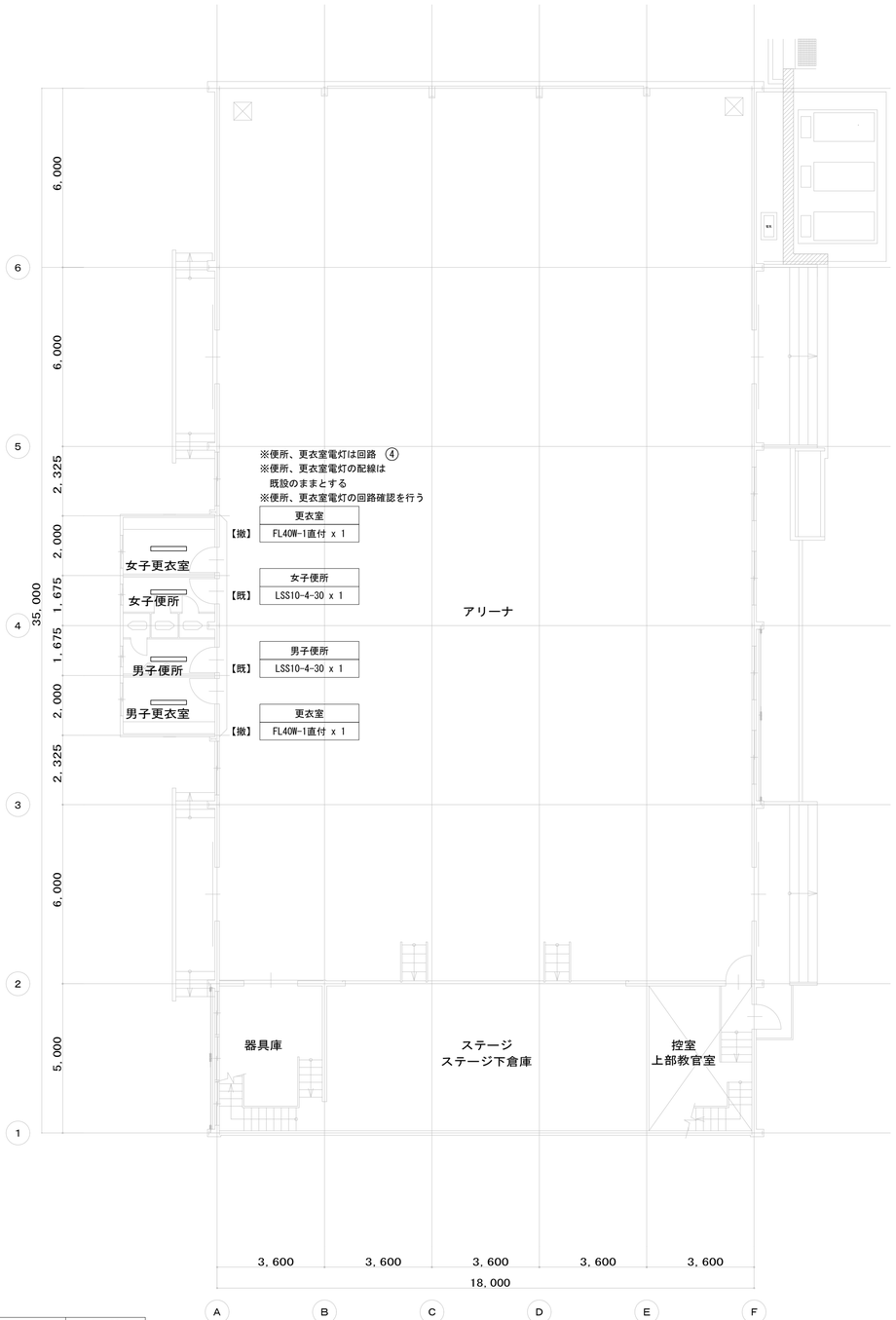

１階平面図　1/100



２階平面図　1/100

【凡例】

記　号	名　　称	備　考
	電灯分電盤	
	高天井用LED灯 LSR2W-200LZ	
	LED灯、蛍光灯40形	
【既】	既設のまま使用	

【注記】

1．切離し配線が送り配線の場合は結線を行う
2．取り外し・再取り付けに伴う高所作業は床養生（ｺﾝﾊﾞﾈ、養生ｼｰﾄ）をし、ﾛｰﾘﾝｸﾞﾀﾜｰを使用する

工事名	松戸市立八ケ崎第二小学校 体育館空調設備設置照明改修電気設備工事
図面名	電灯設備1・2階平面図（改修前）
作成年月日	令和７年２月１日
変更年月日	
縮　尺	A1：1/100 A3：1/200
図面番号	E-06
設　計	株式会社　山岡設計事務所 千葉県知事登録　第１－２３０６－２６８６号 山岡　治 一級建築士大臣登録第２７２４９８号
松戸市 街づくり部 建築保全課	

改修後

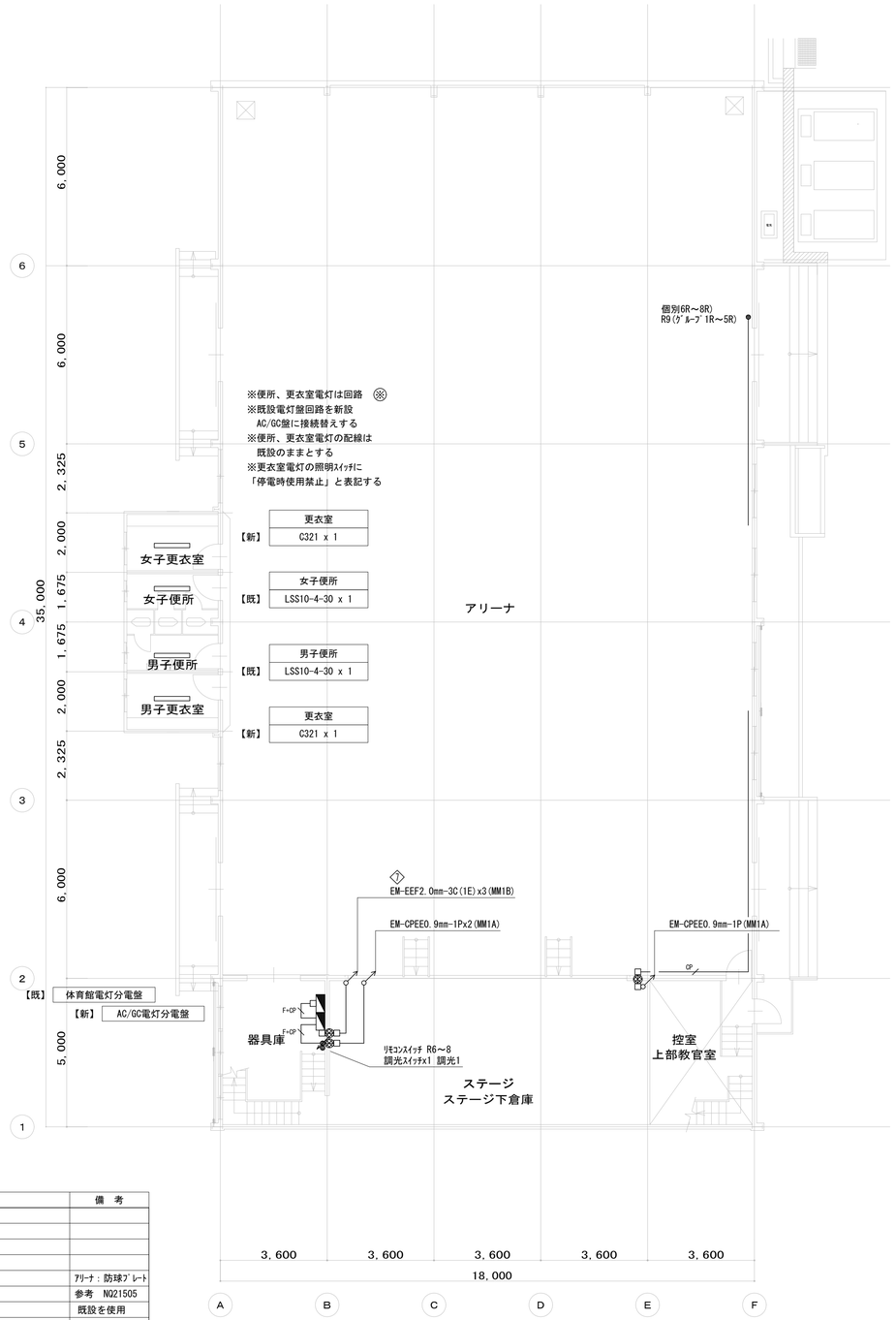

１階平面図　1/100



２階平面図　1/100

【凡例】

記　号	名　　称	備　考
	電灯分電盤	
	高天井用LED灯	
	LED灯	
●	ﾘﾓｺﾝｽｲｯﾁ　n：個数を示す	ｱﾘｰﾅ：防球ﾌﾞﾚｰﾄ
	調光ｽｲｯﾁ	参考　N021505
☒	ﾌﾟﾙﾎﾞｯｸｽ	既設を使用
□	一種金属線ぴｼｰﾝｸｼｮﾝﾎﾞｯｸｽ	
【既】	既設のまま使用	
【新】	新設する	
【改】	既設を改修する	
⊗	貫通処理　φ50	
————	天井いんぺい配管配線	
－ － － － －	床埋込配管配線	
----------	露出配管配線	
—·—·—	天井ｺﾛｶﾞﾝ配線	
	立上げ、引下げ、素通し	
—(—)—	保護管　突出し	

【注記】

1．【既】【改】【再】無き機器、配管配線は新設とする
2．特記無き配管配線は下記とする

F+CP	EM-EEF2.0mm-3C(1E)	(MM1A)
	EM-EEF2.0mm-3C(1E)	(MM1A)
	EM-CPEE0.9mm-1P	(MM1A)
F+CP	EM-EEF2.0mm-3C(1E)	(ｺﾛｶﾞﾝ)
	EM-CPEE0.9mm-1P	(ｺﾛｶﾞﾝ)
F2+CP	EM-EEF2.0mm-3Cx2(1E)	(ｺﾛｶﾞﾝ)
	EM-CPEE0.9mm-1P	(ｺﾛｶﾞﾝ)
F3+CP	EM-EEF2.0mm-3Cx3(1E)	(ｺﾛｶﾞﾝ)
	EM-CPEE0.9mm-1P	(ｺﾛｶﾞﾝ)
CP	EM-CPEE0.9mm-1P	(MM1A)

3．体育館分電盤とAC/GC電灯分電盤間にEM-CPEE0.9-1Pを配線する
4．ﾘﾓｺﾝｽｲｯﾁへの配線は、AC/GC電灯分電盤から配線する
5．既設配管を使用できるものは使用する
6．ﾘﾓｺﾝｽｲｯﾁ上部壁面に照明の点灯区分を表記し、
ｱｸﾘﾙﾌﾟﾚｰﾄにて、「停電時点灯可能」と表示すること。
（参考寸法：W80×H40×t2）

工事名	松戸市立八ケ崎第二小学校 体育館空調設備設置照明改修電気設備工事		
図面名	電灯設備1・2階平面図(改修後)		
作成年月日	令和７年２月１日	変更年月日	
縮　尺	A1:1/100 A3:1/200	図面番号	E-07
設　計	株式会社　山岡設計事務所 千葉県知事登録　第１－２３０６－２６８６号 山岡　治 一級建築士大臣登録第２７２４９８号		
松戸市 街づくり部 建築保全課			

※GHP室外機部平面図, ケーブルリストは下記とする

ケーブルリスト表

記号	ケーブルサイズ	配管	出先	行先	備　考
A	EM-CE8sq-2C	(G36)	電源分岐盤	電源切替盤1, 2, 3	電源1φ2W 200V
	E5.5mm×2	(F30WP)			
B	EM-CE5.5sq-3C(1E)	(G36)	電源切替盤1, 2, 3	空調室外機1, 2, 3	電源1φ2W 200V
	EM-CE5.5sq-2C	(F38WP)	電源切替盤1, 2, 3	空調室外機1, 2, 3	発電1φ2W 200V
	EM-CEE1.25sq-2C	(G36)	電源切替盤1, 2, 3	空調室外機1, 2, 3	自立運転
	EM-CEE1.25sq-2C		電源切替盤1, 2, 3	空調室外機1, 2, 3	自立運転警報ﾗﾝﾌﾟ
	EM-CEE1.25sq-2C	(F38WP)	電源切替盤1, 2, 3	空調室外機1, 2, 3	自立運転ﾗﾝﾌﾟ
	EM-CEE1.25sq-2C		電源切替盤1, 2, 3	空調室外機1, 2, 3	復電検知
C1	EM-CE5.5sq-3C(1E)	(G36)	電源切替盤1	室内機電源1	室内機電源
	EM-CE5.5sq-3C(1E)	(F38WP)	電源切替盤1	AC/GC電灯分電盤	照明電源
C2	EM-CE5.5sq-3C(1E)	(G36)	電源切替盤2	室内機電源2	室内機電源
	EM-CE5.5sq-3C(1E)	(F38WP)	電源切替盤2	ｱﾘｰﾅｺﾝｾﾝﾄ	ｺﾝｾﾝﾄ電源
C3	EM-CE5.5sq-3C(1E)	(G36)	電源切替盤3	室内機電源3	室内機電源
	EM-CE5.5sq-3C(1E)	(F38WP)	電源切替盤3	AC/GC電灯分電盤	ﾄｲﾚ照明他



1階平面図　1/100

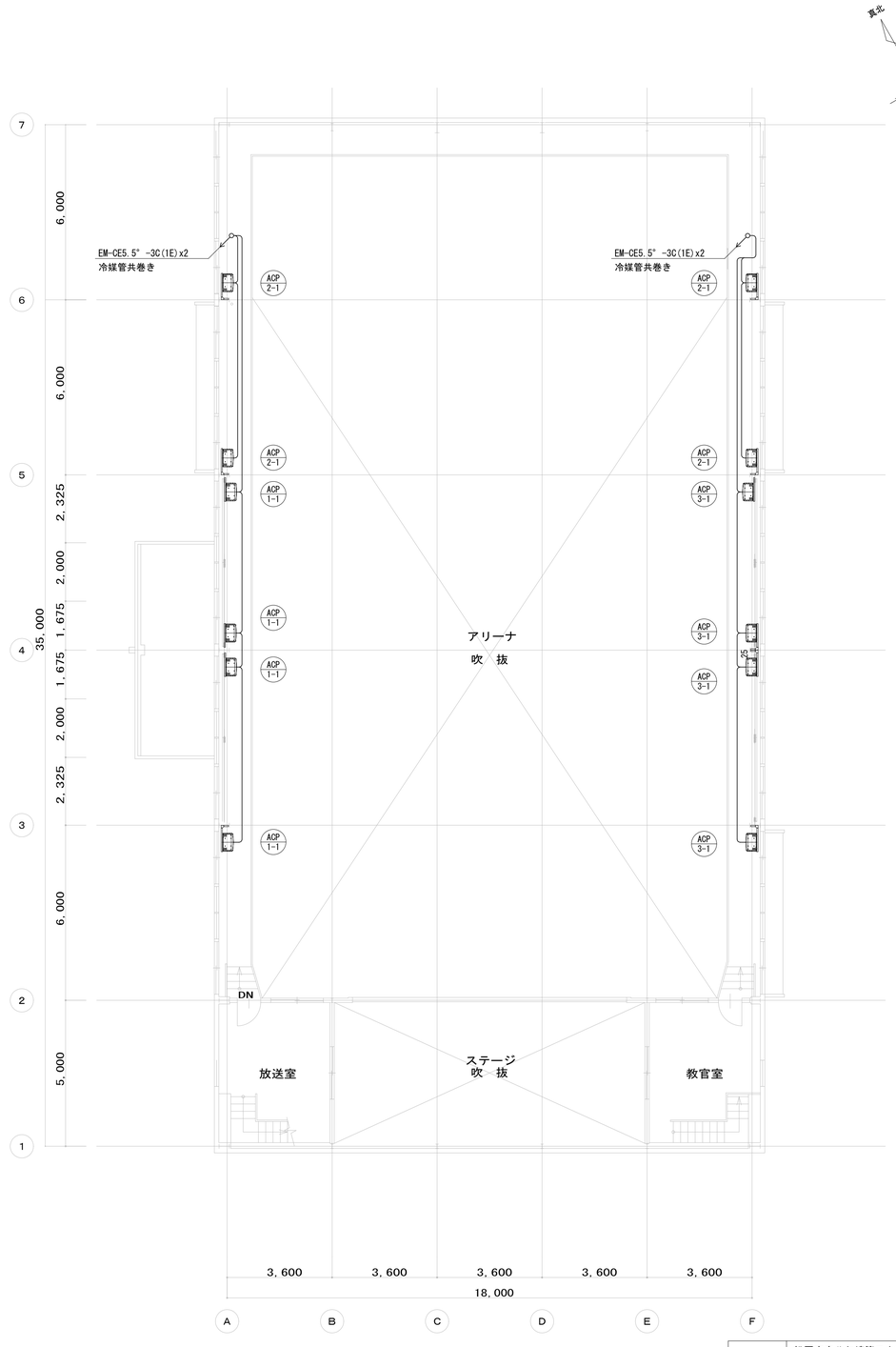

2階平面図　1/100

【凡例】

記　号	名　　称	備　考
	電灯分電盤	
	電源切替盤	機械設備工事
ⓘ	埋込ｺﾝｾﾝﾄ 2P15Ax2 接地極 防球ｶﾞｰﾄﾞﾌﾟﾚｰﾄ付	
☒	ﾌﾟﾙﾎﾞｯｸｽ300x300x200 SUS製 防水型	
☒ 222WP	ﾌﾟﾙﾎﾞｯｸｽ200x200x200 SUS製 防水型	
☒ 222	ﾌﾟﾙﾎﾞｯｸｽ200x200x200 鋼製	
□	一種金属線びｼｬﾝｸｼｮﾝﾎﾞｯｸｽ	
⏚	接地極	
⊗	貫通処理　φ50	
- - - - - - - -	露出配管配線	
—·—·—	ｹｰﾌﾞﾙ配線	
—··—··—	地中配管配線ん	
————	空配管	
	立上げ、引下げ、素通し	
—[—]—	保護管　突出し	

【注記】

1．特記無き配管配線は下記とする。

—·—·—·—　EM-CE5.5°-3C(1E)　(機械設備冷媒管共巻)

2．ｱﾘｰﾅ内に設置するｺﾝｾﾝﾄ脇に下記のｱｸﾘﾙﾊﾟﾈﾙを取付ける。

災害時使用可能ｺﾝｾﾝﾄ
(750W迄)

工事名	松戸市立八ケ崎第二小学校 体育館空調設備設置照明改修電気設備工事		
図面名	空調関係電気設備1・2階平面図		
作成年月日	令和７年２月１日	変更年月日	
縮　尺	A1:1/100 A3:1/200	図面番号	E-08
設　計	株式会社　山岡設計事務所 千葉県知事登録　第１-２３０６-２６８６号 山岡　治 一級建築士大臣登録第２７２４９８号		
松戸市 街づくり部 建築保全課			

松戸市立六実第二小学校体育館
空調設備設置照明改修電気設備工事

図面番号	図　面　名　称	縮　　尺
E-01	案内図・配置図・工事概要	1/500　1/2500
E-02	電気設備特記仕様書	No-Scale
E-03	構内配電経路図	1/250
E-04	空調自立運転システム系統図	No-Scale
E-05	盤図(改修前・改修後)・照明器具姿図	No-Scale
E-06	電灯設備1・2階平面図(改修前)	1/100
E-07	電灯設備1・2階平面図(改修後)	1/100
E-08	空調関係電気設備1・2階平面図	1/100

工事名	松戸市立六実第二小学校 体育館空調設備設置照明改修電気設備工事		
図面名	図面リスト		
作成年月日	令和７年２月１日	変更年月日	
縮 尺	No-Scale	図面番号	E-00
設 計	株式会社　山岡設計事務所 千葉県知事登録　第１-２３０６-２６８６号 山岡　治 一級建築士大臣登録第２７２４９８号		
松戸市 街づくり部 建築保全課			

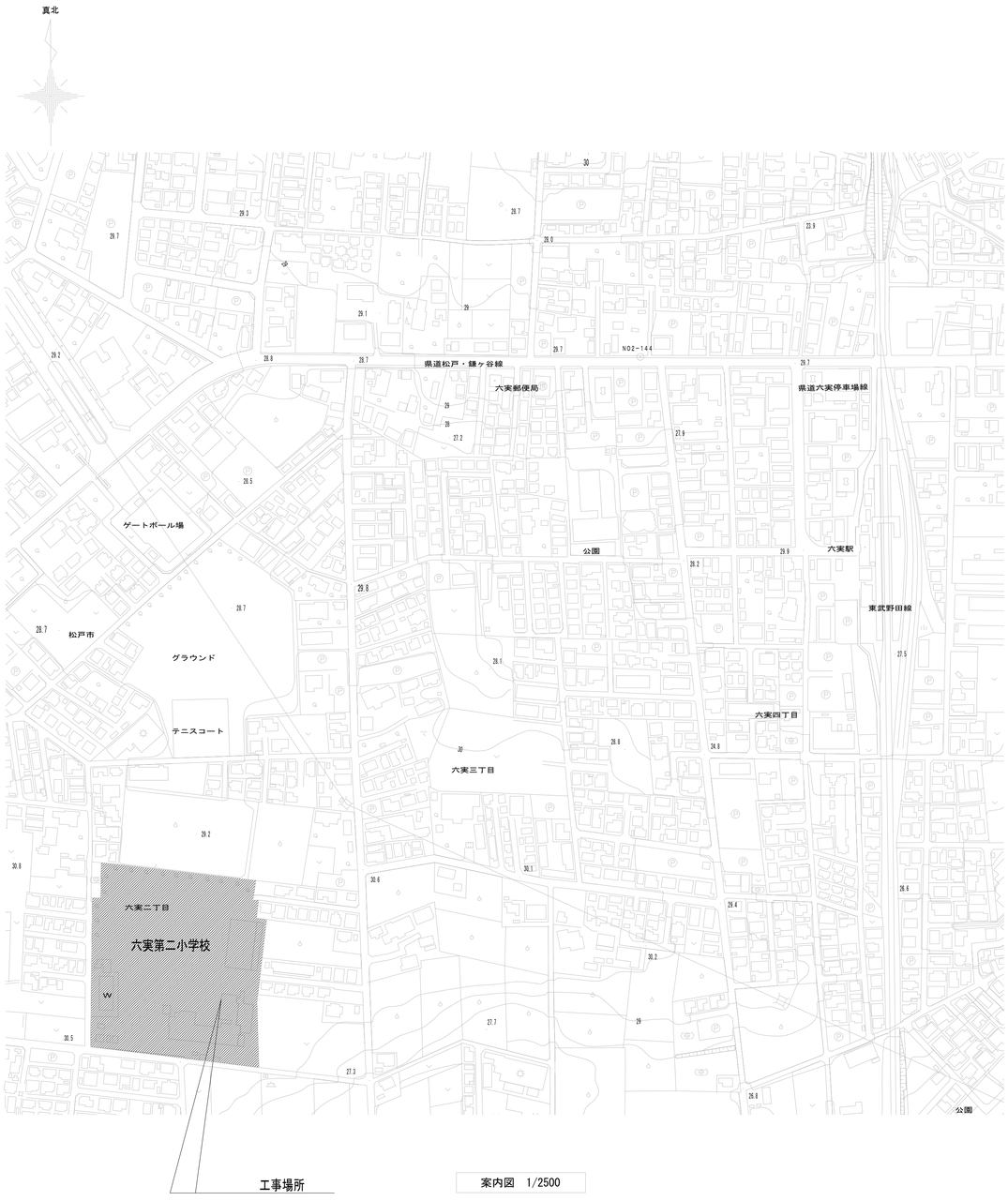

案内図　1/2500

工事場所を示す

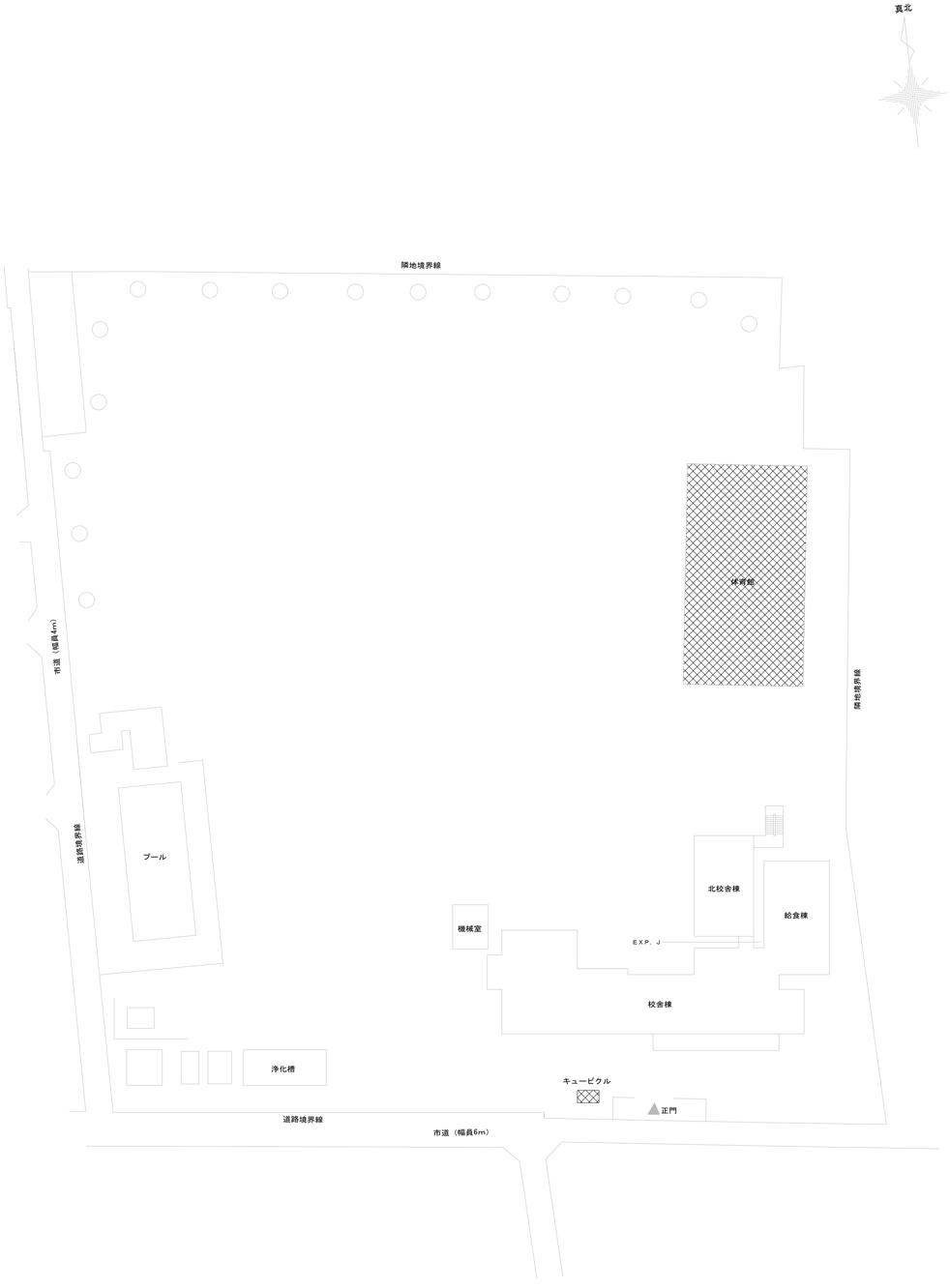

配置図　1/500

工事箇所を示す

【工事概要】

松戸市立六実第二小学校体育館空調設備設置工事に伴う電気設備工事を行う。

1．電灯設備

体育館アリーナ、ステージ、便所エリアの照明をLED照明に更新する。

自立運転に対応する為、既設電灯盤を改造する。

機械設備工事のGHP室外機、電源切替盤に電源を供給する。

電源切替盤より室内機に電源を供給する。

自立運転時に使用するコンセントを設置する。

2．受変電設備

キュービクル内、新設ブレーカに

電源分岐盤への幹線を接続する。

工事名	松戸市立六実第二小学校 体育館空調設備設置照明改修電気設備工事		
図面名	案内図・配置図・工事概要		
作成年月日	令和７年２月１日	変更年月日	
縮　尺	A1：1/500、2500 A3：1/1000、5000	図面番号	E-01
設　計	株式会社　山岡設計事務所 千葉県知事登録　第１−２３０６−２６８６号 山岡　治 一級建築士大臣登録第２７２４９８号		
松戸市 街づくり部 建築保全課			

工事名称　松戸市立六実第二小学校体育館空調設備設置照明改修電気設備工事

仕様書

第1　工事概要

1.工事場所　松戸市六実２丁目３４番地の１
2.敷地面積　15,878　㎡
3.主要用途　小学校（体育館）
4.建物概要

建物名称	構造	階数	建築面積(㎡)	延べ面積(㎡)	消防法令別表第一
小学校（体育館）	S造	地上2階	636	4,202	7項

5.工事項目（● 印の付いたものを適用し、○ 印の付いたものは適用しない。）

建物別及び屋外 / 工事種目	工事種別				
	体育館				
● 電灯設備	● 一式	○ 一式	○ 一式	○ 一式	○ 一式
○ 動力設備	○ 一式	○ 一式	○ 一式	○ 一式	○ 一式
○ 雷保護設備	○ 一式	○ 一式	○ 一式	○ 一式	○ 一式
● 受変電設備	● 一式	○ 一式	○ 一式	○ 一式	○ 一式
○ 電力貯蔵設備	○ 一式	○ 一式	○ 一式	○ 一式	○ 一式
○ 発電設備	○ 一式	○ 一式	○ 一式	○ 一式	○ 一式
○ 構内情報通信網設備	○ 一式	○ 一式	○ 一式	○ 一式	○ 一式
○ 構内交換設備	○ 一式	○ 一式	○ 一式	○ 一式	○ 一式
○ 情報表示設備	○ 一式	○ 一式	○ 一式	○ 一式	○ 一式
○ 映像・音響設備	○ 一式	○ 一式	○ 一式	○ 一式	○ 一式
○ 拡声設備	○ 一式	○ 一式	○ 一式	○ 一式	○ 一式
○ 誘導支援設備	○ 一式	○ 一式	○ 一式	○ 一式	○ 一式
○ テレビ共同受信設備	○ 一式	○ 一式	○ 一式	○ 一式	○ 一式
○ 監視カメラ設備	○ 一式	○ 一式	○ 一式	○ 一式	○ 一式
○ 防犯・入退室管理設備	○ 一式	○ 一式	○ 一式	○ 一式	○ 一式
○ 火災報知設備	○ 一式	○ 一式	○ 一式	○ 一式	○ 一式
○ 節水設備	○ 一式	○ 一式	○ 一式	○ 一式	○ 一式
○ 構内配電線路	○ 一式	○ 一式	○ 一式	○ 一式	○ 一式
○ 構内通信線路	○ 一式	○ 一式	○ 一式	○ 一式	○ 一式

6.部分引渡し　○　無　　○　有（工期令和　　年　　月　　日）
指定部分　：

第2　工事仕様

1.共通仕様（松戸市）
・工事発注に関する現場説明書(質疑に対する回答書を含む)、本特記仕様書及び図面に記載されていない事項は、すべて国土交通省大臣官房官庁営繕部監修の「公共建築工事標準仕様書(電気設備工事編)(令和7年版)」、「電気設備工事監理指針（令和4年版）、「公共建築改修工事標準仕様書(電気工事編)（令和7年版)」、 及び工事に関係ある法令規則（電気事業法、東京電力内外線規程、構内交換機設備規程、電気法規等の技術基準、消防法、火災予防条例、建築基準法等）（最新版）に準じて施工を行うものとする。
・市監督職員の検査・立会いは、松戸市建築工事検査・立会い項目一覧表(電気設備工事編)による。
・図面及び仕様書に明記無くも、技術上当然行わなければならない工事は、請負金額の範囲内でこれを行うものとする。
・施工、製作は、工程表及び製作図を事前に提出し市監督職員の承諾を得たのち、これを施工するものとする。
・市監督職員の承諾の有無にかかわらず、施工物件及び使用機材等に対して請負者は、本工事請負契約に準じてその責任を負うものとする。
・本工事に必要な手続き費用等については請負者が遅滞なく行うものとする。なお各種試験費、手続き費用等については請負者が負担するものとする。
・現場納まり、取り合い等の関係で配管、配線の位置、方法器具の位置変更等については、施工図により市監督職員と打ち合わせの上請負金額内において、これを行うものとする。
・設計図に記するもの以外で建築工事、機械設備工事等の関連工事等については、市監督職員の指示に従って、双方請負業者において協議連絡を密にし、工事の円滑なる進捗を期するものとする。
・電子納品については営繕工事電子納品要領（最新版）を参照のこと。また貸与するデータを本工事における施工図又は完成図の作成以外に使用してはならない。
・JIS マーク表示のある機材を使用する場合、品質及び性能を有することの証明となる資料の提出を省略する。
2.特記仕様
特記項目及び特記事項は、● 印の付いたものを適用する。（○ 印の付いたものは適用しない。）

● 一般事項

● 電気工作物の種類
● 事業用電気工作物(自家用電気工作物)　○ 一般用電気工作物

● 電気保安技術者
事業用電気工作物に係る工事の場合は、建物の設置者が定めた電気主任技術者の業務を補佐する監督職員の指示にしたがい、当該現場における電気工作物の保安業務を行うものとする。

● 施工従事者
電気工作物においては法令で定める電気工事士とする。契約電力 500kW以上の電気工作物においても、第1種電気工事士により施工を行うものとする。

● 化学物質を放散させる建築材料等
1.本工事の建物内部に使用する材料等は、設計図書に規定する所要の品質及び性能を有すると共に、次の1)から4)を満たすものとする。
1)合板、木質系フローリング、構造用パネル、集成材、単板積層材、MDF、パーティクルボード、その他の木質建材、ユリア樹脂板、壁紙、接着剤、保温材、緩衝材、断熱材、塗料、仕上塗材は、アセトアルデヒド及びスチレンを発散しない又は発散が極めて少ない材料で、設計図書に規定する「ホルムアルデヒドの放散量」の区分に応じた材料を使用する。
2)接着剤及び塗料は、トルエン、キシレン及びエチルベンゼンの含有量が少ない材料を使用する。
3)接着剤は、可塑剤(フタル酸ジ－n－ブチル及びフタル酸ジ－2－エチルヘキシル等を含有しない難揮発性の可塑剤を除く)が添加されていない材料を使用する。
4) 1)の材料を使用して作られた家具、書架、実験台、その他の什器類等は、ホルムアルデヒド、アセトアルデヒド及びスチレンを発散しないか、発散が極めて少ない材料を使用したものとする。
2.設計図書に規定する「ホルムアルデヒドの放散量」の区分においては、「規制対象外」とは、次の1)又は2)に該当する材料を指し、同区分「第三種」とは次の3)又は4)に該当する材料を指す。
1)建築基準法施工令第20条の7第1項に定める第一種、第二種及び第三種ホルムアルデヒド発散建築材料以外の材料
2)建築基準法施工令第20条の7第4項の規定により国土交通大臣の認定を受けた材料
3)建築基準法施工令第20条の7第1項に定める第三種ホルムアルデヒド発散建築材料
4)建築基準法施工令第20条の7第3項の規定により国土交通大臣の認定を受けた材料

● 材料、機材の品質等
1.本工事に使用する機材は、設計図書に定める品質及び性能を有するもの又は同等以上のものとする。ただし、同等以上のものとする場合は、予め監督職員の承諾を受ける。
2.下記の表に機材名が記載された製造業者等は、次の 1)から 6)までの全ての事項を満たすものとし、この証明となる資料又は外部機関が発行する品質及び性能等が評価されたことを示す書面を提出して監督職員の承諾を受ける。ただし、製造業者名等が記載されているものは、証明となる資料等の提出を省略することができる。
1)品質及び性能に関する試験データが整備されていること。
2)生産施設及び品質の管理が適切に行われていること。
3)安定的な供給が可能であること。
4)法令等で定めがある場合は、その許可、認可、認定又は免許を取得していること。
5)製造又は施工の実績があり、その信頼性があること。
6)販売、保守等の営業体制が整えられていること。
（表）

	機材名	製造業者等名
○	蛍光灯器具(防爆照明器具及び防災用照明器具を除く。)	
●	LED照明(一般屋内用に限る。)	
○	照明制御装置	
○	可変速運転用インバータ装置	
●	分電盤	
○	制御盤	
○	キュービクル式配電盤	
○	高圧スイッチギア(CW形)	
○	高圧スイッチギア(PW形)	
○	高圧交流遮断器	
○	高圧進相コンデンサ	
○	高圧限流ヒューズ	
○	高圧負荷開閉器	
○	高圧変圧器(特定機器)	
○	交流無停電電源装置	
○	太陽光発電装置(パワーコンディショナ及び系統連系保護装置)	
○	監視カメラ装置	
○	中央監視制御(監視制御装置)	

（表記以外に品質等の確認が必要な機材がある場合は記載する。）

●ワンデーレスポンス
本工事は、ワンデーレスポンス対象工事である。

○ 適用区分
建築基準法に基づき定まる風圧力及び積雪荷重の算定には、次の条件を用いる。
○ 風圧力
風速（Vo=　　m/s）
地表面速度区分（○Ⅰ　○Ⅱ　○Ⅲ　○Ⅳ）
○ 積雪荷重
建設省告示第1455号における区域　別表（　　　）

● 工事用水
構内の既存施設　○ 利用できない　○ 利用できる（○ 有償　○ 無償）（小メーターを付ける）

● 工事用電力
構内の既存施設　○ 利用できない　○ 利用できる（○ 有償　○ 無償）

● 監督職員事務所
○ 設ける　● 設けない

● 工事用仮設物
構内につくることが　● できる　○ できない

● 官公署等への手続
工事に必要な官公署への手続きは受注者が代行し、速やかに行う。

● 足場・その他
● 別契約の関係業者が定置したものは、無償で使用できる。
○ 本工事で設置する。
「手すり先行工法に関するガイドライン」に基づく足場の設置に当たっては、同ガイドラインの別紙1「手すり先行工法による足場の組立て等に関する基準」における2の(2)手すり設置方式又は(3)手すり先行専用足場方式により行う。
○ 内部足場等（○　A種　○　B種）
○ 外部足場等（○　種　○　種）
○ 機械設備工事　○ 建築工事　で設置する。

● 工事写真
国土交通省大臣官房官庁営繕部制定の「営繕工事写真撮影要領(最新版)」及び社団法人公共建築協会編集-工事写真の撮り方（建築設備編）（最新版）による。

● 完成図等及び提出部数
松戸市建築工事提出書類一覧表による

● 引渡しを要するもの
○　なし　●　あり（ 盤鍵　　　）
特別管理産業廃棄物　○ なし　○ あり(PCB使用機器:　　　)
PCB使用機器は関係法令により適切に処理し、建物管理者に引き渡す。

● 環境への配慮
1.松戸市で定める「松戸市グリーン購入等に係る基本方針」に基づき環境に配慮した物品を優先的に使用する。
2.「国等による環境物品等の調達の推進等に関する法律」の特定調達品目の判断基準は「環境物品等の調達の推進に関する基本方針」（平成28年2月)による。ただし、東日本大震災の影響により、特定調達物品の使用が困難な場合には、監督職員と協議するものとする。
3.環境物品等の調達の推進に関する基本方針における公共工事の配慮事項(「資材(材料及び機材を含む）の梱包及び容器は、可能な限り簡易であって、再生利用の容易さ及び廃棄時の負担軽減に配慮されていること。」)に留意すること。

● 環境対策
受注者は、環境保全対策関係法令に従い、工事現場地域の保全と円滑な工事施工を図ること。
建設機械は、排出ガス対策型、低騒音型の建設機械を使用すること。

○ 室内空気中化学物質の測定
○ 施工完了時に室内空気中の揮発性有機化学物質の濃度を測定し、報告すること。
○ ホルムアルデヒド、トルエン、キシレン、パラジクロロベンゼン、エチルベンゼン スチレン
○ ホルムアルデヒド、トルエン、キシレン、エチルベンゼン、スチレン
測定はパッシブ型採集機器により行う。測定対象室及び測定箇所数は図示による。
測定値が厚生労働省指針値を超えた場合は、換気後再測定し報告書を提出すること。

● 保険
本工事については、工事目的物及び工事材料を次に示す内容で火災保険、組立保険その他の保険に附すること。
1)被保険者　発注者、受注者及びその全下請負人
2)保険金額　請負代金全額
3)保険期間　工事着手のときから工事引渡しまでの期間
なお、保険契約を締結したときは、その証券又はこれに代わるものを直ちに監督職員に提示すること。

●工事実績情報の登録
本工事の最終請負代金(消費税込)が500万円以上となる場合には、工事実績情報システム(CORINS)に基づき、工事実績データを作成する。
また、作成した内容について監督職員の確認を受けた後、以下に示す期間内に(一財)日本建設情報総合センターに所定の手続により登録するとともに、登録内容確認書の写しを提出する。
1)工事受注時　契約締結後10日以内
2)登録内容の変更時　契約事項の確定日から10日以内
3)工事完成時　工事完成後10日以内

●工事現場管理
受注者は、工事の施工にあたっては、次の事項を遵守すること。
1)不法・違反無線局(不法パーソナル無線)を設置したトラック、ダンプカー等を工事現場に立ち入らせないこと。

● 過積載による違法運行の防止
受注者は、工事の施工にあたっては、次の事項を遵守すること。
1)積載重量制限を超過して土砂を積み込まず、また積み込ませないこと。
2)さし枠装着車、不表示車等に土砂を積み込まず、また積み込ませないこと。
3)過積載車両、さし枠装着車、不表示車等から土砂等の引き渡しを受けるなど、過積載を助長することのないようにすること。
4)取引関係のあるダンプカー事業者が過積載を行い、又はさし枠装着車、不表示車等を土砂運搬に使用している場合は、早急に不正状態を解消する措置を講ずること。
5)建設発生土の処理及び骨材等の購入にあたって、下請事業者及び骨材等納入者の利益を不当に害することのないようにすること。
6)以上のことにつき、下請業者にも十分指導すること。

● 創意工夫等の実施
受注者は、工事施工において、自ら立案実施した創意工夫に関する項目、又は地域社会への貢献として評価できる項目に関する事項について、工事完了時までに所定の書式により提出することができる。

● 安全対策
受注者相互の緊密な連絡調整を図り、協力して工事を安全円滑に実施することを目的とする「工事関係者連絡会議」を設置すること。
発注者が行う審査、検討、安全点検等に協力すること。

● 他工事との取合い
別表1 工事区分表による。

○ 中間検査
○中間検査を実施する。
（回数　1回、　実施時期　監督員との協議により決定　　　）
中間検査の範囲
（　　　　）

○ 条件明示項目
○ 施工可能期間
月　日～　月　日（期間中も行事等により、短期の施工不能日あり）
○ 改修工事の部分使用
月　日までに下記部分について、部分使用するので協力すること。
部分使用箇所（　　　　）
○ 施工条件の明示

●デジタル工事写真の小黒板情報電子化
デジタル工事写真の小黒板情報電子化は、受発注者双方の業務効率化を目的に、被写体画像の撮影と同時に工事写真における小黒板の記載情報の電子的記入および、工事写真の信憑性確認を行うことにより、現場撮影の省力化、写真整理の効率化、工事写真の改ざん防止を図るものである。
本工事でデジタル工事写真の小黒板情報電子化を行う場合は、工事契約後、監督職員の承諾を得たうえでデジタル工事写真の小黒板情報電子化対象工事(以降、「対象工事」と称する)とすることができる。対象工事では、以下の1)から4)の全てを実施することとする。

1)対象機器の導入
受注者は、デジタル工事写真の小黒板情報電子化の導入に必要な機器・ソフトウェア等(以降「使用機器」と称する)については、営繕工事写真撮影要領２.（３）に示す項目の電子的記入ができること、かつ信憑性確認(改ざん検知機能)を有するものを使用することとする。なお、信憑性確認(改ざん検知機能)は、「電子政府における調達のために参照すべき暗号のリスト(CRYPTREC 暗号リスト)」
URL「https://www.cryptrec.go.jp/list.html」に記載している技術を使用していること。また、受注者は監督職員に対し、工事着手前に本工事での使用機器について提示するものとする。
なお、使用機器の事例として、
URL「http://www.cals.jacic.or.jp/CIM/sharing/index.html」記載の「デジタル工事写真の小黒板情報電子化対応ソフトウェア」を参照されたい。ただし、この使用機器の事例からの選定に限定するものではない。

2)デジタル工事写真における小黒板情報の電子的記入
受注者は、1)の使用機器を用いてデジタル工事写真を撮影する場合は、被写体と小黒板情報を電子画像として同時に記録してもよい。小黒板情報の電子的記入を行う項目は、営繕工事撮影要領２.（３）撮影方法」による。
ただし、対象工事において、高温多湿、粉じん等の現場条件の影響により、対象機器の使用が困難な工種については、使用機器の利用を限定するものではない。

●デジタル工事写真の小黒板情報電子化（つづき）
3)小黒板情報の電子的記入の取扱い
本工事の工事写真の取扱いは、営繕工事写真撮影要領に準ずるが、2)に示す小黒板情報の電子的記入については、同要領４．で規定されている写真編集には該当しない。

4)小黒板情報の電子的記入を行った写真の納品
受注者は、2)に示す小黒板情報の電子的記入を行った写真(以下、「小黒板情報電子化写真」と称する。)を、工事完成時に監督職員へ納品するものとする。
なお納品時に、受注者は
URL(http://www.cals.jacic.or.jp/CIM/sharing/index.html)のチェックシステム(信憑性チェックツール)又はチェックシステム(信憑性チェックツール)を搭載した写真管理ソフトウェアや工事写真ビューアソフトを用いて、小黒板情報電子化写真の信憑性確認を行い、その結果を併せて監督職員へ「工事打合せ簿」等により提出するものとする。なお、提出された信憑性確認の結果を、監督職員が確認することがある。

● その他
本工事に含まれる建築工事、電気・機械設備工事は、国土交通省大臣官房官庁営繕部監修の標準仕様書(令和7年版)に準拠して行う。
情報政策課が設置した機器(アクセスポイント、サーバラック等)がある場合は、取扱いを監督職員と協議すること。

● 共通事項

○ 金属製露出管路（亜鉛メッキ面）の塗装
○汚れ、付着物及び油類を除去し、塗装(調合ペイント2回塗り)を行う。
○配線室以外の管路は、汚れ、付着物及び油類を除去し、塗装(調合ペイント2回塗り)を行う。

● 厚鋼電線管及び同附属品
電線管外面の仕上げは、　● 溶融亜鉛メッキ　○ 製造者標準　とする。
電線管内面の仕上げは、　● 溶融亜鉛メッキ　○ 製造者標準　とする。
電線管付属品は、　● 上記と同等の防食性能を有する防水形　○ 標準品　とする。

○ フロアープレート フロアーカバー
特記あるもの及び特殊なものを除き　○ 砲金製　○ アルミ合金製　○ ステンレス製
〃　○ 水平高低調整式(空転防止リング付)
OA用インナーコンセント　○ 樹脂製　○ アルミ合金製

●フラッシュプレート
特記あるもの及び特殊なものを除き　○ 樹脂製　● アルミ合金製　○ ステンレス製

● 呼び線
長さ1m以上の入線しない管路には、1.2mm以上のビニール被覆鉄線を挿入する。

● 保温・結露防止
建築工事にてFP板(スタイロホーム等)打ち込みの箇所に取付ける位置ボックス等は、保温、結露防止処理を行う。

● 合成樹脂製可とう電線管
合成樹脂製可とう電線管(PF)は、一重管とする。

● 屋外プルボックス
○ 溶融亜鉛メッキ製　● ステンレス製　　防水形とする。

● はつり
既存のコンクリート床、壁などの配管貫通部の穴開けは、原則としてダイヤモンドカッタによる。

● アンカー
既存躯体に穿孔する場合は、金属の探知により電源の供給が停止できる付属装置等を使用する。

● 再使用機器
取り外し再使用機器は、清掃および絶縁抵抗測定のうえ取り付けを行う。ただし、絶縁劣化等により再使用に耐えない場合は、監督職員に報告する。

● 耐震措置
設備機器の固定は、次に示す事項を除き「建築設備耐震設計・施工指針 2014年版」（独立行政法人建築研究所監修）による。
1)設計用水平地震力
機器の重量(kgf)に、設計用標準水平震度を乗じたものとする。なお、特記なき場合、設計用標準水平震度は、次による。

設計用水平震度○

設置場所	機器種別	○特定の施設 重要機器	○特定の施設 一般機器	○一般の施設 重要機器	○一般の施設 一般機器
上層階(注1) 屋上及び塔屋	機器	2.0	1.5	1.5	1.0
	防振支持の機器	2.0	2.0	2.0	1.5
	水槽類(※1)	2.0	1.5	1.5	1.0
中間階	機器	1.5	1.0	1.0	0.6
	防振支持の機器	1.5	1.5	1.5	1.0
	水槽類(※1)	1.5	1.0	1.0	0.6
地下階・1階	機器	1.0	0.6	0.6	0.4
	防振支持の機器	1.0	1.0	1.0	0.6
	水槽類(※1)	1.5	1.0	1.0	0.6

【備考】　(※1):水槽類には、オイルタンク等を含む。

(注1)重要機器は次による。
● 配電盤　○ 発電装置(防災用)　○ 交流無停電電源装置
○ 直流電源装置　○ 電話交換機　○ 火災報知器受信機
○ 中央監視制御装置
(注2)上層階の定義は次による。
6階建以下の場合は最上階、7～9階建の場合は上層2階、10階～12階建の場合は上層3層、13階建以上の場合は上層4階とする。

2)設計用鉛直地震力
設計用水平地震力の1/2とし、水平地震力と同時に働くものとする。

● 工事前の絶縁抵抗測定
改修する回路の絶縁抵抗は、比較のため工事の前後で測定すること。

● 施工調査
事前調査　● 本工事　○ 別途
調査項目　● 既存資料調査
調査範囲　○ 図示　○
調査方法　○ 図示　○
● はつり工事は、事前に走査式埋設物調査を行い、監督職員に報告を行う。

● その他共通事項（松戸市）

● 金属管工事
屋外露出配管等の支持金物は原則としてステンレス製とする。

● 塗装
塗装色は、特別の指示が無い場合は、マンセル7.5Y9/1とする。（JIS K 5516)

● 電圧測定
電灯/動力の改修する電源の電圧測定は、比較のため工事の前後で測定すること。

○ 動力電源の相確認
三相三線式の改修する電源の回転方向は、比較のため工事の前後で測定すること。

●一般照明の照度測定
1．一般照明の照度測定箇所数は監督職員の指示による。
2．測定方法及び測定点はJIS C 7612に準拠し改修工事の場合は工事の前後で測定すること。
3．学校については文部科学省「学校環境衛生基準」による。

● 接地線
ELCB用の接地線の色別は緑/黄のEM-IE電線等を使用すること。

● 用途表示
用途表示は、標準仕様書によるもののほか、プルボックス、位置ボックスに設けること。

● 受変電設備

● 電気方式
高圧　● 三相3線式　6kV
低圧　● 三相3線式　200V　○ 三相　線式　V
● 単相3線式　200V/100V　○ 単相　線式　100V
● CB形(5サイクル以内)　○ PF-S形

● 主遮断機　● 設備容量　● 進相コンデンサ　● 配電盤　○ 絶縁ゴムマット　○ その他
変圧器総容量　175kVA　（うち本工事に係るもの　50kVA）
● 高圧　50kVar　○ 低圧　自動力率制御(　○ あり　○ なし)
○ 屋内形　● 屋外形
W1000×10t×L
1)変圧器は　● 油入形　○ モールド形　変圧器とする。
2)高圧交流負荷開閉器(LBS)はストライカ式とする。
3)変圧器のB種接地線には、漏電警報器(ELR)を設置する。
4)DS・LBS等の充電部が露出する機器には、十分な強度を有する透明アクリル板保護扉を設ける。

● 電灯設備

● 電気方式
幹線　● 単相3線式　200V/100V　○ 直流2線式　100V
分岐　● 単相2線式　100V　○ 直流2線式　100V
● 単相2線式　200V

○ ハイテンションアウトレット
○ 外部固定式　○ 内部固定式　○ 回転形又は上下動形　○ アップ形

○ 非常照明器具
○ 電池内蔵形　○ 電池別置形

● 配線器具
● タンブラスイッチは　○ ワイド形　● 大角形
● 壁付コンセントは(2口は複式で可)　○ ワイド形　● 大角形

○ 非常用の照明装置の照度測定箇所数
測定数　：　監督職員の指示による。

○ 動力設備

○ 電気方式
幹線　○ 三相3線式　200V　○　相　線式　V
分岐　○ 三相3線式　200V　○　相　線式　V

○ 機器への接続
本工事制御盤より別途電動機等への配線接続は　○ 本工事　○ 別途工事

○ 構内配電線路

○ 電気方式
○ 高圧　三相3線式　6kV
○ 低圧　○ 三相3線式　200V　○ 三相　線式　V
○ 単相3線式　200V/100V　○ 単相　線式　V
○ 単相　線式　V

○ 電線方式　○ 地中線路の余長　○ 地中管の材質
○ 地中線式　○ 架空線式
マンホール、ハンドホール内で各系統2箇所以上(1巻程度)ケーブルの余長を設ける。
○ 厚鋼電線管(防食テープ1/2重ね2回巻き、4層)　○ 波付硬質ポリエチレン管
○ 防水鋳鉄管
※地中部分は防食テープはJIS Z-1901を使用し、地上立ち上がり部分はGL+300mmまで対候性のあるテープ等で処理を行う。

○ 装柱機材　○ 外灯接地　○ 区分開閉器等
○ 耐塩形(ケーブル端末処理材とも)　○ 重耐塩形
○ 1基毎単独　○ 共用(ケーブル1芯使用)
1)架空引込　高圧気中負荷開閉器(PAS)、(SOG+DGR)付収納箱(ステンレス製)
2)地中引込　地中線用高圧ガス負荷開閉器(UGS)(SOG+DGR)付

○ その他
地中線には、ケーブル埋設標及び埋設標識シート(高圧は管理者名入り)を設ける。
埋設標　○ 鉄製　○ コンクリート製
標識シート　○ (GL-300　○ 2倍折り)

○ 構内通信線路

○ 配線方式　○ 地中線路の余長　○ 地中管の材質
○ 地中線式　○ 架空線式
マンホール、ハンドホール内で各系統2箇所以上(1巻程度)ケーブルの余長を設ける。
○ 厚鋼電線管(防食テープ1/2重ね2回巻き、4層)　○ 波付硬質ポリエチレン管
○ 防水鋳鉄管
※地中部分は防食テープはJIS Z-1901を使用し、地上立ち上がり部分はGL+300mmまで対候性のあるテープ等で処理を行う。

○ その他
地中線には、ケーブル埋設標及び埋設標識シートを設ける。
埋設標　○ 鉄製　○ コンクリート製
標識シート　○ (GL-300　○ 2倍折り)

● 別表1

● 接地極
接地極の材料は原則として下記による。なお、接地棒EB(14φ)の長さは1,500mm以上とし、10φは平板(W=30)、L=900、14φは平板(W=40)、L=1200としても差し支えない。（ただし、雷保護用は除く。）

	接地の種類	記号	接地抵抗値	接地極
○	共同接地	$E_{A,D}$	10Ω以下	EB(14φ) × 3連－2組
○	共同接地	$E_{A,C,D}$	10Ω以下	EB(14φ) × 3連－2組
○	A種接地	E_A	10Ω以下	EB(14φ) × 3連－2組
○	B種接地	E_B	150/IΩ以下※	EB(14φ) × 3連－ 組
○	C種接地	E_C	10Ω以下	EB(14φ) × 3連－2組
○	D種接地	E_D	100Ω以下	EB(10φ) × 1 (L=1000mm)
○	高圧避雷器用	E_{LH}	10Ω以下	EB(14φ) × 3連－2組
○	低圧避雷器用	E_{LL}	10Ω以下	EB(14φ) × 3連－2組
○	雷保護用	E_{LA}	Ω以下	○（　　　） ○ EB(14φ) × 3連－2組
○	電話引込口の保安器用	E_{Lt}	100Ω以下	EB(14φ) × 3連－2組
○	交換装置用	E_t	10Ω以下	EB(14φ) × 3連－2組
○	通信用(10Ω)	E_{At}	10Ω以下	EB(14φ) × 3連－2組
○	通信用(100Ω)	E_{Dt}	100Ω以下	EB(10φ) × 1 (L=1000mm)
○	測定用	E_0	－	EB(10φ) × 1 (L=1000mm)

※　接地抵抗値は、電気事業者と協議のうえ決定すること。

● 工事区分表
図面に記載のなき場合、各工事との取り合いは原則として下記による。

区分	工事内容		建築	電気	機械
開口部	はり、床、壁貫通部	鉄筋補強	●	○	○
開口部	はり、床、壁貫通部	スリーブ、型枠	●	●	●
開口部	埋込形(分電盤、端子盤、プルボックス)	鉄筋補強	●	○	○
開口部	風道、埋込形消火栓ボックス、吹出口、吸込口 換気扇、大便器等	スリーブ、型枠	●	●	●
開口部	軽量鉄骨下地天井、壁ボード類の切り込み	補強とも	●	○	○
開口部	軽量鉄骨下地天井、壁ボード類の切り込み	補強のない場合	○	●	●
開口部	スリーブ穴埋め、型枠穴埋め		●	●	●
開口部	鉄骨、PC板等への穴開け、補強、スリーブ入れ(工場加工)		●	○	○
基礎	屋内　配電盤、制御盤、発電機、キュービクル 受水槽、サービスタンク	躯体と一体のもの	●	／	／
基礎	屋内　配電盤、制御盤、発電機、キュービクル 受水槽、サービスタンク	上記以外	○	●	●
基礎	屋外　配電盤、制御盤、キュービクル 受水槽、消火水槽	鉄筋基礎	○	●	●
基礎	屋外　配電盤、制御盤、キュービクル 受水槽、消火水槽	無筋基礎	○	○	○
基礎	屋上　テレビアンテナ、避雷針、高架水槽 クーリングタワー、消火栓補給水槽	躯体と一体のもの	●	○	○
基礎	屋上　テレビアンテナ、避雷針、高架水槽 クーリングタワー、消火栓補給水槽	上記以外	○	●	●
基礎	架台、アンカーボルト		○	●	●
点検口	床、天井、壁		●	○	○
点検口	配線ピット、トレンチピット		●	○	○
点検口			／	／	／
配管配線	機器付属の制御盤(接地共)	一次側	○	●	○
配管配線	機器付属の制御盤(接地共)	二次側	●	●	●
配管配線	制御盤と動力盤の間(接地共)	電源供給	○	●	○
配管配線	制御盤と動力盤の間(接地共)	操作回路　配管	○	○	○
配管配線	制御盤と動力盤の間(接地共)	操作回路　配線（　）	○	○	○
配管配線	天井吊り型FCU及び全熱交換形換気(接地共)	電源供給	○	●	○
配管配線	天井吊り型FCU及び全熱交換形換気(接地共)	操作回路　配管	○	○	○
配管配線	天井吊り型FCU及び全熱交換形換気(接地共)	操作回路　配線（　）	○	○	○
配管配線	煙感知器から連動制御盤を経て防火ダンパーに至る配管配線		○	●	○
その他	防油提		●	○	○
その他	インサート、吊りボルト		●	●	●
その他	換気扇枠		○	○	○
その他	外部取り付けギャラリー（ダクト、チャンバー接続フランジを含む）		●	○	○

● 別表1

● 機器取付高
図面に記載のなき場合、機器の取付高さは原則として下記による。

	名称	測点	取付高(mm)
共通	取引用計器	地上～上端	1,800～2,000
共通	引込開閉器	床上～上端	1,800～2,200
共通	警報盤	床上～中心	1,500
電力	分電盤	床上～中心	1,500
電力	タンブラスイッチ	〃	1,300
電力	〃　(多機能トイレ)	〃	1,100
電力	コンセント(一般)	〃	300
電力	〃　(和室)	〃	150
電力	〃　(台上)	台上～中心	150
電力	〃　(車椅子用)	床上～中心	900
電力	〃　(車庫)	〃	800～1,300
電力	ブラケット(一般)	〃	2,100
電力	〃　(踊場)	〃	2,500
電力	〃　(鏡上)	鏡端～中心	150
電力	避難口誘導灯	床上～下端	1,500以下
電力	廊下通路誘導灯	床上～上端	1,000以下
電力	接地用端子箱	床上～中心	500
電力	避雷　〃	床上～下端	800
電力	接地極埋設標	地上～中心	600
電力	給油ボックス	地上～給油口	1,000
動力	壁掛形制御盤	床上～中心	1,500
動力	手元開閉器	〃	1,500
動力	操作スイッチ・押ボタン	〃	1,300
電話	室内端子盤(廊下・室内)	床上～下端	300
電話	中間端子盤(EPS・電気室)	床上～中心	1,500
電話	集合保安器箱	〃	(天井高)×0.9
電話	壁付アウトレットボックス		
電話	〃　(一般)	床上～中心	300
電話	〃　(和室)	〃	150
電話	壁付電話機	〃	1,300
時計・拡声	壁掛形親時計	床上～中心	1,500
時計・拡声	子時計	〃	(天井高)×0.9
時計・拡声	壁掛形スピーカー	〃	〃
時計・拡声	アッテネーター	〃	1,300
表示	表示盤	床上～中心	(天井高)×0.9
表示	ベル	〃	〃
表示	ブザー	〃	〃
表示	壁付発信器	〃	1,300
表示	押ボタン	〃	〃
表示	呼出ボタン(多機能トイレ)	〃	900(400)
表示	復帰ボタン(多機能トイレ)	〃	1,300
表示	廊下表示灯(多機能トイレ)	〃	2,000
インターホン	壁付インターホン	床上～中心	1,500
インターホン	〃　(多機能トイレ)	〃	1,100
インターホン	壁付位置ボックス		
インターホン	(壁付インターホンを除く)		
インターホン	〃　(一般)	床上～中心	300
インターホン	〃　(和室)	〃	150
テレビ共同受信	機器収容箱	床上～中心	1,800
テレビ共同受信	テレビアウトレット(一般)	〃	300
テレビ共同受信	テレビアウトレット(和室)	〃	150
火災報知	受信機	床上～操作部	800～1,500
火災報知	副受信機	〃	〃
火災報知	機器収容箱	床上～中心	〃
火災報知	発信器	〃	〃
火災報知	警報ベル	〃	(天井高)×0.9
火災報知	表示灯	〃	(天井高)×0.8

備考
1)(天井高)×0.9及び(天井高)×0.8は、天井高が2,500～3,000の場合適用する。
2)天井高3,000mm以上の場合及び上記取付高さにおいて、機器の使用に支障が生じる場合は、監督職員と協議する。

注意
1)呼出しボタン(身障者用)の取付高さ(400)は、床に転倒した時を考慮した高さを示す。

● 施工図等の取扱い
施工図等の著作権に係る当該建物に限る使用権は、発注者に移譲するものとする。

工事名	松戸市立六実第二小学校 体育館空調設備設置照明改修電気設備工事		
図面名	電気設備特記仕様書		
作成年月日	令和７年２月１日	変更年月日	
縮尺	No-Scale	図面番号	E-02
設計	株式会社　山岡設計事務所 千葉県知事登録　第１-２３０６-２６８６号 山岡　治 一級建築士大臣登録第２７２４９８号		
松戸市 街づくり部 建築保全課			

【改】キュービクル 単線結線図

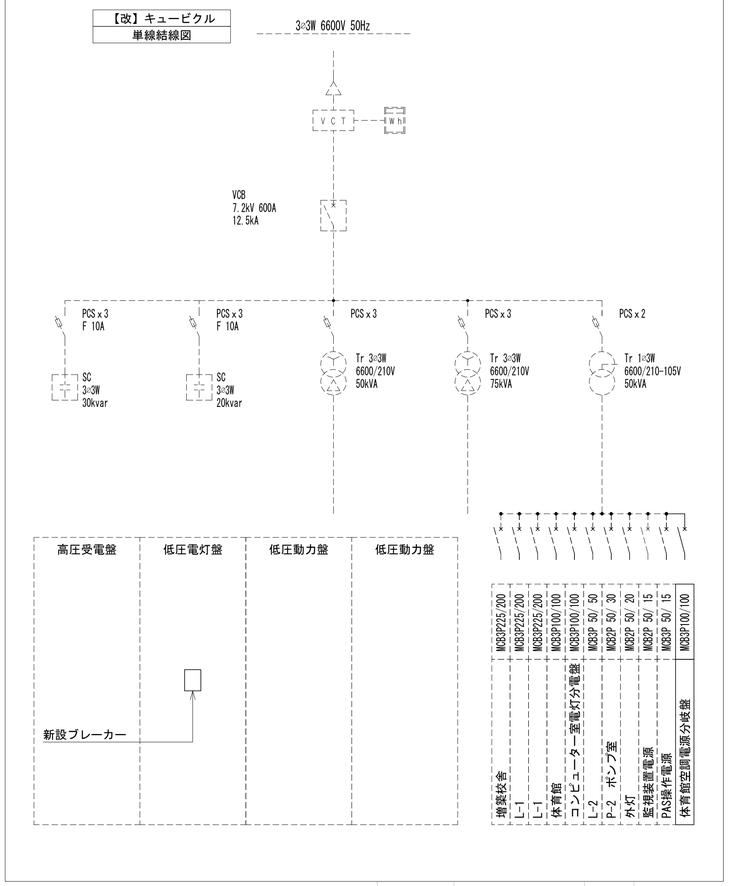

【凡例】

記　号	名　　称	備　　考
⊠	体育館空調電源分岐盤	新設
⊠	プルボックス（400×400×400, SUS, 防水型, ET付）	新設
◯ H2	ハンドホール　H2-9　中耐蓋	新設
◯	ハンドホール	既設
◪	地中埋設標（コンクリート製）	
⧄	地中埋設標（鉄製）	
【既】	既設のまま使用	
【改】	既設を改修して使用	
⊐	配管突出し	
⊐------⊏	メッセンジャーワイヤー吊（引込金具は補強を行う）	
----------	露出配管配線	
—·—·—	地中配管配線	
⟋ ⟋	立上げ、引下げ、素通し	

【注記】

1．特記無き配管配線は下記とする。

---------- EM-CET38sq, EM-IE5.5sq　保護管(G54)(F63WP)、地中（FEP50）

------⟋------ EM-CET60sq, EM-IE5.5sq　保護管(G70)(F63WP)、地中（FEP65）

2．図中【既】【改】　無き機器、配管配線は新設とする。

3．EXP部は金属製可とう電線管を使用すること。

4．盤内・ボックス内には行先表示（線名札）を取付けること。

5．地中埋設配管の深さは土冠りGL-600㎜、幅500㎜
GL-300に埋設シートを敷設すること。
ﾊﾝﾄﾞﾎｰﾙはφ100にて貫通処理、補修共

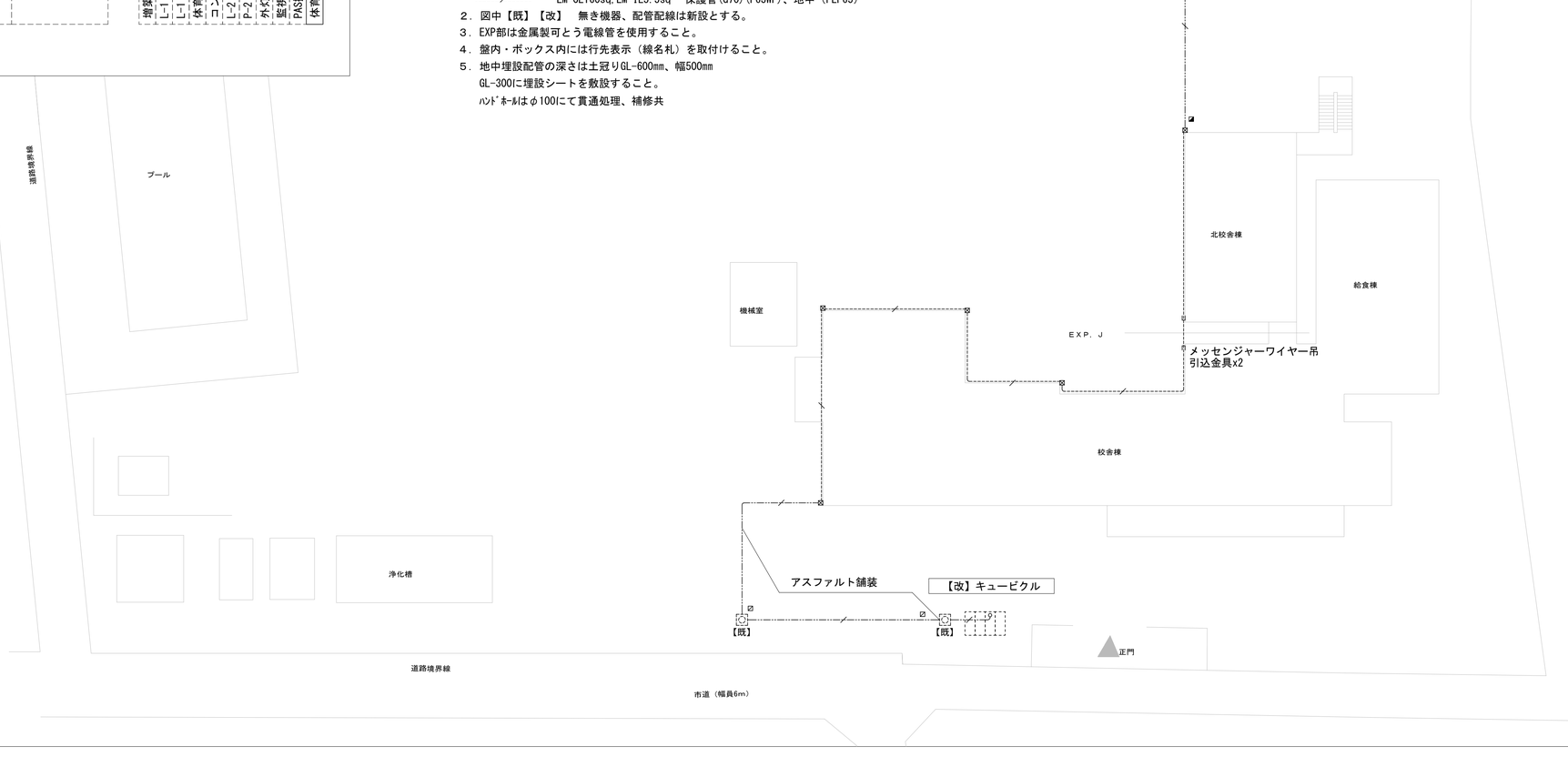

工事名	松戸市立六実第二小学校 体育館空調設備設置照明改修電気設備工事		
図面名	構内配電線路図		
作成年月日	令和７年２月１日	変更年月日	
縮　尺	A1：1/250 A3：1/500	図面番号	E-03
設　計	株式会社　山岡設計事務所 千葉県知事登録　第１－２３０６－２６８６号 山岡　治 一級建築士大臣登録第２７２４９８号		
松戸市 街づくり部 建築保全課			

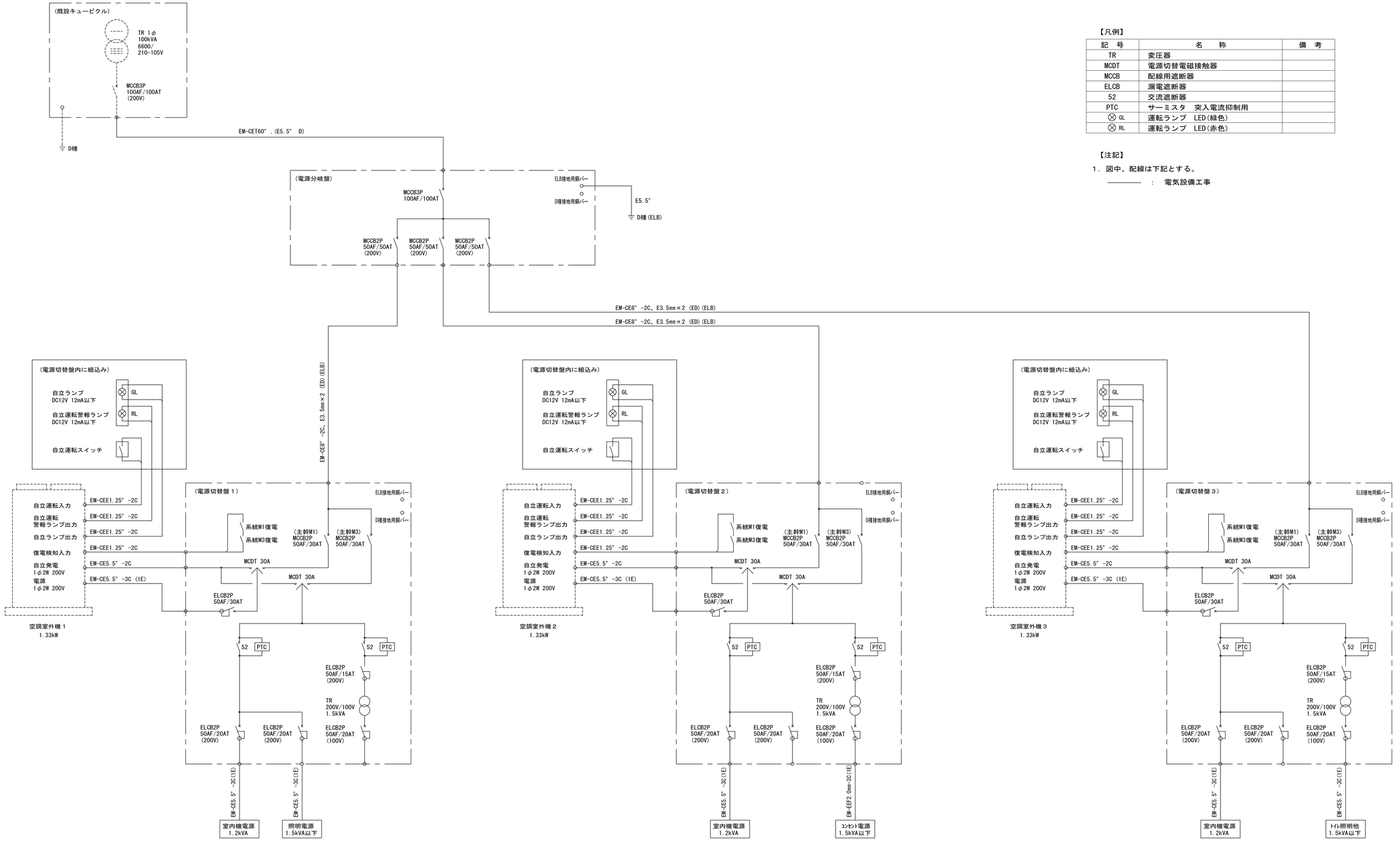

【凡例】

記　号	名　　称	備　考
TR	変圧器	
MCDT	電源切替電磁接触器	
MCCB	配線用遮断器	
ELCB	漏電遮断器	
52	交流遮断器	
PTC	サーミスタ　突入電流抑制用	
⊗ GL	運転ランプ　LED(緑色)	
⊗ RL	運転ランプ　LED(赤色)	

【注記】

1．図中、配線は下記とする。

――――　：　電気設備工事

工事名	松戸市立六実第二小学校 体育館空調設備設置照明改修電気設備工事		
図面名	空調自立運転システム系統図		
作成年月日	令和７年２月１日	変更年月日	
縮　尺	No-scale	図面番号	E-04
設　計	株式会社　山岡設計事務所 千葉県知事登録　第１-２３０６-２６８６号 山岡　治 一級建築士大臣登録第２７２４９８号		
松戸市 街づくり部 建築保全課			

電灯分電盤

盤名称（形 状）幹線番号	主回路 B 幹線サイズ 主開閉器	電気方式 1φ3W 電源電圧 200/100	回路番号	MCCB 2P 50/20	MCCB 1P 50/20	ELCB 2P 50/20	負荷容量（VA）電灯	コンセント	その他	備考	負荷名称
L-1A 鋼鈑・埋込型	1φ3W CVT38'	MCCB3P 100/100	ⓐ	○							誘導灯
			①	○			1000			R1	アリーナ照明
			②	○			1000			R2	アリーナ照明
			③	○			1000			R3	アリーナ照明
			④	○			1000			R4	アリーナ照明
			⑤	○			1000			R5	アリーナ照明
			⑥	○			600				ステージ照明
			①		○		900				教員室放送室器具庫 ｽﾃｰｼﾞ下電灯
			②		○		100				放送室アンプ用電源
			③		○			300			放送室教員室ｺﾝｾﾝﾄ
			④		○			750			競技場ｺﾝｾﾝﾄ
			⑤		○			750			ｽﾃｰｼﾞ競技場ｺﾝｾﾝﾄ
			⑥		○						予備
			⑦		○						予備
	伝送ユニット	x1									
	リレー制御用T/U（4回路用）	x2									
	Ry：リモコンリレー	x5									
	RT：リモコントランス	x1									
							計	計	合計		
							6600	1800	8400		

改修前

⇒

回路名称変更

盤名称（形 状）幹線番号	主回路 B 幹線サイズ 主開閉器	電気方式 1φ3W 電源電圧 200/100	回路番号	MCCB 2P 50/20	MCCB 1P 50/20	ELCB 2P 50/20	負荷容量（VA）電灯	コンセント	その他	備考	負荷名称
L-1A 鋼鈑・埋込型	1φ3W CVT38'	MCCB3P 100/100	ⓐ	○							誘導灯
			①	○			1000			R1	アリーナ照明
			②	○			1000			R2	アリーナ照明
			③	○			1000			R3	アリーナ照明
			④	○			1000			R4	アリーナ照明
			⑤	○			1000			R5	アリーナ照明
			⑥	○			600				ステージ照明
			①		○		900				教員室放送室器具庫 ｽﾃｰｼﾞ下電灯
			②		○		100				放送室アンプ用電源
			③		○			300			放送室教員室ｺﾝｾﾝﾄ
			④		○						予備
			⑤		○			750			ｽﾃｰｼﾞ競技場ｺﾝｾﾝﾄ
			⑥		○						予備
			⑦		○						予備
	伝送ユニット	x1									
	リレー制御用T/U（4回路用）	x2									
	Ry：リモコンリレー	x5									
	RT：リモコントランス	x1									
							計	計	合計		
							6600	1800	8400		

改修後

⇒

回路名称変更

盤名称（形 状）幹線番号	主回路 B 幹線サイズ 主開閉器	電気方式 1φ3W 電源電圧 200/100	回路番号	MCCB 2P 50/20	MCCB 1P 50/20	ELCB 2P 50/20	負荷容量（VA）電灯	コンセント	その他	備考	負荷名称
AC/GC電灯分電盤 鋼板・露出型 新設	盤面に両切ｽｲｯﾁ	電源切替盤1より EM-CE5.5'-3C(1E)	⑦	○			336			▲ 6R, 7R, 8R	アリーナ電灯
			⑧	○							調光スイッチ電源
			⑨	○							リモコントランス(200V)
		伝送ﾕﾆｯﾄx1、ﾘﾚｰ制御用T/U(4回路用)x1、ﾘﾓｺﾝﾘﾚｰx3、ﾘﾓｺﾝﾄﾗﾝｽ 実装									
		電源切替盤3より EM-CE5.5'-3C(1E)	④	○			750				便所・更衣室他電灯
		ED ED(ELB)									
電源分岐盤 SUS・自立型 防雨仕様 新設		MCCB3P 100/100									
		1φ200V EM-CET60' E5.5'		2P 50/50					2,866		電源切替盤1
				2P 50/50					4,030		電源切替盤2
				2P 50/50					3,280		電源切替盤3
架台付		合計10,176VA							10,176		
		ED ED(ELB)									

SUS製 H:400

配管スペースの為、L型アンクルで架台を作製

主回路

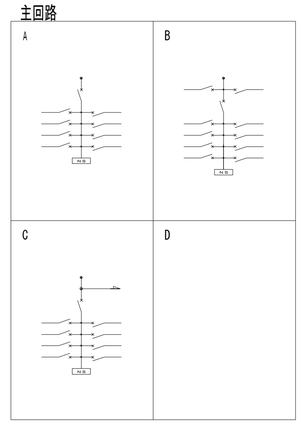

（注記）

1. 回路番号種別
   - ⓐ ・・・ 1Φ2W 100V（主幹1次側で分岐）
   - ① ・・・ 1Φ2W 200V
   - ⓘ ・・・ 1Φ2W 100V
   - Ⓐ ・・・ 1Φ3W 100V-200V
2. ▲ はリモコンリレーを示す。
3. 特記無きELCBの仕様は下記とする
   - 感度電流 30mA
   - 最大動作時間 0.1S

照明器具姿図

A400 高天井用照明器具 マルチハロゲン灯４００形器具相当 112W

LSR2W-200LZ
突入電流 100V9.9A, 200V19.5A以下

A300 高天井用照明器具 水銀灯３００形器具相当 60.3W

光束１１０００ｌｍ、消費電力６０．３Ｗ、電圧１００～２４２Ｖ
昼白色、５０７０Ｋ、Ｒａ７０、拡散タイプ、別付型
光束維持時間４０００時間（光束維持率８５％）、電源内蔵型
本体：アルミ、パネル：ポリカーボネート（透明）、アーム：亜鉛鋼板
約５～１００％連続調光、落下防止ワイヤー付
器具本体（２ｋｇ）

参考型番 ＮＹＭ２０２００ＬＲ９
参考型番 （取付金具）ＮＮＹ２８４４８Ｋ

B322 ベースライト直付型４０形 吊具用取付ｱﾀﾞﾌﾟﾀ付 43.1W

LSS1-4~65LZ
突入電流 100V3.9A, 200V7.7A以下

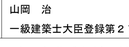

B323 ベースライト直付型４０形 56W

突入電流 10.2A以下

一般タイプ、１００００ｌｍタイプ
消費電力５６Ｗ、定格出力型、電圧１００～２４２Ｖ
約５～１００％連続調光型
本体：鋼板（白色粉体塗装）
ライトバー（カバー）：ポリカーボネート（乳白）
光束維持時間４００００時間（光束維持率８５％）
昼白色（５０００Ｋ）、Ｒａ８３、電源装置はライトバー側に内蔵

参考型番 直付ＸＦＸ４００ＮＥＮＬＲ９

C321	ベースライト直付形４０形 Ｗ２３０	20.3W
C322	ベースライト直付形４０形 Ｗ２３０	31.9W

C321 LSS10-4-30LN
突入電流 100V3.0A, 200V5.9A以下
C322 LSS10-4-48LN
突入電流 100V2.9A, 200V5.7A以下

工事名	松戸市立六実第二小学校 体育館空調設備設置照明改修電気設備工事		
図面名	盤図(改修前・改修後)・照明器具姿図		
作成年月日	令和７年２月１日	変更年月日	
縮 尺	No-scale	図面番号	E-05
設 計	株式会社 山岡設計事務所 千葉県知事登録 第１-２３０６-２６８６号 山岡 治 一級建築士大臣登録第２７２４９８号		
松戸市 街づくり部 建築保全課			

改修前



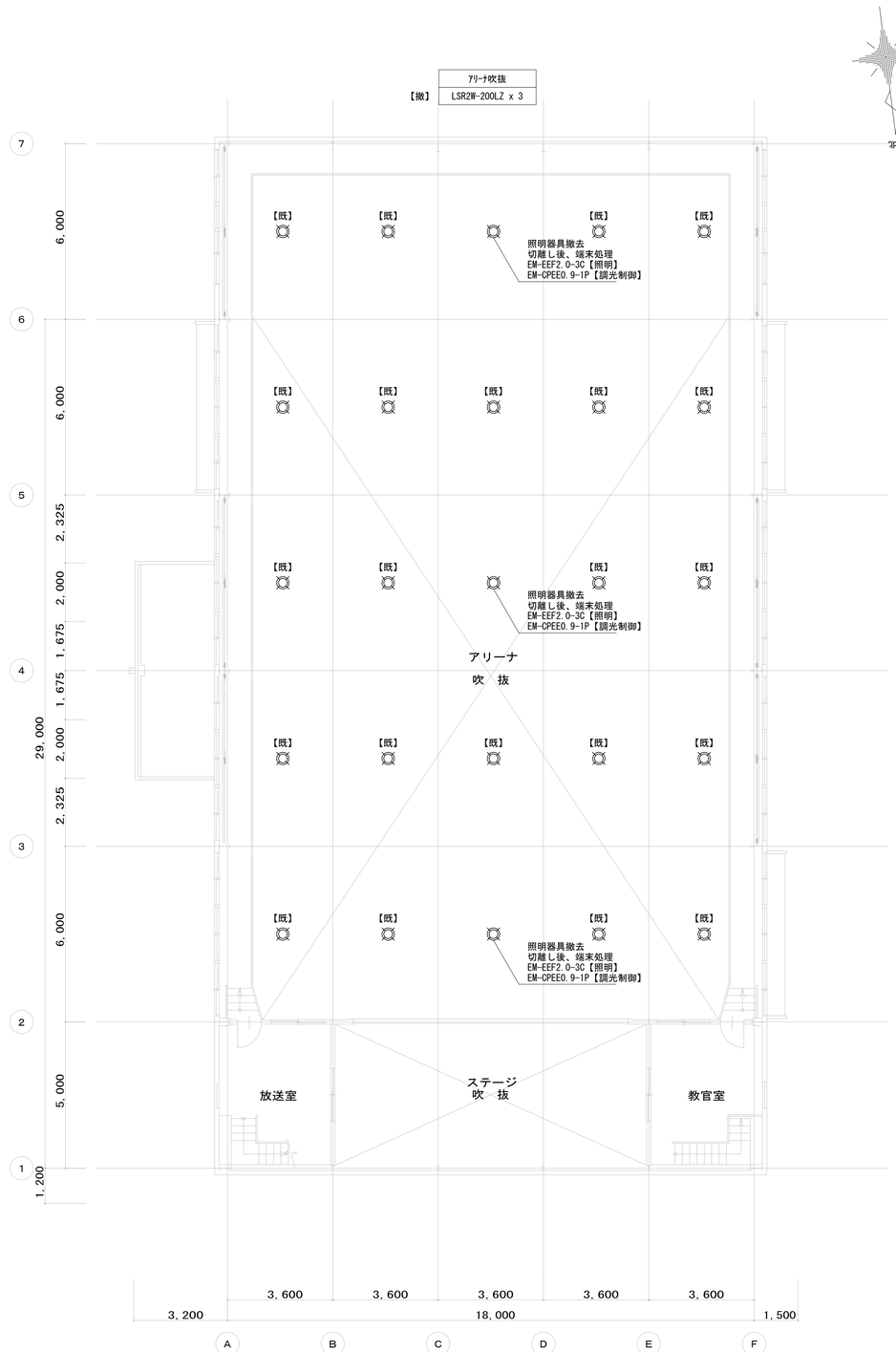

【凡例】

記　号	名　　称	備　考
◢	電灯分電盤	
◎	高天井用LED灯 LSR2W-200LZ	
▭	LED灯、蛍光灯40形	
【既】	既設のまま使用	

【注記】

1．切離し配線が送り配線の場合は結線を行う
2．取り外し・再取り付けに伴う高所作業は床養生（ｺﾝﾊﾞﾈ、養生ｼｰﾄ）をし、ﾛｰﾘﾝｸﾞﾀﾜｰを使用する

１階平面図　1/100

２階平面図　1/100

工事名	松戸市立六実第二小学校 体育館空調設備設置照明改修電気設備工事		
図面名	電灯設備1・2階平面図（改修前）		
作成年月日	令和７年２月１日	変更年月日	
縮　尺	A1:1/100 A3:1/200	図面番号	E-06
設　計	株式会社　山岡設計事務所 千葉県知事登録　第１−２３０６−２６８６号 山岡　治 一級建築士大臣登録第２７２４９８号		
松戸市 街づくり部 建築保全課			

改修後



１階平面図　1/100

２階平面図　1/100

【凡例】

記　号	名　　称	備　考
	電灯分電盤	
	高天井用LED灯	
	LED灯	
●	ﾘﾓｺﾝｽｲｯﾁ　n：個数を示す	ｱﾘｰﾅ：防球ﾌﾟﾚｰﾄ
	調光ｽｲｯﾁ	参考　NQ21505
☒	ﾌﾟﾙﾎﾞｯｸｽ	既設を使用
□	一種金属線ﾋﾞﾆｵﾝｼｮﾝﾎﾞｯｸｽ	
【既】	既設のまま使用	
【新】	新設する	
【改】	既設を改修する	
⊗	貫通処理　φ50	
————	天井いんぺい配管配線	
－ － － －	床埋込配管配線	
----------	露出配管配線	
—·—·—	天井ｺﾛｶﾞｼ配線	
	立上げ、引下げ、素通し	
—(⟶)—	保護管　突出し	

【注記】

1．【既】【改】【再】無き機器、配管配線は新設とする
2．特記無き配管配線は下記とする

////4	EM-EEF2.0mm-3C(1E)	(MM1A)
F+CP	EM-EEF2.0mm-3C(1E)	(MM1A)
	EM-CPEE0.9mm-1P	(MM1A)
F+CP	EM-EEF2.0mm-3C(1E)	(ｺﾛｶﾞｼ)
	EM-CPEE0.9mm-1P	(ｺﾛｶﾞｼ)
F2+CP	EM-EEF2.0mm-3Cx2(1E)	(ｺﾛｶﾞｼ)
	EM-CPEE0.9mm-1P	(ｺﾛｶﾞｼ)
F3+CP	EM-EEF2.0mm-3Cx3(1E)	(ｺﾛｶﾞｼ)
	EM-CPEE0.9mm-1P	(ｺﾛｶﾞｼ)
CP	EM-CPEE0.9mm-1P	(MM1A)

3．体育館分電盤とAC/GC電灯分電盤間にEM-CPEE0.9-1Pを配線する
4．ﾘﾓｺﾝｽｲｯﾁへの配線は、AC/GC電灯分電盤から配線する
5．既設配管を使用できるものは使用する
6．ﾘﾓｺﾝｽｲｯﾁ上部壁面に照明の点灯区分を表記し、
ｱｸﾘﾙﾌﾟﾚｰﾄにて、「停電時点灯可能」と表示すること。
（参考寸法：W80×H40×t2）

工事名	松戸市立六実第二小学校 体育館空調設備設置照明改修電気設備工事		
図面名	電灯設備1・2階平面図(改修後)		
作成年月日	令和７年２月１日	変更年月日	
縮　尺	A1:1/100 A3:1/200	図面番号	E-07
設　計	株式会社　山岡設計事務所 千葉県知事登録　第１－２３０６－２６８６号 山岡　治 一級建築士大臣登録第２７２４９８号		
松戸市 街づくり部 建築保全課			

※GHP室外機部平面図, ケーブルリストは下記とする

ケーブルリスト表

記号	ケーブルサイズ	配管	出先	行先	備　考
A	EM-CE8sq-2C	(G36)	電源分岐盤	電源切替盤1,2,3	電源1φ2W 200V
	E5.5mm×2	(F30MP)			
B	EM-CE5.5sq-3C(1E)	(G36)	電源切替盤1,2,3	空調室外機1,2,3	電源1φ2W 200V
	EM-CE5.5sq-2C	(F38MP)	電源切替盤1,2,3	空調室外機1,2,3	発電1φ2W 200V
	EM-CEE1.25sq-2C	(G36) (F38MP)	電源切替盤1,2,3	空調室外機1,2,3	自立運転
	EM-CEE1.25sq-2C	(G36)	電源切替盤1,2,3	空調室外機1,2,3	自立運転警報ﾗﾝﾌﾟ
	EM-CEE1.25sq-2C	(F38MP)	電源切替盤1,2,3	空調室外機1,2,3	自立運転ﾗﾝﾌﾟ
	EM-CEE1.25sq-2C		電源切替盤1,2,3	空調室外機1,2,3	復電検知
C1	EM-CE5.5sq-3C(1E)	(G36)	電源切替盤1	室内機電源1	室内機電源
	EM-CE5.5sq-3C(1E)	(F38MP)	電源切替盤1	AC/GC電灯分電盤	照明電源
C2	EM-CE5.5sq-3C(1E)	(G36)	電源切替盤2	室内機電源2	室内機電源
	EM-CE5.5sq-3C(1E)	(F38MP)	電源切替盤2	ｱﾘｰﾅｺﾝｾﾝﾄ	ｺﾝｾﾝﾄ電源
C3	EM-CE5.5sq-3C(1E)	(G36)	電源切替盤3	室内機電源3	室内機電源
	EM-CE5.5sq-3C(1E)	(F38MP)	電源切替盤3	AC/GC電灯分電盤	ﾄｲﾚ照明他



１階平面図　1/100

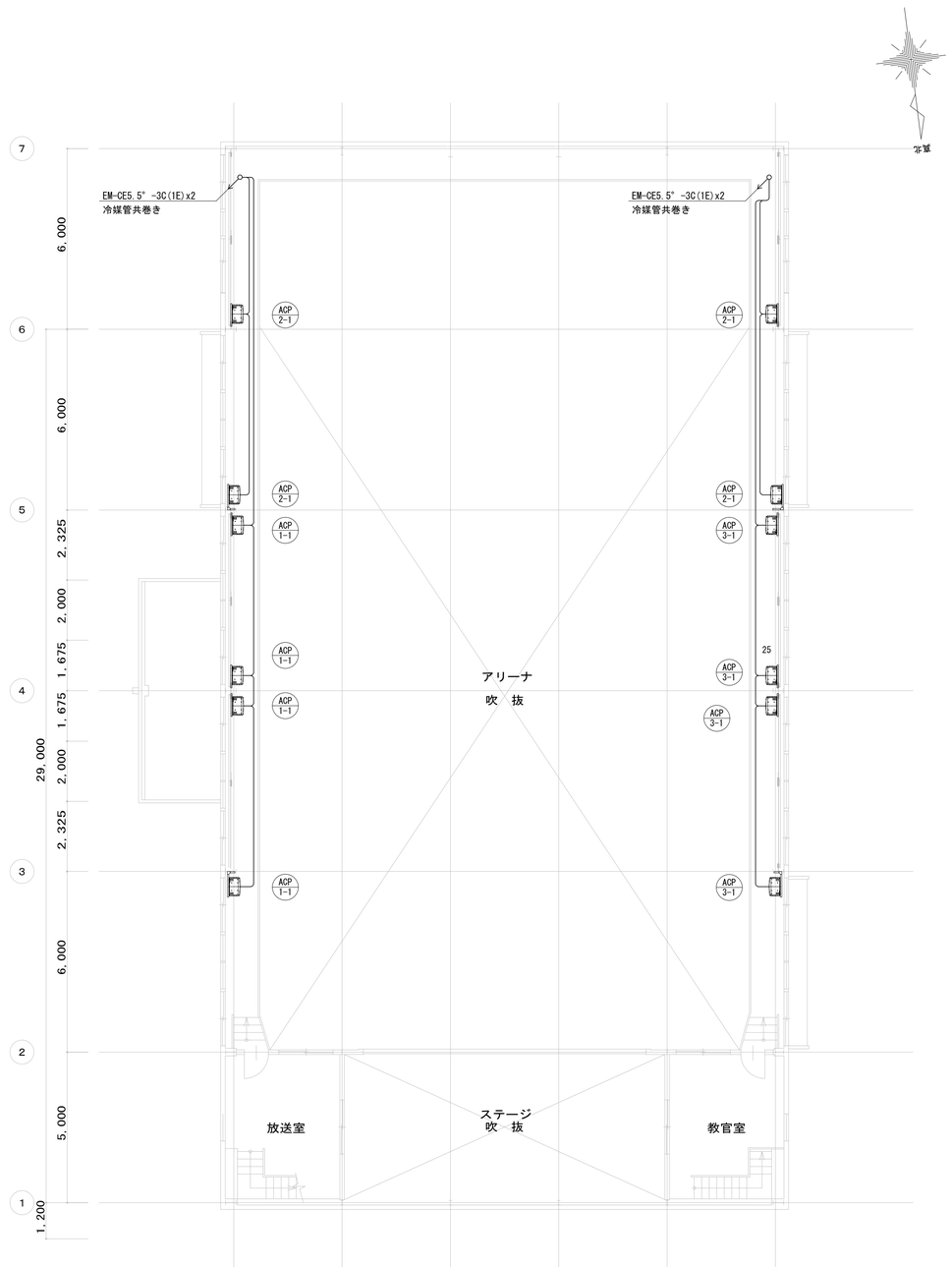

２階平面図　1/100

【凡例】

記　号	名　　称	備　考
◢	電灯分電盤	
▭	電源切替盤	機械設備工事
ⓘ	埋込ｺﾝｾﾝﾄ 2P15Ax2 接地極 防球ｶﾞｰﾄﾞﾌﾟﾚｰﾄ付	
☒	ﾌﾟﾙﾎﾞｯｸｽ300x300x200 SUS製 防水型	
☒ 222WP	ﾌﾟﾙﾎﾞｯｸｽ200x200x200 SUS製 防水型	
☒ 222	ﾌﾟﾙﾎﾞｯｸｽ200x200x200 鋼製	
□	一種金属線ﾋﾟｯﾄｼｮﾝﾎﾞｯｸｽ	
⏚	接地極	
⊗	貫通処理　φ50	
----------	露出配管配線	
—·—·—	ｹｰﾌﾞﾙ配線	
—·—·—	地中配管配線ん	
———	空配管	
	立上げ、引下げ、素通し	
—(—)—	保護管　突出し	

【注記】

1．特記無き配管配線は下記とする。
—·—·—·—　　EM-CE5.5" -3C(1E)　(機械設備冷媒管共巻)

2．ｱﾘｰﾅ内に設置するｺﾝｾﾝﾄ脇に下記のｱｸﾘﾙﾊﾞﾈﾙを取付ける。

災害時使用可能ｺﾝｾﾝﾄ
(750W迄)

工事名	松戸市立六実第二小学校 体育館空調設備設置照明改修電気設備工事		
図面名	空調関係電気設備1・2階平面図		
作成年月日	令和７年２月１日	変更年月日	
縮　尺	A1:1/100 A3:1/200	図面番号	E-08
設　計	株式会社　山岡設計事務所 千葉県知事登録　第１-２３０６-２６８６号 山岡　治 一級建築士大臣登録第２７２４９８号		
松戸市 街づくり部 建築保全課			

松戸市立幸谷小学校体育館空調設備設置照明改修電気設備工事

図面番号	図　面　名　称	縮　　尺
E-01	案内図・配置図・工事概要	1/500　1/2500
E-02	電気設備特記仕様書	No-Scale
E-03	構内配電経路図	1/200
E-04	空調自立運転システム系統図	No-Scale
E-05	盤図(改修前・改修後)・照明器具姿図	No-Scale
E-06	電灯設備1・2階平面図(改修前)	1/100
E-07	電灯設備1・2階平面図(改修後)	1/100
E-08	空調関係電気設備1・2階平面図	1/100

工事名	松戸市立幸谷小学校 体育館空調設備設置照明改修電気設備工事		
図面名	図面リスト		
作成年月日	令和７年２月１日	変更年月日	
縮 尺	No-Scale	図面番号	E-00
設 計	株式会社　山岡設計事務所 千葉県知事登録　第１−２３０６−２６８６号 山岡　治 一級建築士大臣登録第２７２４９８号		
松戸市 街づくり部 建築保全課			

案内図　1/2500

工事場所を示す

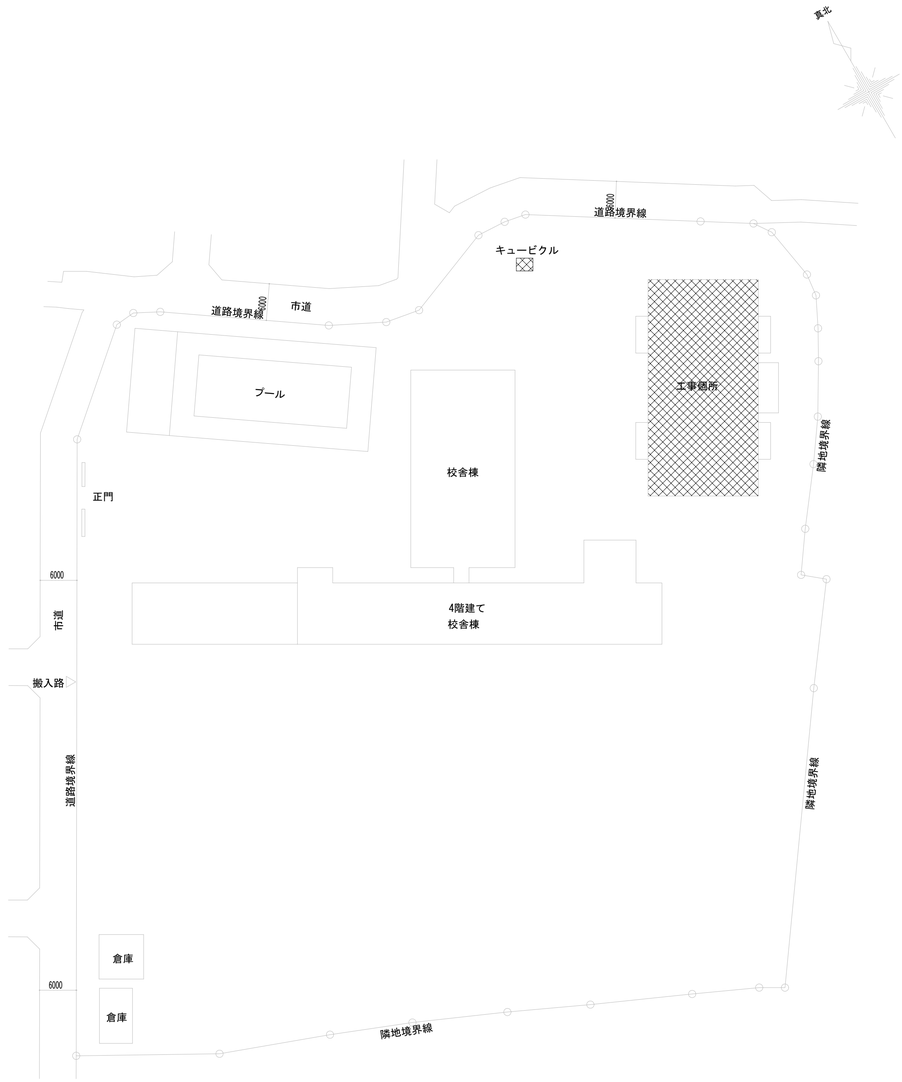

配置図　1/500

工事箇所を示す

【工事概要】

松戸市立幸谷小学校体育館空調設備設置工事に伴う電気設備工事を行う。

1．電灯設備

体育館アリーナ、ステージ、便所エリアの照明をLED照明に更新する。

自立運転に対応する為、既設電灯盤を改造する。

機械設備工事のGHP室外機、電源切替盤に電源を供給する。

電源切替盤より室内機に電源を供給する。

自立運転時に使用するコンセントを設置する。

2．受変電設備

キュービクル内、新設ブレーカに

電源分岐盤への幹線を接続する。

工事名	松戸市立幸谷小学校 体育館空調設備設置照明改修電気設備工事		
図面名	案内図・配置図・工事概要		
作成年月日	令和７年２月１日	変更年月日	
縮　尺	A1:1/500、2500 A3:1/1000、5000	図面番号	E-01
設　計	株式会社　山岡設計事務所 千葉県知事登録　第１-２３０６-２６８６号 山岡　治 一級建築士大臣登録第２７２４９８号		
松戸市 街づくり部 建築保全課			

工事名称　松戸市立幸谷小学校体育館空調設備設置照明改修電気設備工事

仕　様　書

第１　工事概要

1. 工事場所　松戸市幸谷２１２番地の２
2. 敷地面積　14,449　㎡
3. 主要用途　小学校（体育館）
4. 建物概要

建　物　名　称	構　造	階　数	建築面積(㎡)	延べ面積(㎡)	消防法令別表第一
小学校（体育館）	S造	地上2階	637	5,119	7項

5. 工事項目（ ● 印の付いたものを適用し、○ 印の付いたものは適用しない。）

建物別及び屋外 / 工　事　種　目	体育館	工　事　種　別				
● 電灯設備	● 一式	○ 一式	○ 一式	○ 一式	○ 一式	○ 一式
○ 動力設備	○ 一式	○ 一式	○ 一式	○ 一式	○ 一式	○ 一式
○ 雷保護設備	○ 一式	○ 一式	○ 一式	○ 一式	○ 一式	○ 一式
● 受変電設備	● 一式	○ 一式	○ 一式	○ 一式	○ 一式	○ 一式
○ 電力貯蔵設備	○ 一式	○ 一式	○ 一式	○ 一式	○ 一式	○ 一式
○ 発電設備	○ 一式	○ 一式	○ 一式	○ 一式	○ 一式	○ 一式
○ 構内情報通信網設備	○ 一式	○ 一式	○ 一式	○ 一式	○ 一式	○ 一式
○ 構内交換設備	○ 一式	○ 一式	○ 一式	○ 一式	○ 一式	○ 一式
○ 情報表示設備	○ 一式	○ 一式	○ 一式	○ 一式	○ 一式	○ 一式
○ 映像・音響設備	○ 一式	○ 一式	○ 一式	○ 一式	○ 一式	○ 一式
○ 拡声設備	○ 一式	○ 一式	○ 一式	○ 一式	○ 一式	○ 一式
○ 誘導支援設備	○ 一式	○ 一式	○ 一式	○ 一式	○ 一式	○ 一式
○ テレビ共同受信設備	○ 一式	○ 一式	○ 一式	○ 一式	○ 一式	○ 一式
○ 監視カメラ設備	○ 一式	○ 一式	○ 一式	○ 一式	○ 一式	○ 一式
○ 防犯・入退室管理設備	○ 一式	○ 一式	○ 一式	○ 一式	○ 一式	○ 一式
○ 火災報知設備	○ 一式	○ 一式	○ 一式	○ 一式	○ 一式	○ 一式
○ 節水設備	○ 一式	○ 一式	○ 一式	○ 一式	○ 一式	○ 一式
○ 構内配電線路	○ 一式	○ 一式	○ 一式	○ 一式	○ 一式	○ 一式
○ 構内通信線路	○ 一式	○ 一式	○ 一式	○ 一式	○ 一式	○ 一式

6. 部分引渡し　○　無　○　有（工期令和　年　月　日）
指定部分　：

第２　工事仕様

1. 共通仕様（松戸市）
・工事発注に関する現場説明書(質疑に対する回答書を含む)、本特記仕様書及び図面に記載されていない事項は、すべて国土交通省大臣官房官庁営繕部監修の「公共建築工事標準仕様書(電気設備工事編)(令和7年版)」、「電気設備工事監理指針（令和4年版）、「公共建築改修工事標準仕様書(電気工事編)（令和7年版）」、及び工事に関係ある法令規則（電気事業法、東京電力内外線規程、構内交換機設備規程、電気法規等の技術基準、消防法、火災予防条例、建築基準法等）（最新版）に準じて施工を行うものとする。
・市監督職員の検査・立会いは、松戸市建築工事検査・立会い項目一覧表(電気設備工事編)による。
・図面及び仕様書に明記無くも、技術上当然行わなければならない工事は、請負金額の範囲内でこれを行うものとする。
・施工、製作は、工程表及び製作図を事前に提出し市監督職員の承諾を得たのち、これを施工するものとする。
・市監督職員の承諾の有無にかかわらず、施工物件及び使用機材等に対して請負者は、本工事請負契約に準じてその責任を負うものとする。
・本工事に必要な手続き費用等については請負者が遅滞なく行うものとする。なお各種試験費、手続き費用等については請負者が負担するものとする。
・現場納まり、取り合い等の関係で配管、配線の位置、方法器具の位置変更等については、施工図により市監督職員と打ち合わせの上請負金額内において、これを行うものとする。
・設計図に記するもの以外で建築工事、機械設備工事等の関連工事等については、市監督職員の指示に従って、双方請負業者において協議連絡を密にし、工事の円滑なる進捗を期するものとする。
・電子納品については営繕工事電子納品要領（最新版）を参照のこと。また貸与するデータを本工事における施工図又は完成図の作成以外に使用してはならない。
・JIS マーク表示のある機材を使用する場合、品質及び性能を有することの証明となる資料の提出を省略する。
2. 特記仕様
特記項目及び特記事項は、● 印の付いたものを適用する。（○ 印の付いたものは適用しない。）

章	項　目	特　記　事　項
● 一般事項	● 電気工作物の種類	● 事業用電気工作物(自家用電気工作物)　○ 一般用電気工作物
	● 電気保安技術者	事業用電気工作物に係る工事の場合は、建物の設置者が定めた電気主任技術者の業務を補佐する監督職員の指示にしたがい、当該現場における電気工作物の保安業務を行うものとする。
	● 施工従事者	電気工作物においては法令で定める電気工事士とする。契約電力 500kW以上の電気工作物においても、第1種電気工事士により施工を行うものとする。
	● 化学物質を放散させる建築材料等	1. 本工事の建物内部に使用する材料等は、設計図書に規定する所要の品質及び性能を有すると共に、次の1)から4)を満たすものとする。 1)合板、木質系フローリング、構造用パネル、集成材、単板積層材、MDF、パーティクルボード、その他の木質建材、ユリア樹脂板、壁紙、接着剤、保温材、緩衝材、断熱材、塗料、仕上塗材は、アセトアルデヒド及びスチレンを発散しない又は発散が極めて少ない材料で、設計図書に規定する「ホルムアルデヒドの放散量」の区分に応じた材料を使用する。 2)接着剤及び塗料は、トルエン、キシレン及びエチルベンゼンの含有量が少ない材料を使用する。 3)接着剤は、可塑剤(フタル酸ジ－n－ブチル及びフタル酸ジ－2－エチルヘキシル等を含有しない難揮発性の可塑剤を除く)が添加されていない材料を使用する。 4) 1)の材料を使用して作られた家具、書架、実験台、その他の什器類等は、ホルムアルデヒド、アセトアルデヒド及びスチレンを発散しないか、発散が極めて少ない材料を使用したものとする。 2. 設計図書に規定する「ホルムアルデヒドの放散量」の区分においては、「規制対象外」とは、次の1)又は2)に該当する材料を指し、同区分「第三種」とは次の3)又は4)に該当する材料を指す。 1)建築基準法施工令第20条の7第1項に定める第一種、第二種及び第三種ホルムアルデヒド発散建築材料以外の材料 2)建築基準法施工令第20条の7第4項の規定により国土交通大臣の認定を受けた材料 3)建築基準法施工令第20条の7第1項に定める第三種ホルムアルデヒド発散建築材料 4)建築基準法施工令第20条の7第3項の規定により国土交通大臣の認定を受けた材料
	● 材料、機材の品質等	1. 本工事に使用する機材は、設計図書に定める品質及び性能を有するもの又は同等以上のものとする。ただし、同等以上のものとする場合は、予め監督職員の承諾を受ける。 2. 下記の表に機材名が記載された製造業者等は、次の 1)から 6)までの全ての事項を満たすものとし、この証明となる資料又は外部機関が発行する品質及び性能等が評価されたことを示す書面を提出して監督職員の承諾を受ける。ただし、製造業者名等が記載されているものは、証明となる資料等の提出を省略することができる。 1)品質及び性能に関する試験データが整備されていること。 2)生産施設及び品質の管理が適切に行われていること。 3)安定的な供給が可能であること。 4)法令等で定めがある場合は、その許可、認可、認定又は免許を取得していること。 5)製造又は施工の実績があり、その信頼性があること。 6)販売、保守等の営業体制が整えられていること。

（表）

	機　材　名	製造業者等名
○	蛍光灯器具(防爆照明器具及び防災用照明器具を除く。)	
●	LED照明(一般屋内用に限る。)	
○	照明制御装置	
○	可変速運転用インバータ装置	
●	分電盤	
○	制御盤	
○	キュービクル式配電盤	
○	高圧スイッチギア(CW形)	
○	高圧スイッチギア(PW形)	
○	高圧交流遮断器	
○	高圧進相コンデンサ	
○	高圧限流ヒューズ	
○	高圧負荷開閉器	
○	高圧変圧器(特定機器)	
○	交流無停電電源装置	
○	太陽光発電装置(パワーコンディショナ及び系統連系保護装置)	
○	監視カメラ装置	
○	中央監視制御(監視制御装置)	

（表記以外に品質等の確認が必要な機材がある場合は記載する。）

章	項　目	特　記　事　項
● 一般事項	●ワンデーレスポンス	本工事は、ワンデーレスポンス対象工事である。
	○ 適用区分	建築基準法に基づき定まる風圧力及び積雪荷重の算定には、次の条件を用いる。 ○ 風圧力 風速（Vo=　m/s） 地表面速度区分（○Ⅰ　○Ⅱ　○Ⅲ　○Ⅳ） ○ 積雪荷重 建設省告示第1455号における区域　別表（　　）
	● 工事用水	構内の既存施設　○ 利用できない　○ 利用できる（ ○ 有償　○ 無償）（小メーターを付ける）
	● 工事用電力	構内の既存施設　○ 利用できない　○ 利用できる（ ○ 有償　○ 無償）
	● 監督職員事務所	○ 設ける　● 設けない
	● 工事用仮設物	構内につくることが　● できる　○ できない
	● 官公署等への手続	工事に必要な官公署への手続きは受注者が代行し、速やかに行う。
	● 足場・その他	● 別契約の関係業者が定置したものは、無償で使用できる。 ○ 本工事で設置する。 「手すり先行工法に関するガイドライン」に基づく足場の設置に当たっては、同ガイドラインの別紙1「手すり先行工法による足場の組立て等に関する基準」における2の(2)手すり設置方式又は(3)手すり先行専用足場方式により行う。 ○ 内部足場等（○　A種　○　B種） ○ 外部足場等（○　種　○　種） ○ 機械設備工事　○ 建築工事　で設置する。
	● 工事写真	国土交通省大臣官房官庁営繕部制定の「営繕工事写真撮影要領(最新版)」及び社団法人公共建築協会編集-工事写真の撮り方（建築設備編）（最新版）による。
	● 完成図等及び提出部数	松戸市建築工事提出書類一覧表による
	● 引渡しを要するもの	○　なし　●　あり（ 盤鍵　　） 特別管理産業廃棄物　○ なし　○ あり(PCB使用機器：　　) PCB使用機器は関係法令により適切に処理し、建物管理者に引き渡す。
	● 環境への配慮	1. 松戸市で定める「松戸市グリーン購入等に係る基本方針」に基づき環境に配慮した物品を優先的に使用する。 2. 「国等による環境物品等の調達の推進等に関する法律」の特定調達品目の判断基準は「環境物品等の調達の推進に関する基本方針」(平成28年2月)による。ただし、東日本大震災の影響により、特定調達物品の使用が困難な場合には、監督職員と協議するものとする。 3. 環境物品等の調達の推進に関する基本方針における公共工事の配慮事項（「資材(材料及び機材を含む）の梱包及び容器は、可能な限り簡易であって、再生利用の容易さ及び廃棄時の負担軽減に配慮されていること。」）に留意すること。
	● 環境対策	受注者は、環境保全対策関係法令に従い、工事現場地域の保全と円滑な工事施工を図ること。 建設機械は、排出ガス対策型、低騒音型の建設機械を使用すること。
	○ 室内空気中化学物質の測定	○ 施工完了時に室内空気中の揮発性有機化学物質の濃度を測定し、報告すること。 ○ ホルムアルデヒド、トルエン、キシレン、パラジクロロベンゼン、エチルベンゼン　スチレン ○ ホルムアルデヒド、トルエン、キシレン、エチルベンゼン、スチレン 測定はパッシブ型採集機器により行う。測定対象室及び測定箇所数は図示による。 測定値が厚生労働省指針値を超えた場合は、換気後再測定し報告書を提出すること。
	● 保険	本工事については、工事目的物及び工事材料を次に示す内容で火災保険、組立保険その他の保険に附すること。 1)被保険者　発注者、受注者及びその全下請負人 2)保険金額　請負代金金額 3)保険期間　工事着手のときから工事引渡しまでの期間 なお、保険契約を締結したときは、その証券又はこれに代わるものを直ちに監督職員に提示すること。
	●工事実績情報の登録	本工事の最終請負代金(消費税込)が500万円以上となる場合には、工事実績情報システム(CORINS)に基づき、工事実績データを作成する。 また、作成した内容について監督職員の確認を受けた後、以下に示す期間内に(一財)日本建設情報総合センターに所定の手続により登録するとともに、登録内容確認書の写しを提出する。 1)工事受注時　契約締結後10日以内 2)登録内容の変更時　契約事項の確定日から10日以内 3)工事完成時　工事完成後10日以内
	●工事現場管理	受注者は、工事の施工にあたっては、次の事項を遵守すること。 1)不法・違反無線局(不法パーソナル無線)を設置したトラック、ダンプカー等を工事現場に立ち入らせないこと。
	● 過積載による違法運行の防止	受注者は、工事の施工にあたっては、次の事項を遵守すること。 1)積載重量制限を超過して土砂を積み込まず、また積み込ませないこと。 2)さし枠装着車、不表示車等に土砂を積み込まず、また積み込ませないこと。 3)過積載車両、さし枠装着車、不表示車等から土砂等の引き渡しを受けるなど、過積載を助長することのないようにすること。 4)取引関係のあるダンプカー事業者が過積載を行い、又はさし枠装着車、不表示車等を土砂運搬に使用している場合は、早急に不正状態を解消する措置を講ずること。 5)建設発生土の処理及び骨材等の購入にあたって、下請事業者及び骨材等納入者の利益を不当に害することのないようにすること。 6)以上のことにつき、下請業者にも十分指導すること。
	● 創意工夫等の実施	受注者は、工事施工において、自ら立案実施した創意工夫に関する項目、又は地域社会への貢献として評価できる項目に関する事項について、工事完了時までに所定の書式により提出することができる。
	● 安全対策	受注者相互の緊密な連絡調整を図り、協力して工事を安全円滑に実施することを目的とする「工事関係者連絡会議」を設置すること。 発注者が行う審査、検討、安全点検等に協力すること。
	● 他工事との取合い	別表1 工事区分表による。
	○ 中間検査	○中間検査を実施する。 （回数　1回、　実施時期　監督員との協議により決定　　） 中間検査の範囲 （　　）
	○ 条件明示項目	○ 施工可能期間 月　日～　月　日（期間中も行事等により、短期の施工不能日あり） ○ 改修工事の部分使用 月　日までに下記部分について、部分使用するので協力すること。 部分使用箇所（　　） ○ 施工条件の明示
	●デジタル工事写真の小黒板情報電子化	デジタル工事写真の小黒板情報電子化は、受発注者双方の業務効率化を目的に、被写体画像の撮影と同時に工事写真における小黒板の記載情報の電子的記入および、工事写真の信憑性確認を行うことにより、現場撮影の省力化、写真整理の効率化、工事写真の改ざん防止を図るものである。 本工事でデジタル工事写真の小黒板情報電子化を行う場合は、工事契約後、監督職員の承諾を得たうえでデジタル工事写真の小黒板情報電子化対象工事(以降、「対象工事」と称する)とすることができる。対象工事では、以下の1)から4)の全てを実施することとする。 1)対象機器の導入 受注者は、デジタル工事写真の小黒板情報電子化の導入に必要な機器・ソフトウェア等(以降「使用機器」と称する)については、営繕工事写真撮影要領２．(３)に示す項目の電子的記入ができること、かつ信憑性確認(改ざん検知機能)を有するものを使用することとする。なお、信憑性確認(改ざん検知機能)は、「電子政府における調達のために参照すべき暗号のリスト(CRYPTREC 暗号リスト)」 URL「https://www.cryptrec.go.jp/list.html」に記載している技術を使用していること。また、受注者は監督職員に対し、工事着手前に本工事での使用機器について提示するものとする。 なお、使用機器の事例として、 URL「http://www.cals.jacic.or.jp/CIM/sharing/index.html」記載の「デジタル工事写真の小黒板情報電子化対応ソフトウェア」を参照されたい。ただし、この使用機器の事例からの選定に限定するものではない。 2)デジタル工事写真における小黒板情報の電子的記入 受注者は、1)の使用機器を用いてデジタル工事写真を撮影する場合は、被写体と小黒板情報を電子画像として同時に記録してもよい。小黒板情報の電子的記入を行う項目は、営繕工事撮影要領２．(３)撮影方法」による。 ただし、対象工事において、高温多湿、粉じん等の現場条件の影響により、対象機器の使用が困難な工種については、使用機器の利用を限定するものではない。

章	項　目	特　記　事　項
	●デジタル工事写真の小黒板情報電子化（つづき）	3)小黒板情報の電子的記入の取扱い 本工事の工事写真の取扱いは、営繕工事写真撮影要領に準ずるが、2)に示す小黒板情報の電子的記入については、同要領４．で規定されている写真編集には該当しない。 4)小黒板情報の電子的記入を行った写真の納品 受注者は、2)に示す小黒板情報の電子的記入を行った写真(以下、「小黒板情報電子化写真」と称する。)を、工事完成時に監督職員へ納品するものとする。 なお納品時に、受注者は URL(http://www.cals.jacic.or.jp/CIM/sharing/index.html)のチェックシステム(信憑性チェックツール)又はチェックシステム(信憑性チェックツール)を搭載した写真管理ソフトウェアや工事写真ビューアソフトを用いて、小黒板情報電子化写真の信憑性確認を行い、その結果を併せて監督職員へ「工事打合せ簿」等により提出するものとする。なお、提出された信憑性確認の結果を、監督職員が確認することがある。
	● その他	本工事に含まれる建築工事、電気・機械設備工事は、国土交通省大臣官房官庁営繕部監修の標準仕様書(令和7年版)に準拠して行う。 情報政策課が設置した機器(アクセスポイント、サーバラック等)がある場合は、取扱いを監督職員と協議すること。
● 共通事項	○ 金属製露出管路（亜鉛メッキ面）の塗装	○汚れ、付着物及び油類を除去し、塗装(調合ペイント2回塗り)を行う。 ○配線室以外の管路は、汚れ、付着物及び油類を除去し、塗装(調合ペイント2回塗り)を行う。
	● 厚鋼電線管及び同附属品	電線管外面の仕上げは、　● 溶融亜鉛メッキ　○ 製造者標準　とする。 電線管内面の仕上げは、　● 溶融亜鉛メッキ　○ 製造者標準　とする。 電線管付属品は、　● 上記と同等の防食性能を有する防水形　○ 標準品　とする。
	○ フロアープレート フロアーカバー	特記あるもの及び特殊なものを除き　○ 砲金製　○ アルミ合金製　○ ステンレス製 〃　○ 水平高低調整式(空転防止リング付)
	● フラッシュプレート	OA用インナーコンセント　○ 樹脂製　○ アルミ合金製
	● 呼び線	特記あるもの及び特殊なものを除き　○ 樹脂製　● アルミ合金製　○ ステンレス製
	● 保温・結露防止	長さ1m以上の入線しない管路には、1.2mm以上のビニール被覆鉄線を挿入する。 建築工事にてFP板(スタイロホーム等)打ち込みの箇所に取付ける位置ボックス等は、保温、結露防止処理を行う。
	● 合成樹脂製可とう電線管	合成樹脂製可とう電線管(PF)は、一重管とする。
	● 屋外プルボックス	○ 溶融亜鉛メッキ製　● ステンレス製　防水形とする。
	● はつり	既存のコンクリート床、壁などの配管貫通部の穴開けは、原則としてダイヤモンドカッタによる。
	● アンカー	既存躯体に穿孔する場合は、金属の探知により電源の供給が停止できる付属装置等を使用する。
	● 再使用機器	取り外し再使用機器は、清掃および絶縁抵抗測定のうえ取り付けを行う。ただし、絶縁劣化等により再使用に耐えない場合は、監督職員に報告する。
	● 耐震措置	設備機器の固定は、次に示す事項を除き「建築設備耐震設計・施工指針 2014年版」(独立行政法人建築研究所監修)による。 1)設計用水平地震力 機器の重量(kgf)に、設計用標準水平震度を乗じたものとする。なお、特記なき場合、設計用標準水平震度は、次による。

設計用水平震度○

設置場所	機器種別	○特定の施設 重要機器	○特定の施設 一般機器	○一般の施設 重要機器	○一般の施設 一般機器
上層階(注1) 屋上及び塔屋	機　器	2.0	1.5	1.5	1.0
	防振支持の機器	2.0	2.0	2.0	1.5
	水 槽 類(※1)	2.0	1.5	1.5	1.0
中　間　階	機　器	1.5	1.0	1.0	0.6
	防振支持の機器	1.5	1.5	1.5	1.0
	水 槽 類(※1)	1.5	1.0	1.0	0.6
地下階・1階	機　器	1.0	0.6	0.6	0.4
	防振支持の機器	1.0	1.0	1.0	0.6
	水 槽 類(※1)	1.5	1.0	1.0	0.6

【備考】　(※1):水槽類には、オイルタンク等を含む。

(注1)重要機器は次による。
● 配電盤　○ 発電装置(防災用)　○ 交流無停電電源装置
○ 直流電源装置　○ 電話交換機　○ 火災報知器受信機
○ 中央監視制御装置
(注2)上層階の定義は次による。
6階建以下の場合は最上階、7～9階建の場合は上層2階、10階～12階建の場合は上層3層、13階建以上の場合は上層4階とする。

2)設計用鉛直地震力
設計用水平地震力の1/2とし、水平地震力と同時に働くものとする。

章	項　目	特　記　事　項
	● 工事前の絶縁抵抗測定	改修する回路の絶縁抵抗は、比較のため工事の前後で測定すること。
	● 施工調査	事前調査　● 本工事　○ 別途 調査項目　● 既存資料調査 調査範囲　○ 図示　○ 調査方法　○ 図示　○ ● はつり工事は、事前に走査式埋設物調査を行い、監督職員に報告を行う。
● その他共通事項（松戸市）	● 金属管工事	屋外露出配管等の支持金物は原則としてステンレス製とする。
	● 塗装	塗装色は、特別の指示が無い場合は、マンセル7.5Y9/1とする。（JIS K 5516）
	● 電圧測定	電灯/動力の改修する電源の電圧測定は、比較のため工事の前後で測定すること。
	○ 動力電源の相確認	三相三線式の改修する電源の回転方向は、比較のため工事の前後で測定すること。
	● 一般照明の照度測定	1．一般照明の照度測定箇所数は監督職員の指示による。 2．測定方法及び測定点はJIS C 7612に準拠し改修工事の場合は工事の前後で測定すること。 3．学校については文部科学省「学校環境衛生基準」による。
	● 接地線	ELCB用の接地線の色別は緑/黄のEM-IE電線等を使用すること。
	● 用途表示	用途表示は、標準仕様書によるもののほか、プルボックス、位置ボックスに設けること。

章	項　目	特　記　事　項
● 受変電設備	● 電気方式	高圧　● 三相3線式　6kV 低圧　● 三相3線式　200V　○ 三相　線式　V ● 単相3線式　200V/100V　○ 単相　線式　100V ● CB形(5サイクル以内)　○ PF-S形 変圧器総容量　100kVA　(うち本工事に係るもの　50kVA) ○ 高圧　kVar　○ 低圧　自動力率制御(　○ あり　○ なし) ○ 屋内形　● 屋外形 W1000×10t×L 1)変圧器は　● 油入形　○ モールド形　変圧器とする。 2)高圧交流負荷開閉器(LBS)はストライカ式とする。 3)変圧器の8種接地線には、漏電警報器(ELR)を設置する。 4)DS・LBS等の充電部が露出する機器には、十分な強度を有する透明アクリル板保護扉を設ける。
● 電灯設備	● 電気方式	幹線　● 単相3線式　200V/100V　○ 直流2線式　100V 分岐　● 単相2線式　100V　○ 直流2線式　100V ● 単相2線式　200V
	○ ハイテンションアウトレット	○ 外部固定式　○ 内部固定式　○ 回転形又は上下動形　○ アップ形
	○ 非常照明器具	○ 電池内蔵形　○ 電池別置形
	● 配線器具	● タンプラスイッチは　○ ワイド形　● 大角形 ● 壁付コンセントは(2口は複式で可)　○ ワイド形　● 大角形
	○ 非常用の照明装置の照度測定箇所数	測定数　：　監督職員の指示による。
○ 動力設備	○ 電気方式	幹線　○ 三相3線式　200V　○ 相　線式　V 分岐　○ 三相3線式　200V　○ 相　線式　V
	○ 機器への接続	本工事制御盤より別途電動機等への配線接続は　○ 本工事　○ 別途工事
○ 構内配電線路	○ 電気方式	○ 高圧　三相3線式　6kV ○ 低圧　○ 三相3線式　200V　○ 三相　線式　V ○ 単相3線式　200V/100V　○ 単相　線式　V ○ 単相　線式　V
	○ 電線方式	○ 地中線式　○ 架空線式
	○ 地中線路の余長	マンホール、ハンドホール内で各系統2箇所以上(1巻程度)ケーブルの余長を設ける。
	○ 地中管の材質	○ 厚鋼電線管(防食テープ1/2重ね2回巻き、4層)　○ 波付硬質ポリエチレン管 ○ 防水鋳鉄管 ※地中部分は防食テープはJIS Z-1901を使用し、地上立ち上がり部分はGL+300mmまで対候性のあるテープ等で処理を行う。
	○ 装柱機材	○ 耐塩形(ケーブル端末処理材とも)　○ 重耐塩形
	○ 外灯接地	○ 1基毎単独　○ 共用(ケーブル1芯使用)
	○ 区分開閉器等	1)架空引込　高圧気中負荷開閉器(PAS)、(SOG+DGR)付収納箱(ステンレス製) 2)地中引込　地中線用高圧ガス負荷開閉器(UGS)(SOG+DGR)付
	○ その他	地中線には、ケーブル埋設標及び埋設標識シート(高圧は管理者名入り)を設ける。 埋設標　○ 鉄製　○ コンクリート製 標識シート　○ (GL-300　○ 2倍折り)
○ 構内通信線路	○ 配線方式	○ 地中線式　○ 架空線式
	○ 地中線路の余長	マンホール、ハンドホール内で各系統2箇所以上(1巻程度)ケーブルの余長を設ける。
	○ 地中管の材質	○ 厚鋼電線管(防食テープ1/2重ね2回巻き、4層)　○ 波付硬質ポリエチレン管 ○ 防水鋳鉄管 ※地中部分は防食テープはJIS Z-1901を使用し、地上立ち上がり部分はGL+300mmまで対候性のあるテープ等で処理を行う。
	○ その他	地中線には、ケーブル埋設標及び埋設標識シートを設ける。 埋設標　○ 鉄製　○ コンクリート製 標識シート　○ (GL-300　○ 2倍折り)
● 別表1	● 接地極	接地極の材料は原則として下記による。なお、接地棒EB(14φ)の長さは1,500mm以上とし、10φは平板(W=30)、L=900、14φは平板(W=40)、L=1200としても差し支えない。(ただし、雷保護用は除く。)

	接地の種類	記　号	接地抵抗値	接　地　極
○	共同接地	$E_{A,D}$	10Ω以下	EB(14φ)　×　3連－2組
○	共同接地	$E_{A,C,D}$	10Ω以下	EB(14φ)　×　3連－2組
○	A種接地	E_A	10Ω以下	EB(14φ)　×　3連－2組
○	B種接地	E_B	150/1Ω以下※	EB(14φ)　×　3連－組
○	C種接地	E_C	10Ω以下	EB(14φ)　×　3連－2組
○	D種接地	E_D	100Ω以下	EB(10φ)　×　1　(L=1000mm)
○	高圧避雷器用	E_{LH}	10Ω以下	EB(14φ)　×　3連－2組
○	低圧避雷器用	E_{LL}	10Ω以下	EB(14φ)　×　3連－2組
○	雷保護用	E_{LA}	Ω以下	○（　　） ○ EB(14φ)　×　3連－2組
○	電話引込口の保安器用	E_{LT}	100Ω以下	EB(14φ)　×　3連－2組
○	交換装置用	E_T	10Ω以下	EB(14φ)　×　3連－2組
○	通信用(10Ω)	E_{AT}	10Ω以下	EB(14φ)　×　3連－2組
○	通信用(100Ω)	E_{DT}	100Ω以下	EB(10φ)　×　1　(L=1000mm)
○	測定用	E_D	－	EB(10φ)　×　1　(L=1000mm)

※　接地抵抗値は、電気事業者と協議のうえ決定すること。

章	項　目	特　記　事　項
	● 工事区分表	図面に記載のなき場合、各工事との取り合いは原則として下記による。

	工事内容		施工区分 建築	電気	機械
開口部	はり、床、壁貫通部	鉄筋補強	●	○	○
		スリーブ、型枠	●	●	●
	埋込形(分電盤、端子盤、プルボックス)風道、埋込形消火栓ボックス、吹出口、吸込口換気扇、大便器等	鉄筋補強	●	○	○
		スリーブ、型枠	●	●	●
	軽量鉄骨下地天井、壁ボード類の切り込み	補強とも	●	○	○
		補強のない場合	○	●	●
	スリーブ穴埋め、型枠穴埋め		●	●	●
	鉄骨、PC板等への穴開け、補強、スリーブ入れ(工場加工)		●	○	○
基礎	屋内 配電盤、制御盤、発電機、キュービクル受水槽、サービスタンク	躯体と一体のもの	●	／	／
		上記以外	○	●	●
	屋外 配電盤、制御盤、キュービクル受水槽、消火水槽	鉄筋基礎	○	●	●
		無筋基礎	○	○	○
	屋上 テレビアンテナ、避雷針、高架水槽クーリングタワー、消火栓補給水槽	躯体と一体のもの	●	○	○
		上記以外	○	●	●
	架台、アンカーボルト		○	●	●
点検口	床、天井、壁		●	○	○
	配線ピット、トレンチピット		●	○	○
			／	／	／
配管配線	機器付属の制御盤(接地共)	一次側	○	●	○
		二次側	●	●	●
	制御盤と動力盤の間(接地共)	電源供給	○	●	○
		操作　配管	○	○	○
		回路　配線( )	○	○	○
	天井吊り型FCU及び全熱交換形換気(接地共)	電源供給	○	●	○
		操作　配管	○	○	○
		回路　配線( )	○	○	○
	煙感知器から連動制御盤を経て防火ダンパーに至る配管配線		○	●	○
その他	防油提		●	○	○
	インサート、吊りボルト		●	●	●
	換気扇枠		○	○	○
	外部取り付けギャラリー（ダクト、チャンバー接続フランジを含む）		●	○	○

章	項　目	特　記　事　項
● 別表1	● 機器取付高	図面に記載のなき場合、機器の取付高さは原則として下記による。

	名　称	測　点	取付高(mm)
共通	取引用計器	地上～上端	1,800～2,000
	引込開閉器	床上～上端	1,800～2,200
	警報盤	床上～中心	1,500
電力	分電盤	床上～中心	1,500
	タンプラスイッチ	〃	1,300
	〃　(多機能トイレ)	〃	1,100
	コンセント(一般)	〃	300
	〃　(和室)	〃	150
	〃　(台上)	台上～中心	150
	〃　(車椅子用)	床上～中心	900
	〃　(車庫)	〃	800～1,300
	ブラケット(一般)	〃	2,100
	〃　(踊場)	〃	2,500
	〃　(鏡上)	鏡端～中心	150
	避難口誘導灯	床上～下端	1,500以下
	廊下通路誘導灯	床上～上端	1,000以下
	接地用端子箱	床上～中心	500
	避雷　〃	床上～下端	800
	接地極埋設標	地上～中心	600
	給油ボックス	地上～給油口	1,000
動力	壁掛形制御盤	床上～中心	1,500
	手元開閉器	〃	1,500
	操作スイッチ・押ボタン	〃	1,300
電話	室内端子盤(廊下・室内)	床上～下端	300
	中間端子盤(EPS・電気室)	床上～中心	1,500
	集合保安器箱	〃	(天井高)×0.9
	壁付アウトレットボックス		
	〃　(一般)	床上～中心	300
	〃　(和室)	〃	150
	壁付電話機	〃	1,300
時計・拡声	壁掛形親時計	床上～中心	1,500
	子時計	〃	(天井高)×0.9
	壁掛形スピーカー	〃	〃
	アッテネーター	〃	1,300
表示	表示盤	床上～中心	(天井高)×0.9
	ベル	〃	〃
	ブザー	〃	〃
	壁付発信器	〃	1,300
	押ボタン	〃	〃
	呼出ボタン(多機能トイレ)	〃	900(400)
	復帰ボタン(多機能トイレ)	〃	1,300
	廊下表示灯(多機能トイレ)	〃	2,000
インターホン	壁付インターホン	床上～中心	1,500
	〃　(多機能トイレ)	〃	1,100
	壁付位置ボックス（壁付インターホンを除く）		
	〃　(一般)	床上～中心	300
	〃　(和室)	〃	150
テレビ共同受信	機器収容箱	床上～中心	1,800
	テレビアウトレット(一般)	〃	300
	テレビアウトレット(和室)	〃	150
火災報知	受信機	床上～操作部	800～1,500
	副受信機	〃	〃
	機器収容箱	床上～中心	〃
	発信器	〃	〃
	警報ベル	〃	(天井高)×0.9
	表示灯	〃	(天井高)×0.8

備考
1)(天井高)×0.9及び(天井高)×0.8は、天井高が2,500～3,000の場合適用する。
2)天井高3,000mm以上の場合及び上記取付高さにおいて、機器の使用に支障が生じる場合は、監督職員と協議する。

注意
1)呼出しボタン(身障者用)の取付高さ(400)は、床に転倒した時を考慮した高さを示す。

章	項　目	特　記　事　項
	● 施工図等の取扱い	施工図等の著作権に係る当該建物に限る使用権は、発注者に移譲するものとする。

工事名	松戸市立幸谷小学校 体育館空調設備設置照明改修電気設備工事		
図面名	電気設備特記仕様書		
作成年月日	令和７年２月１日	変更年月日	
縮　尺	No-Scale	図面番号	E-02
設　計	株式会社　山岡設計事務所 千葉県知事登録　第１－２３０６－２６８６号 山岡　治 一級建築士大臣登録第２７２４９８号		
	松戸市 街づくり部 建築保全課		

【改】キュービクル 単線結線図

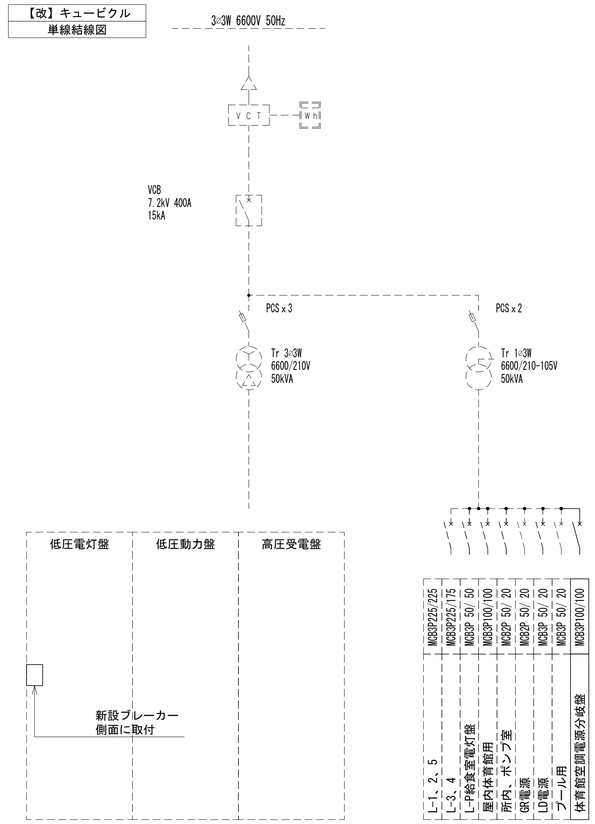

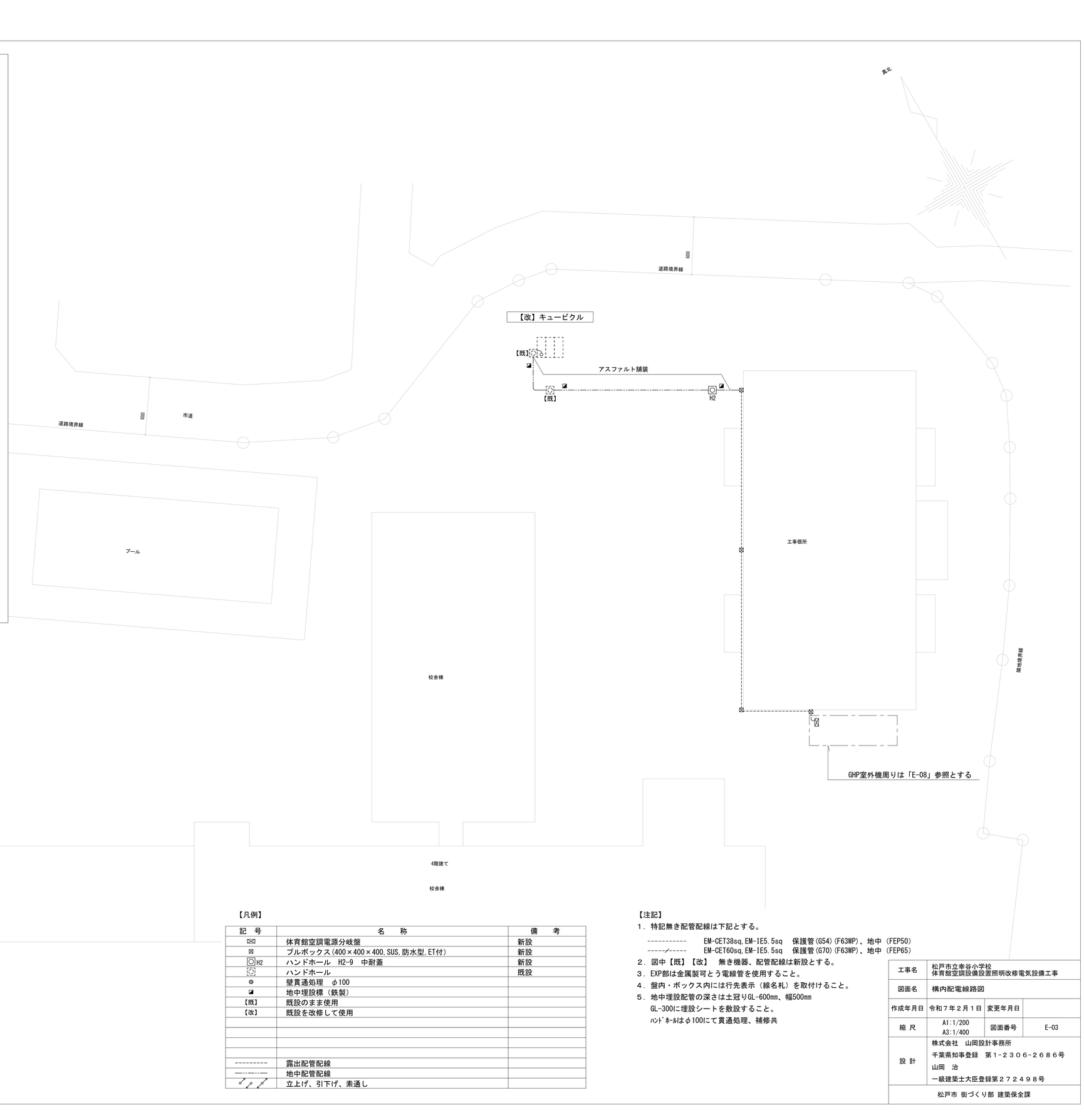

【凡例】

記　号	名　　称	備　　考
✉	体育館空調電源分岐盤	新設
⊠	プルボックス（400×400×400, SUS, 防水型, ET付）	新設
○H2	ハンドホール　H2-9　中耐蓋	新設
◌	ハンドホール	既設
⊘	壁貫通処理　φ100	
◪	地中埋設標（鉄製）	
【既】	既設のまま使用	
【改】	既設を改修して使用	
----------	露出配管配線	
----·---·----	地中配管配線	
	立上げ、引下げ、素通し	

【注記】

1．特記無き配管配線は下記とする。
　---------- EM-CET38sq, EM-IE5.5sq　保護管(G54)(F63WP)、地中 (FEP50)
　-----/----- EM-CET60sq, EM-IE5.5sq　保護管(G70)(F63WP)、地中 (FEP65)
2．図中【既】【改】 無き機器、配管配線は新設とする。
3．EXP部は金属製可とう電線管を使用すること。
4．盤内・ボックス内には行先表示（線名札）を取付けること。
5．地中埋設配管の深さは土冠りGL-600mm、幅500mm
　GL-300に埋設シートを敷設すること。
　ﾊﾝﾄﾞﾎｰﾙはφ100にて貫通処理、補修共

工事名	松戸市立幸谷小学校 体育館空調設備設置照明改修電気設備工事		
図面名	構内配電線路図		
作成年月日	令和７年２月１日	変更年月日	
縮 尺	A1:1/200 A3:1/400	図面番号	E-03
設 計	株式会社　山岡設計事務所 千葉県知事登録　第１−２３０６−２６８６号 山岡　治 一級建築士大臣登録第２７２４９８号		
松戸市 街づくり部 建築保全課			

【凡例】

記　号	名　　称	備　考
TR	変圧器	
MCDT	電源切替電磁接触器	
MCCB	配線用遮断器	
ELCB	漏電遮断器	
52	交流遮断器	
PTC	サーミスタ　突入電流抑制用	
⊗ GL	運転ランプ　LED(緑色)	
⊗ RL	運転ランプ　LED(赤色)	

【注記】

1．図中、配線は下記とする。

———　：　電気設備工事

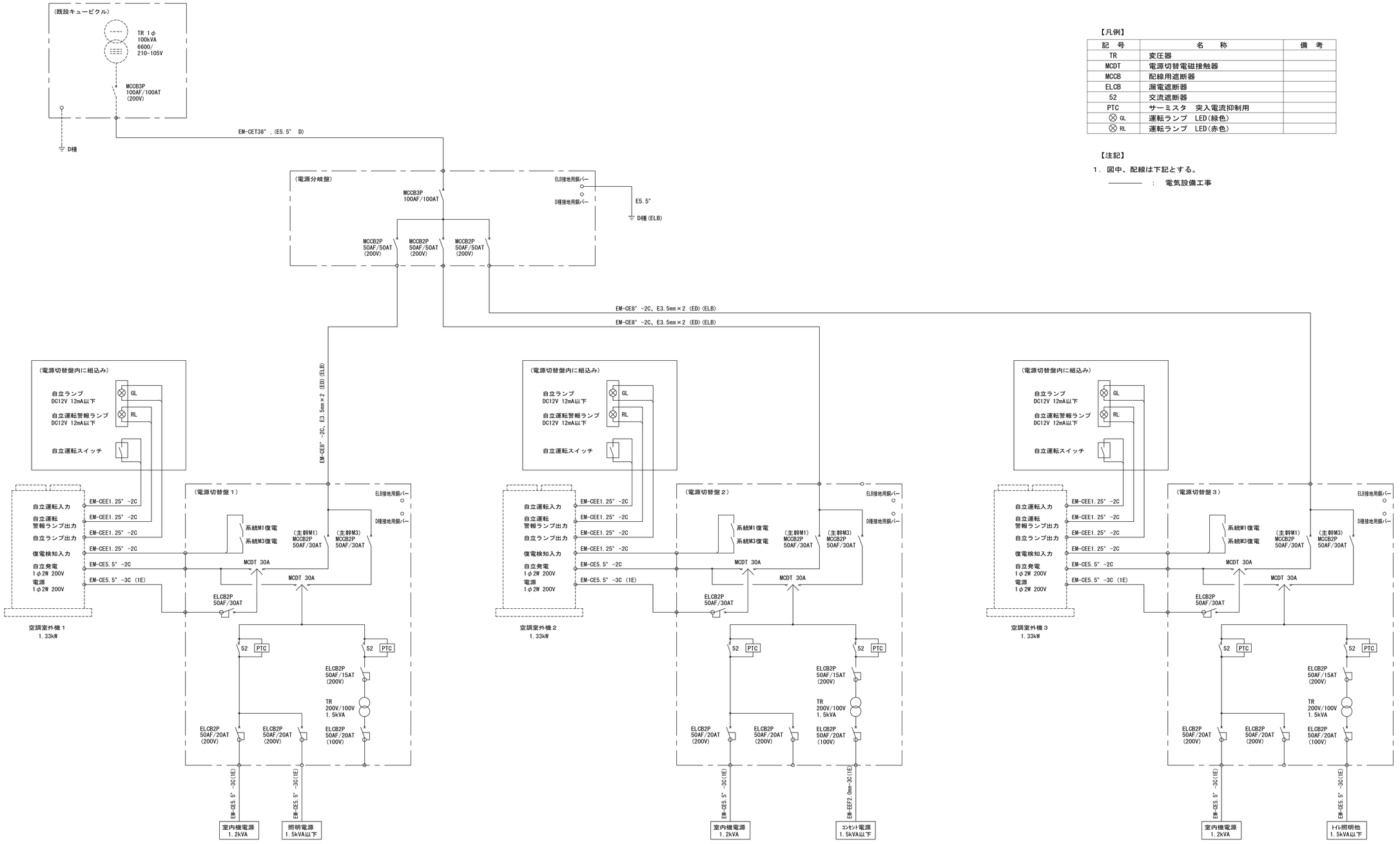

工事名	松戸市立幸谷小学校 体育館空調設備設置照明改修電気設備工事		
図面名	空調自立運転システム系統図		
作成年月日	令和７年２月１日	変更年月日	
縮　尺	No-scale	図面番号	E-04
設　計	株式会社　山岡設計事務所 千葉県知事登録　第１−２３０６−２６８６号 山岡　治 一級建築士大臣登録第２７２４９８号		
松戸市 街づくり部 建築保全課			

電灯分電盤

盤名称（形 状）幹線番号	主回路 B 幹線サイズ 主開閉器	電気方式 1φ3W 電源電圧 200/100	回路番号	MCB 2P 50/20	MCB 1P 50/20	ELB 2P 50/20	負荷容量（VA） 電灯	コンセント	その他	備考	負荷名称
撤去範囲											
			ｲ	○			80				誘導灯
体育館電灯分電盤	MCCB3P 100/100										
鋼板・埋込型			①-1	○			1680				水銀灯１
改修前			①-2	○			2100				水銀灯２
⇒			①-3	○			2100				水銀灯３
			①-4	○			2100				水銀灯４
			①-5	○			1680				水銀灯５
			①-6	○							ヨビ
			①		○		704				ステージ電灯　後側
			②		○		704				ステージ電灯　前側
			③		○		532				控室、教官室、放送室電灯
			④		○			376			競技場東側コンセント
			⑤		○		250				名称不明
			⑥		○			200			名称不明
			⑦		○						ヨビ
			⑧		○						ヨビ
		合計12，506VA					11，930	576			
		ED									

盤名称（形 状）幹線番号	主回路 B 幹線サイズ 主開閉器	電気方式 1φ3W 電源電圧 200/100	回路番号	MCB 2P 50/20	MCB 1P 50/20	ELB 2P 50/20	負荷容量（VA） 電灯	コンセント	その他	備考	負荷名称
新設範囲											
			ｲ	○			80				誘導灯
体育館電灯分電盤	MCCB3P 100/100										
鋼板・埋込型			①-1	○			896			▲ 1R，2R	アリーナ（ステージ側１）
改修後			①-2	○			896			▲ 3R，4R	アリーナ（ステージ側２）
			①-3	○			448			▲ 5R	アリーナ（中央）
			①-4	○			690			▲ 6R	ステージ
			①-5	○							ヨビ
			①-6	○							ヨビ
			①	○			532				控室、教官室、放送室電灯
			②	○				376			競技場東側コンセント
			③	○				200			名称不明
			④	○							調光スイッチ電源
			⑤	○							ヨビ
			⑥	○							リモコントランス
			⑦	○							ヨビ
			⑧	○							ヨビ
		合計4，118VA					3，542	576			
		ED									

盤名称（形 状）幹線番号	主回路 B 幹線サイズ 主開閉器	電気方式 1φ3W 電源電圧 200/100	回路番号	MCB 2P 50/20	MCB 1P 50/20	ELB 2P 50/20	負荷容量（VA） 電灯	コンセント	その他	備考	負荷名称
AC/GC電灯分電盤 鋼板・露出型 新設	盤面に両切ｽｲｯﾁ										
	電源切替盤１より EM-CE5.5" -3C(1E)		⑨	○			336			▲ 7R，8R，9R	アリーナ電灯
			⑩	○							調光スイッチ電源
			⑪	○							リモコントランス（200V）
	伝送ﾕﾆｯﾄx1、ﾘﾚｰ制御用T/U（4回路用）x1、ﾘﾓｺﾝﾘﾚｰx3、ﾘﾓｺﾝﾄﾗﾝｽ　実装										
	電源切替盤３より EM-CE5.5" -3C(1E)		①	○			250				便所・更衣室他電灯
	ED　ED(ELB)										
電源分岐盤 SUS・自立型 防雨仕様 新設	MCCB3P 100/100										
	1φ200V EM-CET60" E5.5"			2P 50/50					2，866		電源切替盤１
				2P 50/50					4，030		電源切替盤２
				2P 50/50					2，780		電源切替盤３
架台付	合計9，676VA								9，676		
	ED　ED(ELB)										

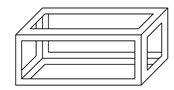

SUS製　H:400（体育館FL以上になる様に架台で調整する）

配管スペースの為、L型アンクルで架台を作製

リレー制御用T/U（4回路用）x2、ﾘﾓｺﾝﾘﾚｰx6、ﾘﾓｺﾝﾄﾗﾝｽ 実装　収容箱は別置露出箱使用

分岐ﾌﾞﾚｰｶはｺﾝﾊﾟｸﾄﾌﾞﾚｰｶを使用

※回路名称は、調査し適切な回路名称を記載する

主回路

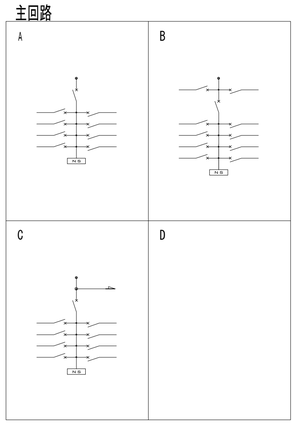

(注記)

1. 回路番号種別
   - ｲ　・・・ 1φ2W　100V（主幹1次側で分岐）
   - ①　・・・ 1φ2W　200V
   - ⓘ　・・・ 1φ2W　100V
   - Ⓐ　・・・ 1φ3W　100V-200V
2. ▲　はリモコンリレーを示す。
3. 特記無きELCBの仕様は下記とする
   - 感度電流　30mA
   - 最大動作時間　0.1S

照明器具姿図

A400　高天井用照明器具　マルチハロゲン灯４００形器具相当　112W

LSR2W-200LZ
突入電流　100V9．9A，200V19．5A以下

A300　高天井用照明器具　水銀灯３００形器具相当　60．3W

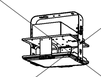

光束１１０００ｌｍ、消費電力６０．３Ｗ、電圧１００～２４２Ｖ
昼白色、５９００Ｋ、Ｒａ７０、拡散タイプ、直付型
光束維持時間４００００時間（光束維持率８５％）、電源内蔵型
本体：アルミ、パネル：ポリカーボネート（透明）、アーム：亜鉛鋼板
約５～１００％連続調光、落下防止ワイヤー付
器具本体（ＣｋＪ）

参考型番　ＮＹＭ２０２００ＬＲ９

B322　ベースライト直付型４０形 吊具用取付ｱﾀﾞﾌﾟﾀ付　43．1W

LSS1-4-65LZ
突入電流　100V3．9A，200V7．7A以下

B323　ベースライト直付型４０形　56W

突入電流　10．2A以下

一般タイプ、１００００ｌｍタイプ
消費電力５６Ｗ、定格出力型、電圧１００～２４２Ｖ
約８～１００％連続調光型
本体：鋼板（白色粉体塗装）
ライトバー（カバー）：ポリカーボネート（乳白）
光束維持時間４００００時間（光束維持率８５％）
昼白色（５０００Ｋ）、Ｒａ８３、電源装置はライトバー側に内蔵

参考型番　直付ＸＦＸ４００ＮＥＮＬＲ９

C321	ベースライト直付形４０形　Ｗ２３０	20．3W
C322	ベースライト直付形４０形　Ｗ２３０	31．9W

C321　LSS10-4-30LN
突入電流　100V3．0A，200V5．9A以下
C322　LSS10-4-48LN
突入電流　100V2．9A，200V5．7A以下

工事名	松戸市立幸谷小学校 体育館空調設備設置照明改修電気設備工事		
図面名	盤図（改修前・改修後）・照明器具姿図		
作成年月日	令和７年２月１日	変更年月日	
縮 尺	No-scale	図面番号	E-05
設 計	株式会社　山岡設計事務所 千葉県知事登録　第１－２３０６－２６８６号 山岡　治 一級建築士大臣登録第２７２４９８号		
松戸市 街づくり部 建築保全課			

改修前



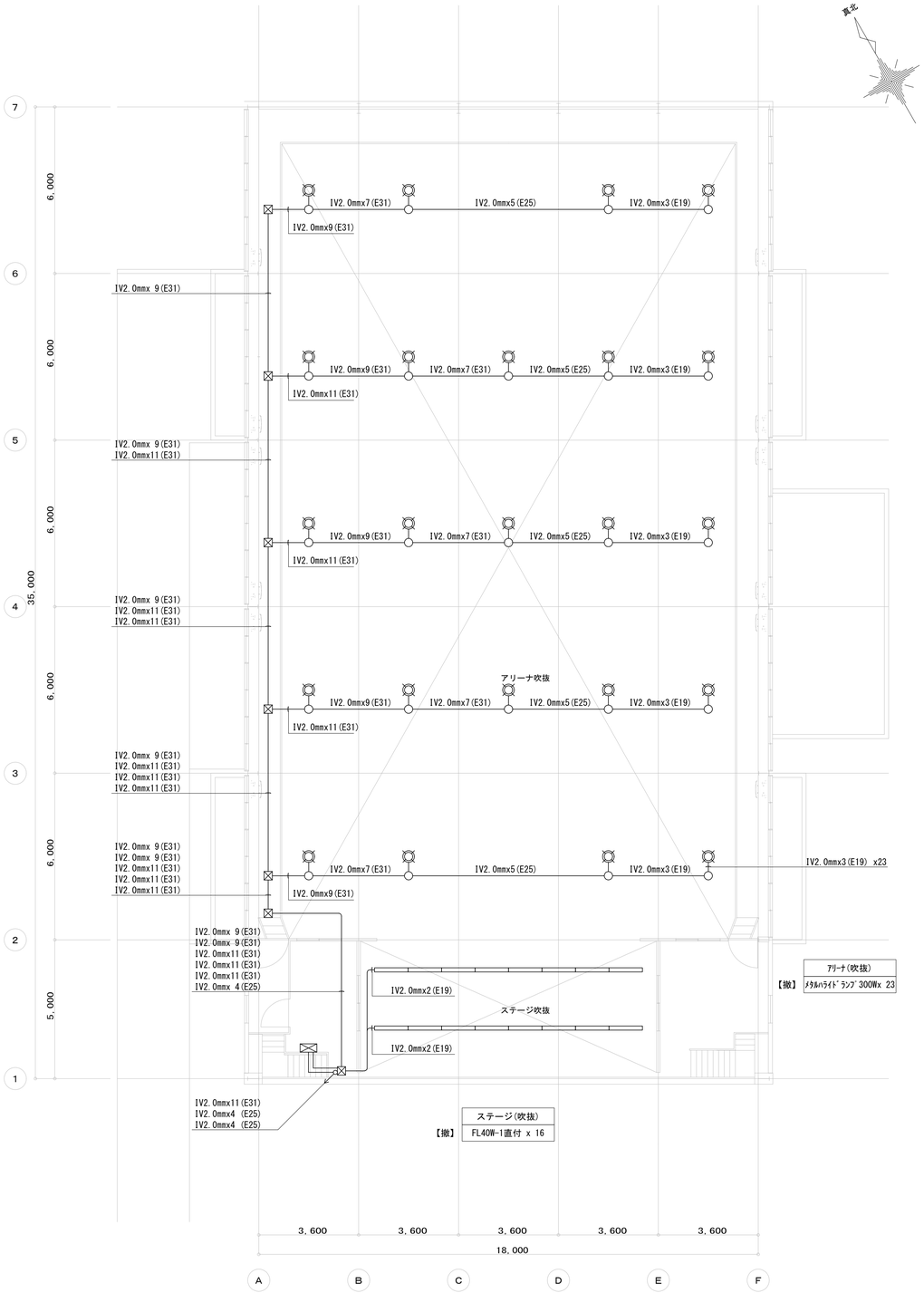

【凡例】

記 号	名 称	備 考
	電灯分電盤	
	安定器盤	既設を使用
	水銀灯、マルチハロゲン灯、ミニハロゲン	
	LED灯、蛍光灯40形	
	ﾌﾟﾙﾎﾞｯｸｽ	既設を使用
	丸型露出ﾎﾞｯｸｽ	既設を使用
【既】	既設のまま使用	
【撤】	既設を撤去する	
【改】	既設を改修する	
	天井いんぺい配管配線	
	床埋込配管配線	
	露出配管配線	
	天井ｺﾛｶﾞｼ配線	
	立上げ、引下げ、素通し 保護管 突出し	

１階平面図 1/100

２階平面図 1/100

【注記】

1．安定器盤は中継盤として使用し安定器は撤去とする
2．撤去・新設に伴う高所作業は床養生（ｺﾝﾊﾟﾈ、養生ｼｰﾄ）をし、
ﾛｰﾘﾝｸﾞﾀﾜｰを使用する
3．手動昇降装置・ﾜｲﾔｰは撤去する。

工事名	松戸市立幸谷小学校 体育館空調設備設置照明改修電気設備工事		
図面名	電灯設備1・2階平面図(改修前)		
作成年月日	令和７年２月１日	変更年月日	
縮 尺	A1:1/100 A3:1/200	図面番号	E-06
設 計	株式会社 山岡設計事務所 千葉県知事登録 第１−２３０６−２６８６号 山岡 治 一級建築士大臣登録第２７２４９８号		
松戸市 街づくり部 建築保全課			

改修後



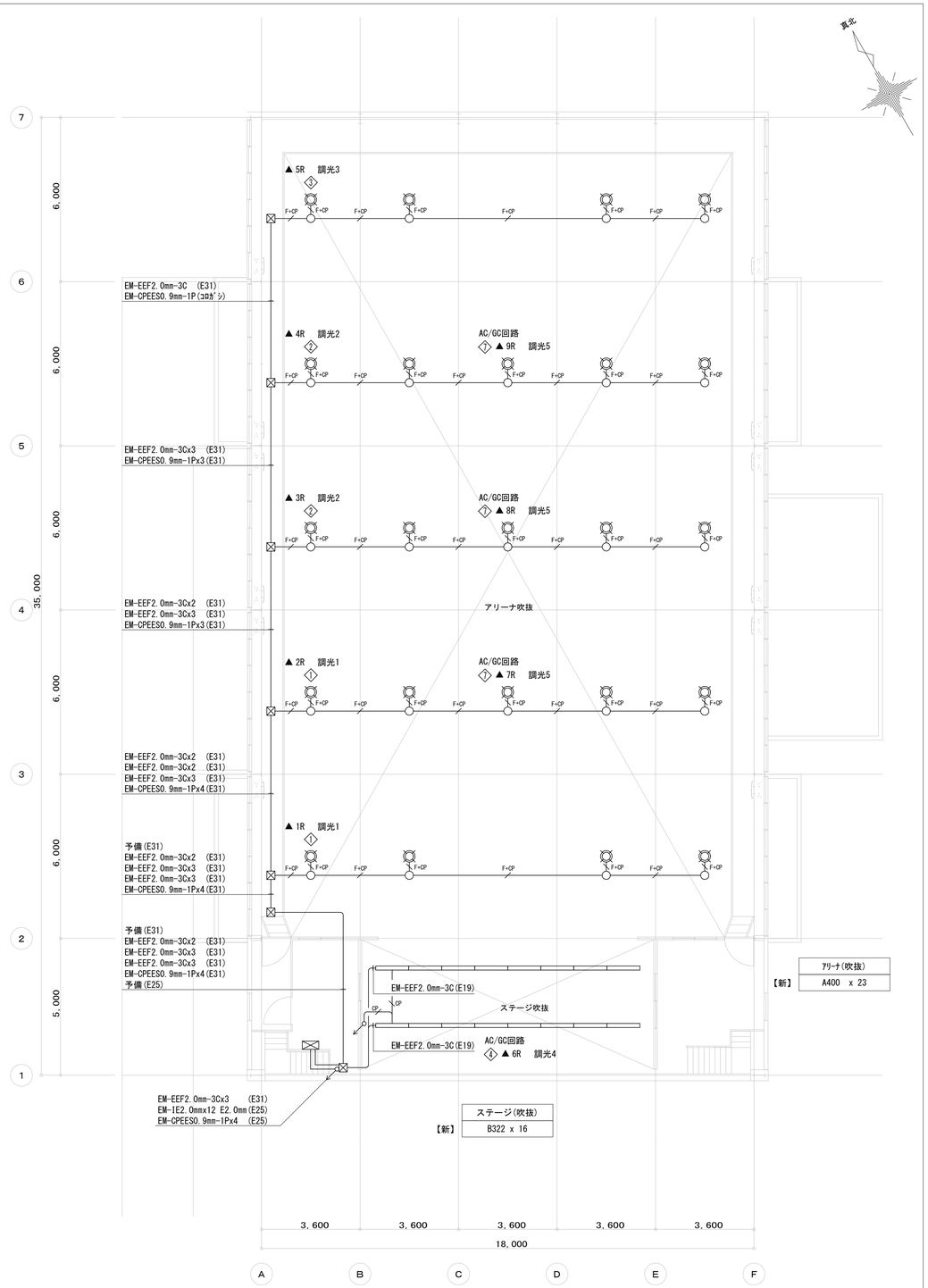

【凡例】

記 号	名 称	備 考
	電灯分電盤	
	安定器盤	既設を使用
	高天井用LED灯	
	LED灯	
●	ﾘﾓｺﾝｽｲｯﾁ n：個数を示す	ｱﾘｰﾅ：防球ﾌﾟﾚｰﾄ
	調光ｽｲｯﾁ	参考 NQ21505
	ﾌﾟﾙﾎﾞｯｸｽ	既設を使用
□	一種金属線ﾋﾞｼｬﾝｸｼｮﾝﾎﾞｯｸｽ	
【既】	既設のまま使用	
【新】	新設する	
【改】	既設を改修する	
⊗	貫通処理 φ50	
————	天井いんぺい配管配線	
－ － － －	床埋込配管配線	
----------	露出配管配線	
—・—・—	天井ｺﾛｶﾞｼ配線	
	立上げ、引下げ、素通し	
—E—>	保護管 突出し	

１階平面図 1/100

【注記】

1．【既】【改】【再】無き機器、配管配線は新設とする
2．特記無き配管配線は下記とする

	EM-EEF1.6mm-3C(1E)	(既設電線管再使用)
	EM-EEF2.0mm-3C(1E)	(MM1A)
F+CP	EM-EEF2.0mm-3C(1E)	(既設電線管再使用)
	EM-CPEE0.9mm-1P	(ｺﾛｶﾞｼ)
F2+CP2	EM-EEF2.0mm-3C(1E)x2	(既設電線管再使用)
	EM-CPEE0.9mm-1Px2	(ｺﾛｶﾞｼ)
CP	EM-CPEE0.9mm-1P	(MM1A)

3．体育館分電盤とAC/GC電灯分電盤間にEM-CPEE0.9-1Pを配線する
4．ﾘﾓｺﾝｽｲｯﾁへの配線は、AC/GC電灯分電盤から配線する
5．既設配管を使用できるものは使用する
6．安定器盤は中継盤として使用する
7．ﾘﾓｺﾝｽｲｯﾁ上部壁面に照明の点灯区分を表記し、
ｱｸﾘﾙﾌﾟﾚｰﾄにて、「停電時点灯可能」と表示すること。
（参考寸法：W80×H40×t2）

２階平面図 1/100

工事名	松戸市立幸谷小学校 体育館空調設備設置照明改修電気設備工事		
図面名	電灯設備1・2階平面図(改修後)		
作成年月日	令和７年２月１日	変更年月日	
縮 尺	A1:1/100 A3:1/200	図面番号	E-07
設 計	株式会社 山岡設計事務所 千葉県知事登録 第１－２３０６－２６８６号 山岡 治 一級建築士大臣登録第２７２４９８号		
松戸市 街づくり部 建築保全課			

※GHP室外機部平面図，ケーブルリストは下記とする

ケーブルリスト表

記号	ケーブルサイズ	配管	出先	行先	備　考
A	EM-CE8sq-2C	(G36)	電源分岐盤	電源切替盤1,2,3	電源1φ2W 200V
	E5.5mm×2	(F30WP)			
B	EM-CE5.5sq-3C(1E)	(G36)	電源切替盤1,2,3	空調室外機1,2,3	電源1φ2W 200V
	EM-CE5.5sq-2C	(F38WP)	電源切替盤1,2,3	空調室外機1,2,3	発電1φ2W 200V
	EM-CEE1.25sq-2C		電源切替盤1,2,3	空調室外機1,2,3	自立運転
	EM-CEE1.25sq-2C	(G36)	電源切替盤1,2,3	空調室外機1,2,3	自立運転警報ﾗﾝﾌﾟ
	EM-CEE1.25sq-2C	(F38WP)	電源切替盤1,2,3	空調室外機1,2,3	自立運転ﾗﾝﾌﾟ
	EM-CEE1.25sq-2C		電源切替盤1,2,3	空調室外機1,2,3	復電検知
C1	EM-CE5.5sq-3C(1E)	(G36)	電源切替盤1	室内機電源1	室内機電源
	EM-CE5.5sq-3C(1E)	(F38WP)	電源切替盤1	AC/GC電灯分電盤	照明電源
C2	EM-CE5.5sq-3C(1E)	(G36)	電源切替盤2	室内機電源2	室内機電源
	EM-CE5.5sq-3C(1E)	(F38WP)	電源切替盤2	ｱﾘｰﾅｺﾝｾﾝﾄ	ｺﾝｾﾝﾄ電源
C3	EM-CE5.5sq-3C(1E)	(G36)	電源切替盤3	室内機電源3	室内機電源
	EM-CE5.5sq-3C(1E)	(F38WP)	電源切替盤3	AC/GC電灯分電盤	ﾄｲﾚ照明他



1階平面図　1/100

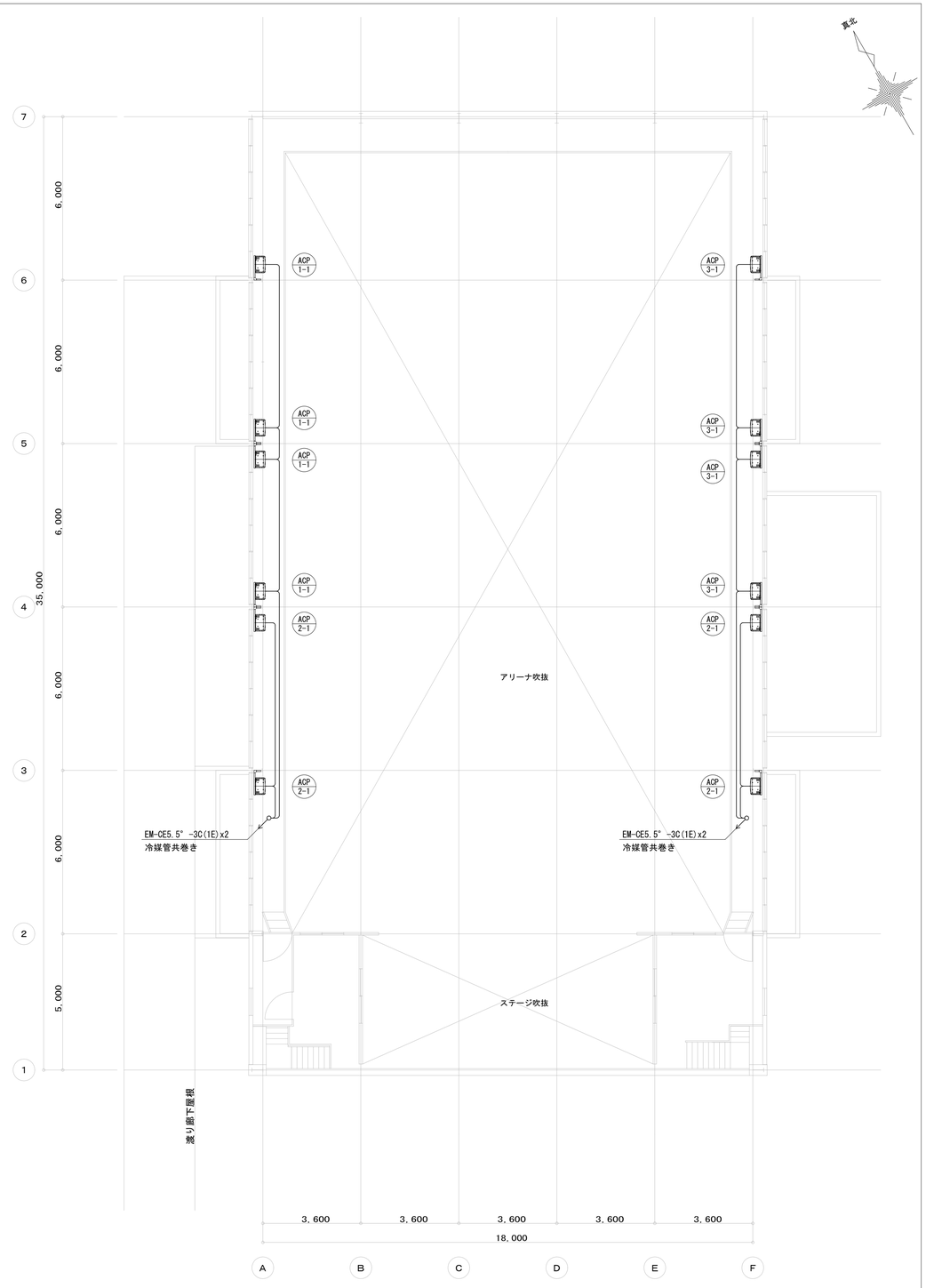

2階平面図　1/100

【凡例】

記　号	名　　称	備　考
	電灯分電盤	
	電源切替盤	機械設備工事
	埋込ｺﾝｾﾝﾄ 2P15Ax2 接地極 防球ｶﾞｰﾄﾞﾌﾟﾚｰﾄ付	
	ﾌﾟﾙﾎﾞｯｸｽ300x300x200 SUS製 防水型	
222WP	ﾌﾟﾙﾎﾞｯｸｽ200x200x200 SUS製 防水型	
222	ﾌﾟﾙﾎﾞｯｸｽ200x200x200 鋼製	
	一種金属線びｼｬﾝｸｼｮﾝﾎﾞｯｸｽ	
	接地極	
	貫通処理　φ50	
	露出配管配線	
	ｹｰﾌﾞﾙ配線	
	地中配管配線ん	
	空配管	
	立上げ、引下げ、素通し	
	保護管　突出し	

【注記】

1．特記無き配管配線は下記とする。

—·—·—·—　EM-CE5.5°-3C(1E)　(機械設備冷媒管共巻)

2．ｱﾘｰﾅ内に設置するｺﾝｾﾝﾄ脇に下記のｱｸﾘﾙﾊﾟﾈﾙを取付ける。

災害時使用可能ｺﾝｾﾝﾄ
(750W迄)

工事名	松戸市立幸谷小学校 体育館空調設備設置照明改修電気設備工事		
図面名	空調関係電気設備1・2階平面図		
作成年月日	令和７年２月１日	変更年月日	
縮　尺	A1:1/100 A3:1/200	図面番号	E-08
設　計	株式会社　山岡設計事務所 千葉県知事登録　第１-２３０６-２６８６号 山岡　治 一級建築士大臣登録第２７２４９８号		
松戸市 街づくり部 建築保全課			

松戸市立新松戸西小学校体育館
空調設備設置照明改修電気設備工事

図面番号	図　面　名　称	縮　　尺
E-01	案内図・配置図・工事概要	1/500　1/2500
E-02	電気設備特記仕様書	No-Scale
E-03	構内配電経路図	1/200
E-04	空調自立運転システム系統図	No-Scale
E-05	盤図(改修前・改修後)・照明器具姿図	No-Scale
E-06	電灯設備1・2階平面図(改修前)	1/100
E-07	電灯設備1・2階平面図(改修後)	1/100
E-08	空調関係電気設備1・2階平面図	1/100

工事名	松戸市立新松戸西小学校 体育館空調設備設置照明改修電気設備工事		
図面名	図面リスト		
作成年月日	令和７年２月１日	変更年月日	
縮 尺	No-Scale	図面番号	E-00
設 計	株式会社　山岡設計事務所 千葉県知事登録　第１-２３０６-２６８６号 山岡　治 一級建築士大臣登録第２７２４９８号		
松戸市 街づくり部 建築保全課			

真北

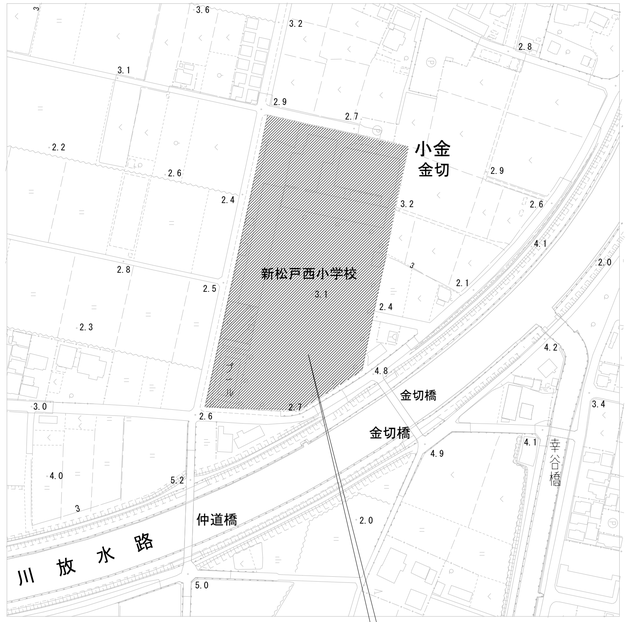

工事場所：松戸市立新松戸西小学校
住所：松戸市小金１，１８０番地

案内図　1/2500

工事場所を示す

【工事概要】

松戸市立新松戸西小学校体育館空調設備設置工事に伴う電気設備工事を行う。

１．電灯設備

体育館アリーナ、ステージ、便所エリアの照明をLED照明に更新する。

自立運転に対応する為、既設電灯盤を改造する。

機械設備工事のGHP室外機、電源切替盤に電源を供給する。

電源切替盤より室内機に電源を供給する。

自立運転時に使用するコンセントを設置する。

２．受変電設備

キュービクル内、新設ブレーカに

電源分岐盤への幹線を接続する。

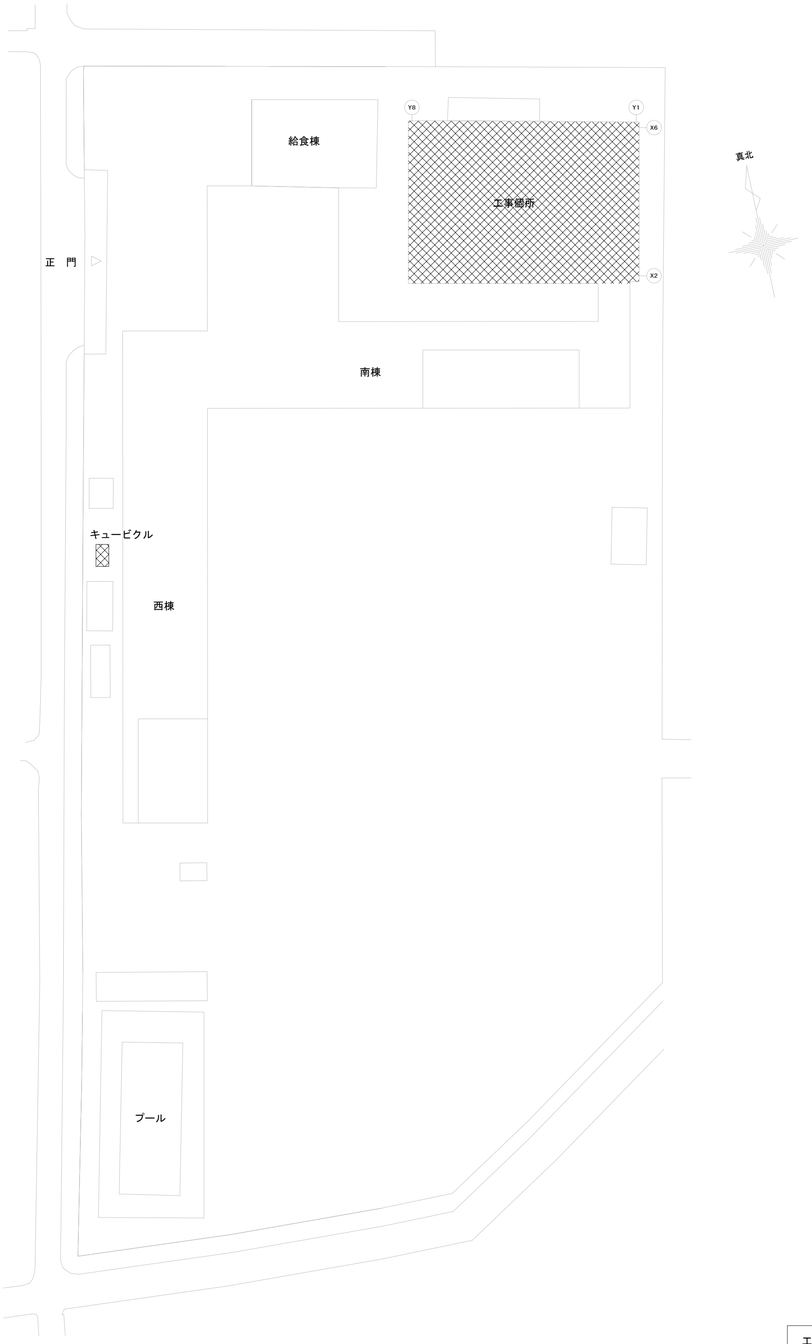

真北

配置図　1/500

工事箇所を示す

工事名	松戸市立新松戸西小学校 体育館空調設備設置照明改修電気設備工事		
図面名	案内図・配置図・工事概要		
作成年月日	令和７年２月１日	変更年月日	
縮　尺	A1:1/500、2500 A3:1/1000、5000	図面番号	E-01
設　計	株式会社　山岡設計事務所 千葉県知事登録　第１－２３０６－２６８６号 山岡　治 一級建築士大臣登録第２７２４９８号		
松戸市　街づくり部　建築保全課			

工事名称　松戸市立新松戸西小学校体育館空調設備設置照明改修電気設備工事

仕様書

第1　工事概要

1.工事場所　松戸市小金１１８０番地
2.敷地面積　17,289　㎡
3.主要用途　小学校（体育館）
4.建物概要

建物名称	構造	階数	建築面積(㎡)	延べ面積(㎡)	消防法令別表第一
小学校（体育館）	S造	地上2階	778	5,618	7項

5.工事項目(● 印の付いたものを適用し、○ 印の付いたものは適用しない。)

建物別及び屋外 / 工事種目	工事種別 体育館				
● 電灯設備	● 一式	○ 一式	○ 一式	○ 一式	○ 一式
○ 動力設備	○ 一式	○ 一式	○ 一式	○ 一式	○ 一式
○ 雷保護設備	○ 一式	○ 一式	○ 一式	○ 一式	○ 一式
● 受変電設備	● 一式	○ 一式	○ 一式	○ 一式	○ 一式
○ 電力貯蔵設備	○ 一式	○ 一式	○ 一式	○ 一式	○ 一式
○ 発電設備	○ 一式	○ 一式	○ 一式	○ 一式	○ 一式
○ 構内情報通信網設備	○ 一式	○ 一式	○ 一式	○ 一式	○ 一式
○ 構内交換設備	○ 一式	○ 一式	○ 一式	○ 一式	○ 一式
○ 情報表示設備	○ 一式	○ 一式	○ 一式	○ 一式	○ 一式
○ 映像・音響設備	○ 一式	○ 一式	○ 一式	○ 一式	○ 一式
○ 拡声設備	○ 一式	○ 一式	○ 一式	○ 一式	○ 一式
○ 誘導支援設備	○ 一式	○ 一式	○ 一式	○ 一式	○ 一式
○ テレビ共同受信設備	○ 一式	○ 一式	○ 一式	○ 一式	○ 一式
○ 監視カメラ設備	○ 一式	○ 一式	○ 一式	○ 一式	○ 一式
○ 防犯・入退室管理設備	○ 一式	○ 一式	○ 一式	○ 一式	○ 一式
○ 火災報知設備	○ 一式	○ 一式	○ 一式	○ 一式	○ 一式
○ 節水設備	○ 一式	○ 一式	○ 一式	○ 一式	○ 一式
○ 構内配電線路	○ 一式	○ 一式	○ 一式	○ 一式	○ 一式
○ 構内通信線路	○ 一式	○ 一式	○ 一式	○ 一式	○ 一式

6.部分引渡し　○　無　○　有（工期令和　年　月　日）
指定部分　：

第2　工事仕様
1.共通仕様（松戸市）
・工事発注に関する現場説明書(質疑に対する回答書を含む)、本特記仕様書及び図面に記載されていない事項は、すべて国土交通省大臣官房官庁営繕部監修の「公共建築工事標準仕様書(電気設備工事編)(令和7年版)」、「電気設備工事監理指針（令和4年版）、「公共建築改修工事標準仕様書(電気工事編)（令和7年版）」、及び工事に関係ある法令規則（電気事業法、東京電力内外線規程、構内交換機設備規程、電気法規等の技術基準、消防法、火災予防条例、建築基準法等）（最新版）に準じて施工を行うものとする。
・市監督職員の検査・立会いは、松戸市建築工事検査・立会い項目一覧表(電気設備工事編)による。
・図面及び仕様書に明記無くも、技術上当然行わなければならない工事は、請負金額の範囲内でこれを行うものとする。
・施工、製作は、工程表及び製作図を事前に提出し市監督職員の承諾を得たのち、これを施工するものとする。
・市監督職員の承諾の有無にかかわらず、施工物件及び使用機材等に対して請負者は、本工事請負契約に準じてその責任を負うものとする。
・本工事に必要な手続き費用等については請負者が遅滞なく行うものとする。なお各種試験費、手続き費用等については請負者が負担するものとする。
・現場納まり、取り合い等の関係で配管、配線の位置、方法器具の位置変更等については、施工図により市監督職員と打ち合わせの上請負金額内において、これを行うものとする。
・設計図に記するもの以外で建築工事、機械設備工事等の関連工事等については、市監督職員の指示に従って、双方請負業者において協議連絡を密にし、工事の円滑なる進捗を期するものとする。
・電子納品については営繕工事電子納品要領（最新版）を参照のこと。また貸与するデータを本工事における施工図又は完成図の作成以外に使用してはならない。
・JIS マーク表示のある機材を使用する場合、品質及び性能を有することの証明となる資料の提出を省略する。
2.特記仕様
特記項目及び特記事項は、● 印の付いたものを適用する。（○ 印の付いたものは適用しない。）

章	項目	特記事項
● 一般事項	● 電気工作物の種類	● 事業用電気工作物(自家用電気工作物)　○ 一般用電気工作物
	● 電気保安技術者	事業用電気工作物に係る工事の場合は、建物の設置者が定めた電気主任技術者の業務を補佐する監督職員の指示にしたがい、当該現場における電気工作物の保安業務を行うものとする。
	● 施工従事者	電気工作物においては法令で定める電気工事士とする。契約電力 500kW以上の電気工作物においても、第1種電気工事士により施工を行うものとする。
	● 化学物質を放散させる建築材料等	1.本工事の建物内部に使用する材料等は、設計図書に規定する所要の品質及び性能を有すると共に、次の1)から4)を満たすものとする。 1)合板、木質系フローリング、構造用パネル、集成材、単板積層材、MDF、パーティクルボード、その他の木質建材、ユリア樹脂板、壁紙、接着剤、保温材、緩衝材、断熱材、塗料、仕上塗材は、アセトアルデヒド及びスチレンを発散しない又は発散が極めて少ない材料で、設計図書に規定する「ホルムアルデヒドの放散量」の区分に応じた材料を使用する。 2)接着剤及び塗料は、トルエン、キシレン及びエチルベンゼンの含有量が少ない材料を使用する。 3)接着剤は、可塑剤(フタル酸ジ－n－ブチル及びフタル酸ジ－2－エチルヘキシル等を含有しない難揮発性の可塑剤を除く)が添加されていない材料を使用する。 4) 1)の材料を使用して作られた家具、書架、実験台、その他の什器類等は、ホルムアルデヒド、アセトアルデヒド及びスチレンを発散しないか、発散が極めて少ない材料を使用したものとする。 2.設計図書に規定する「ホルムアルデヒドの放散量」の区分においては、「規制対象外」とは、次の1)又は2)に該当する材料を指し、同区分「第三種」とは次の3)又は4)に該当する材料を指す。 1)建築基準法施工令第20条の7第1項に定める第一種、第二種及び第三種ホルムアルデヒド発散建築材料以外の材料 2)建築基準法施工令第20条の7第4項の規定により国土交通大臣の認定を受けた材料 3)建築基準法施工令第20条の7第1項に定める第三種ホルムアルデヒド発散建築材料 4)建築基準法施工令第20条の7第3項の規定により国土交通大臣の認定を受けた材料
	● 材料、機材の品質等	1.本工事に使用する機材は、設計図書に定める品質及び性能を有するもの又は同等以上のものとする。ただし、同等以上のものとする場合は、予め監督職員の承諾を受ける。 2.下記の表に機材名が記載された製造業者等は、次の 1)から 6)までの全ての事項を満たすものとし、この証明となる資料又は外部機関が発行する品質及び性能等が評価されたことを示す書面を提出して監督職員の承諾を受ける。ただし、製造業者名等が記載されているものは、証明となる資料等の提出を省略することができる。 1)品質及び性能に関する試験データが整備されていること。 2)生産施設及び品質の管理が適切に行われていること。 3)安定的な供給が可能であること。 4)法令等で定めがある場合は、その許可、認可、認定又は免許を取得していること。 5)製造又は施工の実績があり、その信頼性があること。 6)販売、保守等の営業体制が整えられていること。

(表)

	機材名	製造業者等名
○	蛍光灯器具(防爆照明器具及び防災用照明器具を除く。)	
●	LED照明(一般屋内用に限る。)	
○	照明制御装置	
○	可変速運転用インバータ装置	
●	分電盤	
○	制御盤	
○	キュービクル式配電盤	
○	高圧スイッチギア(CW形)	
○	高圧スイッチギア(PW形)	
○	高圧交流遮断器	
○	高圧進相コンデンサ	
○	高圧限流ヒューズ	
○	高圧負荷開閉器	
○	高圧変圧器(特定機器)	
○	交流無停電電源装置	
○	太陽光発電装置(パワーコンディショナ及び系統連系保護装置)	
○	監視カメラ装置	
○	中央監視制御(監視制御装置)	

（表記以外に品質等の確認が必要な機材がある場合は記載する。）

章	項目	特記事項
● 一般事項	●ワンデーレスポンス	本工事は、ワンデーレスポンス対象工事である。
	○ 適用区分	建築基準法に基づき定まる風圧力及び積雪荷重の算定には、次の条件を用いる。 ○ 風圧力 風速 (Vo= m/s) 地表面速度区分 (○Ⅰ ○Ⅱ ○Ⅲ ○Ⅳ) ○ 積雪荷重 建設省告示第1455号における区域 別表 (　　)
	● 工事用水	構内の既存施設　○ 利用できない　○ 利用できる(○ 有償　○ 無償) (小メーターを付ける)
	● 工事用電力	構内の既存施設　○ 利用できない　○ 利用できる(○ 有償　○ 無償)
	● 監督職員事務所	○ 設ける　● 設けない
	● 工事用仮設物	構内につくることが　● できる　○ できない
	● 官公署等への手続	工事に必要な官公署への手続きは受注者が代行し、速やかに行う。
	● 足場・その他	● 別契約の関係業者が定置したものは、無償で使用できる。 ○ 本工事で設置する。 「手すり先行工法に関するガイドライン」に基づく足場の設置に当たっては、同ガイドラインの別紙1「手すり先行工法による足場の組立て等に関する基準」における2の(2)手すり設置方式又は(3)手すり先行専用足場方式により行う。 ○ 内部足場等 (○ A種 ○ B種) ○ 外部足場等 (○ 種 ○ 種) ○ 機械設備工事　○ 建築工事　で設置する。
	● 工事写真	国土交通省大臣官房官庁営繕部制定の「営繕工事写真撮影要領(最新版)」及び社団法人公共建築協会編集-工事写真の撮り方（建築設備編）（最新版）による。
	● 完成図等及び提出部数	松戸市建築工事提出書類一覧表による
	● 引渡しを要するもの	○ なし　● あり(盤鍵　　) 特別管理産業廃棄物　○ なし　○ あり(PCB使用機器:　　) PCB使用機器は関係法令により適切に処理し、建物管理者に引き渡す。
	● 環境への配慮	1.松戸市で定める「松戸市グリーン購入等に係る基本方針」に基づき環境に配慮した物品を優先的に使用する。 2.「国等による環境物品等の調達の推進等に関する法律」の特定調達品目の判断基準は「環境物品等の調達の推進に関する基本方針」(平成28年2月)による。ただし、東日本大震災の影響により、特定調達物品の使用が困難な場合には、監督職員と協議するものとする。 3.環境物品等の調達の推進に関する基本方針における公共工事の配慮事項(「資材(材料及び機材を含む)の梱包及び容器は、可能な限り簡易であって、再生利用の容易さ及び廃棄時の負担軽減に配慮されていること。」)に留意すること。
	● 環境対策	受注者は、環境保全対策関係法令に従い、工事現場地域の保全と円滑な工事施工を図ること。 建設機械は、排出ガス対策型、低騒音型の建設機械を使用すること。
	○ 室内空気中化学物質の測定	○ 施工完了時に室内空気中の揮発性有機化学物質の濃度を測定し、報告すること。 ○ ホルムアルデヒド、トルエン、キシレン、パラジクロロベンゼン、エチルベンゼン スチレン ○ ホルムアルデヒド、トルエン、キシレン、エチルベンゼン、スチレン 測定はパッシブ型採集機器により行う。測定対象室及び測定箇所数は図示による。 測定値が厚生労働省指針値を超えた場合は、換気後再測定し報告書を提出すること。
	● 保険	本工事については、工事目的物及び工事材料を次に示す内容で火災保険、組立保険その他の保険に附すること。 1)被保険者　発注者、受注者及びその全下請負人 2)保険金額　請負代金全額 3)保険期間　工事着手のときから工事引渡しまでの期間 なお、保険契約を締結したときは、その証券又はこれに代わるものを直ちに監督職員に提示すること。
	●工事実績情報の登録	本工事の最終請負代金(消費税込)が500万円以上となる場合には、工事実績情報システム(CORINS)に基づき、工事実績データを作成する。 また、作成した内容について監督職員の確認を受けた後、以下に示す期間内に(一財)日本建設情報総合センターに所定の手続により登録するとともに、登録内容確認書の写しを提出する。 1)工事受注時　契約締結後10日以内 2)登録内容の変更時　契約事項の確定日から10日以内 3)工事完成時　工事完成後10日以内
	●工事現場管理	受注者は、工事の施工にあたっては、次の事項を遵守すること。 1)不法・違反無線局(不法パーソナル無線)を設置したトラック、ダンプカー等を工事現場に立ち入らせないこと。
	● 過積載による違法運行の防止	受注者は、工事の施工にあたっては、次の事項を遵守すること。 1)積載重量制限を超過して土砂を積み込まず、また積み込ませないこと。 2)さし枠装着車、不表示車等に土砂を積み込まず、また積み込ませないこと。 3)過積載車両、さし枠装着車、不表示車等から土砂等の引き渡しを受けるなど、過積載を助長することのないようにすること。 4)取引関係のあるダンプカー事業者が過積載を行い、又はさし枠装着車、不表示車等を土砂運搬に使用している場合は、早急に不正状態を解消する措置を講ずること。 5)建設発生土の処理及び骨材等の購入にあたって、下請事業者及び骨材等納入者の利益を不当に害することのないようにすること。 6)以上のことにつき、下請業者にも十分指導すること。
	● 創意工夫等の実施	受注者は、工事施工において、自ら立案実施した創意工夫に関する項目、又は地域社会への貢献として評価できる項目に関する事項について、工事完了時までに所定の書式により提出することができる。
	● 安全対策	受注者相互の緊密な連絡調整を図り、協力して工事を安全円滑に実施することを目的とする「工事関係者連絡会議」を設置すること。 発注者が行う審査、検討、安全点検等に協力すること。
	● 他工事との取合い	別表1 工事区分表による。
	○ 中間検査	○中間検査を実施する。 (回数　1回、　実施時期　監督員との協議により決定　　) 中間検査の範囲 (　　)
	○ 条件明示項目	○ 施工可能期間 月　日～　月　日（期間中も行事等により、短期の施工不能日あり） ○ 改修工事の部分使用 月　日までに下記部分について、部分使用するので協力すること。 部分使用箇所（　　） ○ 施工条件の明示
	●デジタル工事写真の小黒板情報電子化	デジタル工事写真の小黒板情報電子化は、受発注者双方の業務効率化を目的に、被写体画像の撮影と同時に工事写真における小黒板の記載情報の電子的記入および、工事写真の信憑性確認を行うことにより、現場撮影の省力化、写真整理の効率化、工事写真の改ざん防止を図るものである。 本工事でデジタル工事写真の小黒板情報電子化を行う場合は、工事契約後、監督職員の承諾を得たうえでデジタル工事写真の小黒板情報電子化対象工事(以降、「対象工事」と称する)とすることができる。対象工事では、以下の1)から4)の全てを実施することとする。 1)対象機器の導入 受注者は、デジタル工事写真の小黒板情報電子化の導入に必要な機器・ソフトウェア等(以降「使用機器」と称する)については、営繕工事写真撮影要領2.（3）に示す項目の電子的記入ができること、かつ信憑性確認(改ざん検知機能)を有するものを使用することとする。なお、信憑性確認(改ざん検知機能)は、「電子政府における調達のために参照すべき暗号のリスト(CRYPTREC 暗号リスト)」 URL「https://www.cryptrec.go.jp/list.html」に記載している技術を使用していること。また、受注者は監督職員に対し、工事着手前に本工事での使用機器について提示するものとする。 なお、使用機器の事例として、 URL「http://www.cals.jacic.or.jp/CIM/sharing/index.html」記載の「デジタル工事写真の小黒板情報電子化対応ソフトウェア」を参照されたい。ただし、この使用機器の事例からの選定に限定するものではない。 2)デジタル工事写真における小黒板情報の電子的記入 受注者は、1)の使用機器を用いてデジタル工事写真を撮影する場合は、被写体と小黒板情報を電子画像として同時に記録してもよい。小黒板情報の電子的記入を行う項目は、営繕工事撮影要領2.（3）撮影方法」による。 ただし、対象工事において、高温多湿、粉じん等の現場条件の影響により、対象機器の使用が困難な工種については、使用機器の利用を限定するものではない。

章	項目	特記事項
	●デジタル工事写真の小黒板情報電子化（つづき）	3)小黒板情報の電子的記入の取扱い 本工事の工事写真の取扱いは、営繕工事写真撮影要領に準ずるが、2)に示す小黒板情報の電子的記入については、同要領4．で規定されている写真編集には該当しない。 4)小黒板情報の電子的記入を行った写真の納品 受注者は、2)に示す小黒板情報の電子的記入を行った写真(以下、「小黒板情報電子化写真」と称する。)を、工事完成時に監督職員へ納品するものとする。 なお納品時に、受注者は URL(http://www.cals.jacic.or.jp/CIM/sharing/index.html)のチェックシステム(信憑性チェックツール)又はチェックシステム(信憑性チェックツール)を搭載した写真管理ソフトウェアや工事写真ビューアソフトを用いて、小黒板情報電子化写真の信憑性確認を行い、その結果を併せて監督職員へ「工事打合せ簿」等により提出するものとする。なお、提出された信憑性確認の結果を、監督職員が確認することがある。
	● その他	本工事に含まれる建築工事、電気・機械設備工事は、国土交通省大臣官房官庁営繕部監修の標準仕様書(令和7年版)に準拠して行う。 情報政策課が設置した機器(アクセスポイント、サーバラック等)がある場合は、取扱いを監督職員と協議すること。
● 共通事項	○ 金属製露出管路(亜鉛メッキ面)の塗装	○汚れ、付着物及び油類を除去し、塗装(調合ペイント2回塗り)を行う。 ○配線室以外の管路は、汚れ、付着物及び油類を除去し、塗装(調合ペイント2回塗り)を行う。
	● 厚鋼電線管及び同附属品	電線管外面の仕上げは、　● 溶融亜鉛メッキ　○ 製造者標準　とする。 電線管内面の仕上げは、　● 溶融亜鉛メッキ　○ 製造者標準　とする。 電線管付属品は、　● 上記と同等の防食性能を有する防水形　○ 標準品　とする。
	○ フロアープレート フロアーカバー	特記あるもの及び特殊なものを除き　○ 砲金製　○ アルミ合金製　○ ステンレス製 〃　○ 水平高低調整式(空転防止リング付) OA用インナーコンセント　○ 樹脂製　○ アルミ合金製
	●フラッシュプレート	特記あるもの及び特殊なものを除き　○ 樹脂製　● アルミ合金製　○ ステンレス製
	● 呼び線	長さ1m以上の入線しない管路には、1.2mm以上のビニール被覆鉄線を挿入する。
	● 保温・結露防止	建築工事にてFP板(スタイロホーム等)打ち込みの箇所に取付ける位置ボックス等は、保温、結露防止処理を行う。
	● 合成樹脂製可とう電線管	合成樹脂製可とう電線管(PF)は、一重管とする。
	● 屋外プルボックス	○ 溶融亜鉛メッキ製　● ステンレス製　防水形とする。
	● はつり	既存のコンクリート床、壁などの配管貫通部の穴開けは、原則としてダイヤモンドカッタによる。
	● アンカー	既存躯体に穿孔する場合は、金属の探知により電源の供給が停止できる付属装置等を使用する。
	● 再使用機器	取り外し再使用機器は、清掃および絶縁抵抗測定のうえ取り付けを行う。ただし、絶縁劣化等により再使用に耐えない場合は、監督職員に報告する。
	● 耐震措置	設備機器の固定は、次に示す事項を除き「建築設備耐震設計・施工指針 2014年版」(独立行政法人建築研究所監修)による。 1)設計用水平地震力 機器の重量(kgf)に、設計用標準水平震度を乗じたものとする。なお、特記なき場合、設計用標準水平震度は、次による。

設計用水平震度○

設置場所	機器種別	○特定の施設 重要機器	○特定の施設 一般機器	○一般の施設 重要機器	○一般の施設 一般機器
上層階(注1) 屋上及び塔屋	機器	2.0	1.5	1.5	1.0
	防振支持の機器	2.0	2.0	2.0	1.5
	水槽類(※1)	2.0	1.5	1.5	1.0
中間階	機器	1.5	1.0	1.0	0.6
	防振支持の機器	1.5	1.5	1.5	1.0
	水槽類(※1)	1.5	1.0	1.0	0.6
地下階・1階	機器	1.0	0.6	0.6	0.4
	防振支持の機器	1.0	1.0	1.0	0.6
	水槽類(※1)	1.5	1.0	1.0	0.6

【備考】　(※1):水槽類には、オイルタンク等を含む。

(注1)重要機器は次による。
● 配電盤　○ 発電装置(防災用)　○ 交流無停電電源装置
○ 直流電源装置　○ 電話交換機　○ 火災報知器受信機
○ 中央監視制御装置
(注2)上層階の定義は次による。
6階建以下の場合は最上階、7～9階建の場合は上層2階、10階～12階建の場合は上層3層、13階建以上の場合は上層4階とする。

2)設計用鉛直地震力
設計用水平地震力の1/2とし、水平地震力と同時に働くものとする。

章	項目	特記事項
	● 工事前の絶縁抵抗測定	改修する回路の絶縁抵抗は、比較のため工事の前後で測定すること。
	● 施工調査	事前調査　● 本工事　○ 別途 調査項目　● 既存資料調査 調査範囲　○ 図示　○ 調査方法　○ 図示　○ ● はつり工事は、事前に走査式埋設物調査を行い、監督職員に報告を行う。
● その他共通事項（松戸市）	● 金属管工事	屋外露出配管等の支持金物は原則としてステンレス製とする。
	● 塗装	塗装色は、特別の指示が無い場合は、マンセル7.5Y9/1とする。（JIS K 5516）
	● 電圧測定	電灯/動力の改修する電源の電圧測定は、比較のため工事の前後で測定すること。
	○ 動力電源の相確認	三相三線式の改修する電源の回転方向は、比較のため工事の前後で測定すること。
	● 一般照明の照度測定	1．一般照明の照度測定箇所数は監督職員の指示による。 2．測定方法及び測定点はJIS C 7612に準拠し改修工事の場合は工事の前後で測定すること。 3．学校については文部科学省「学校環境衛生基準」による。
	● 接地線	ELCB用の接地線の色別は緑/黄のEM-IE電線等を使用すること。
	● 用途表示	用途表示は、標準仕様書によるもののほか、プルボックス、位置ボックスに設けること。

章	項目	特記事項
● 受変電設備	● 電気方式	高圧　● 三相3線式　6kV 低圧　● 三相3線式　200V　○ 三相　線式　V ● 単相3線式　200V/100V　○ 単相　線式　100V ● CB形(5サイクル以内)　○ PF-S形
	● 主遮断機	変圧器総容量　250kVA　(うち本工事に係るもの　50kVA)
	● 設備容量	● 高圧　31.9kVar　○ 低圧　自動力率制御(　○ あり　○ なし)
	● 進相コンデンサ	○ 屋内形　● 屋外形
	● 配電盤	W1000×10t×L
	○ 絶縁ゴムマット	1)変圧器は　● 油入形　○ モールド形　変圧器とする。
	○ その他	2)高圧交流負荷開閉器(LBS)はストライカ式とする。 3)変圧器の8種接地線には、漏電警報器(ELR)を設置する。 4)DS・LBS等の充電部が露出する機器には、十分な強度を有する透明アクリル板保護扉を設ける。
● 電灯設備	● 電気方式	幹線　● 単相3線式　200V/100V　○ 直流2線式　100V 分岐　● 単相2線式　100V　○ 直流2線式　100V ● 単相2線式　200V
	○ ハイテンションアウトレット	○ 外部固定式　○ 内部固定式　○ 回転形又は上下動形　○ アップ形
	○ 非常照明器具	○ 電池内蔵形　○ 電池別置形
	● 配線器具	● タンプラスイッチは　○ ワイド形　● 大角形 ● 壁付コンセントは(2口は複式で可)　○ ワイド形　● 大角形
	○ 非常用の照明装置の照度測定箇所数	測定数 ： 監督職員の指示による。
○ 動力設備	○ 電気方式	幹線　○ 三相3線式　200V　○ 相　線式　V 分岐　○ 三相3線式　200V　○ 相　線式　V
	○ 機器への接続	本工事制御盤より別途電動機等への配線接続は　○ 本工事　○ 別途工事
○ 構内配電線路	○ 電気方式	○ 高圧　三相3線式　6kV ○ 低圧　○ 三相3線式　200V　○ 三相　線式　V ○ 単相3線式　200V/100V　○ 単相　線式　V ○ 単相　線式　V
	○ 電線方式	○ 地中線式　○ 架空線式
	○ 地中線路の余長	マンホール、ハンドホール内で各系統2箇所以上(1巻程度)ケーブルの余長を設ける。
	○ 地中管の材質	○ 厚鋼電線管(防食テープ1/2重ね2回巻き、4層)　○ 波付硬質ポリエチレン管 ○ 防水鋳鉄管 ※地中部分は防食テープはJIS Z-1901を使用し、地上立ち上がり部分はGL+300mmまで対候性のあるテープ等で処理を行う。
	○ 装柱機材	○ 耐塩形(ケーブル端末処理材とも)　○ 重耐塩形
	○ 外灯接地	○ 1基毎単独　○ 共用(ケーブル1芯使用)
	○ 区分開閉器等	1)架空引込　高圧気中負荷開閉器(PAS)、(SOG+DGR)付収納箱(ステンレス製) 2)地中引込　地中線用高圧ガス負荷開閉器(UGS)(SOG+DGR)付
	○ その他	地中線には、ケーブル埋設標及び埋設標識シート(高圧は管理者名入り)を設ける。 埋設標　○ 鉄製　○ コンクリート製 標識シート　○ (GL-300　○ 2倍折り)
○ 構内通信線路	○ 配線方式	○ 地中線式　○ 架空線式
	○ 地中線路の余長	マンホール、ハンドホール内で各系統2箇所以上(1巻程度)ケーブルの余長を設ける。
	○ 地中管の材質	○ 厚鋼電線管(防食テープ1/2重ね2回巻き、4層)　○ 波付硬質ポリエチレン管 ○ 防水鋳鉄管 ※地中部分は防食テープはJIS Z-1901を使用し、地上立ち上がり部分はGL+300mmまで対候性のあるテープ等で処理を行う。
	○ その他	地中線には、ケーブル埋設標及び埋設標識シートを設ける。 埋設標　○ 鉄製　○ コンクリート製 標識シート　○ (GL-300　○ 2倍折り)
● 別表1	● 接地極	接地極の材料は原則として下記による。なお、接地棒EB(14φ)の長さは1,500mm以上とし、10φは平板(W=30)、L=900、14φは平板(W=40)、L=1200としても差し支えない。(ただし、雷保護用は除く。)

	接地の種類	記号	接地抵抗値	接地極
○	共同接地	$E_{A,D}$	10Ω以下	EB(14φ) × 3連－2組
○	共同接地	$E_{A,C,D}$	10Ω以下	EB(14φ) × 3連－2組
○	A種接地	E_A	10Ω以下	EB(14φ) × 3連－2組
○	B種接地	E_B	150/1Ω以下※	EB(14φ) × 3連－組
○	C種接地	E_C	10Ω以下	EB(14φ) × 3連－2組
○	D種接地	E_D	100Ω以下	EB(10φ) × 1 (L=1000mm)
○	高圧避雷器用	E_{LH}	10Ω以下	EB(14φ) × 3連－2組
○	低圧避雷器用	E_{LL}	10Ω以下	EB(14φ) × 3連－2組
○	雷保護用	E_{LA}	Ω以下	○(　　) ○ EB(14φ) × 3連－2組
○	電話引込口の保安器用	E_{LT}	100Ω以下	EB(14φ) × 3連－2組
○	交換装置用	E_T	10Ω以下	EB(14φ) × 3連－2組
○	通信用(10Ω)	E_{AT}	10Ω以下	EB(14φ) × 3連－2組
○	通信用(100Ω)	E_{DT}	100Ω以下	EB(10φ) × 1 (L=1000mm)
○	測定用	E_D	－	EB(10φ) × 1 (L=1000mm)

※ 接地抵抗値は、電気事業者と協議のうえ決定すること。

● 工事区分表　図面に記載のなき場合、各工事との取り合いは原則として下記による。

	工事内容		施工区分 建築	施工区分 電気	施工区分 機械
開口部	はり、床、壁貫通部	鉄筋補強	●	○	○
		スリーブ、型枠	●	●	●
	埋込形(分電盤、端子盤、プルボックス)	鉄筋補強	●	○	○
	風道、埋込形消火栓ボックス、吹出口、吸込口換気扇、大使器等	スリーブ、型枠	●	●	●
	軽量鉄骨下地天井、壁ボード類の切り込み	補強とも	●	○	○
		補強のない場合	○	●	●
	スリーブ穴埋め、型枠穴埋め		●	●	●
	鉄骨、PC板等への穴開け、補強、スリーブ入れ(工場加工)		●	○	○
基礎	屋内 配電盤、制御盤、発電機、キュービクル受水槽、サービスタンク	躯体と一体のもの	●	／	／
		上記以外	○	●	●
	屋外 配電盤、制御盤、キュービクル受水槽、消火水槽	鉄筋基礎	○	●	●
		無筋基礎	○	○	○
	屋上 テレビアンテナ、避雷針、高架水槽クーリングタワー、消火栓補給水槽	躯体と一体のもの	●	○	○
		上記以外	○	●	●
	架台、アンカーボルト		○	●	●
点検口	床、天井、壁		●	○	○
	配線ピット、トレンチピット		●	○	○
			／	／	／
配管配線	機器付属の制御盤(接地共)	一次側	○	●	○
		二次側	●	●	●
	制御盤と動力盤の間(接地共)	電源供給	○	●	○
		操作　配管	○	○	○
		回路　配線( )	○	○	○
	天井吊り型FCU及び全熱交換形換気(接地共)	電源供給	○	●	○
		操作　配管	○	○	○
		回路　配線( )	○	○	○
	煙感知器から連動制御盤を経て防火ダンパーに至る配管配線		○	●	○
その他	防油提		●	○	○
	インサート、吊りボルト		●	●	●
	換気扇枠		○	○	○
	外部取り付けギャラリー(ダクト、チャンバー接続フランジを含む)		●	○	○

章	項目	特記事項
● 別表1	● 機器取付高	図面に記載のなき場合、機器の取付高さは原則として下記による。

	名称	測点	取付高(mm)
共通	取引用計器	地上～上端	1,800～2,000
	引込開閉器	床上～上端	1,800～2,200
	警報盤	床上～中心	1,500
電力	分電盤	床上～中心	1,500
	タンプラスイッチ	〃	1,300
	〃 (多機能トイレ)	〃	1,100
	コンセント(一般)	〃	300
	〃 (和室)	〃	150
	〃 (台上)	台上～中心	150
	〃 (車椅子用)	床上～中心	900
	〃 (車庫)	〃	800～1,300
	ブラケット(一般)	〃	2,100
	〃 (踊場)	〃	2,500
	〃 (鏡上)	鏡端～中心	150
	避難口誘導灯	床上～下端	1,500以下
	廊下通路誘導灯	床上～上端	1,000以下
	接地用端子箱	床上～中心	500
	避雷 〃	床上～下端	800
	接地極埋設標	地上～中心	600
	給油ボックス	地上～給油口	1,000
動力	壁掛形制御盤	床上～中心	1,500
	手元開閉器	〃	1,500
	操作スイッチ・押ボタン	〃	1,300
電話	室内端子盤(廊下・室内)	床上～下端	300
	中間端子盤(EPS・電気室)	床上～中心	1,500
	集合保安器箱	〃	(天井高)×0.9
	壁付アウトレットボックス		
	〃 (一般)	床上～中心	300
	〃 (和室)	〃	150
	壁付電話機	〃	1,300
時計・拡声	壁掛形親時計	床上～中心	1,500
	子時計	〃	(天井高)×0.9
	壁掛形スピーカー	〃	〃
	アッテネーター	〃	1,300
表示	表示盤	床上～中心	(天井高)×0.9
	ベル	〃	〃
	ブザー	〃	〃
	壁付発信器	〃	1,300
	押ボタン	〃	〃
	呼出ボタン(多機能トイレ)	〃	900(400)
	復帰ボタン(多機能トイレ)	〃	1,300
	廊下表示灯(多機能トイレ)	〃	2,000
インターホン	壁付インターホン	床上～中心	1,500
	〃 (多機能トイレ)	〃	1,100
	壁付位置ボックス(壁付インターホンを除く)		
	〃 (一般)	床上～中心	300
	〃 (和室)	〃	150
テレビ共同受信	機器収容箱	床上～中心	1,800
	テレビアウトレット(一般)	〃	300
	テレビアウトレット(和室)	〃	150
火災報知	受信機	床上～操作部	800～1,500
	副受信機	〃	〃
	機器収容箱	床上～中心	〃
	発信器	〃	〃
	警報ベル	〃	(天井高)×0.9
	表示灯	〃	(天井高)×0.8

備考
1)(天井高)×0.9及び(天井高)×0.8は、天井高が2,500～3,000の場合適用する。
2)天井高3,000mm以上の場合及び上記取付高さにおいて、機器の使用に支障が生じる場合は、監督職員と協議する。

注意
1)呼出しボタン(身障者用)の取付高さ(400)は、床に転倒した時を考慮した高さを示す。

● 施工図等の取扱い　施工図等の著作権に係る当該建物に限る使用権は、発注者に移譲するものとする。

工事名	松戸市立新松戸西小学校 体育館空調設備設置照明改修電気設備工事
図面名	電気設備特記仕様書
作成年月日	令和７年２月１日　変更年月日
縮尺	No-Scale　図面番号　E-02
設計	株式会社　山岡設計事務所 千葉県知事登録　第１－２３０６－２６８６号 山岡　治 一級建築士大臣登録第２７２４９８号

松戸市 街づくり部 建築保全課

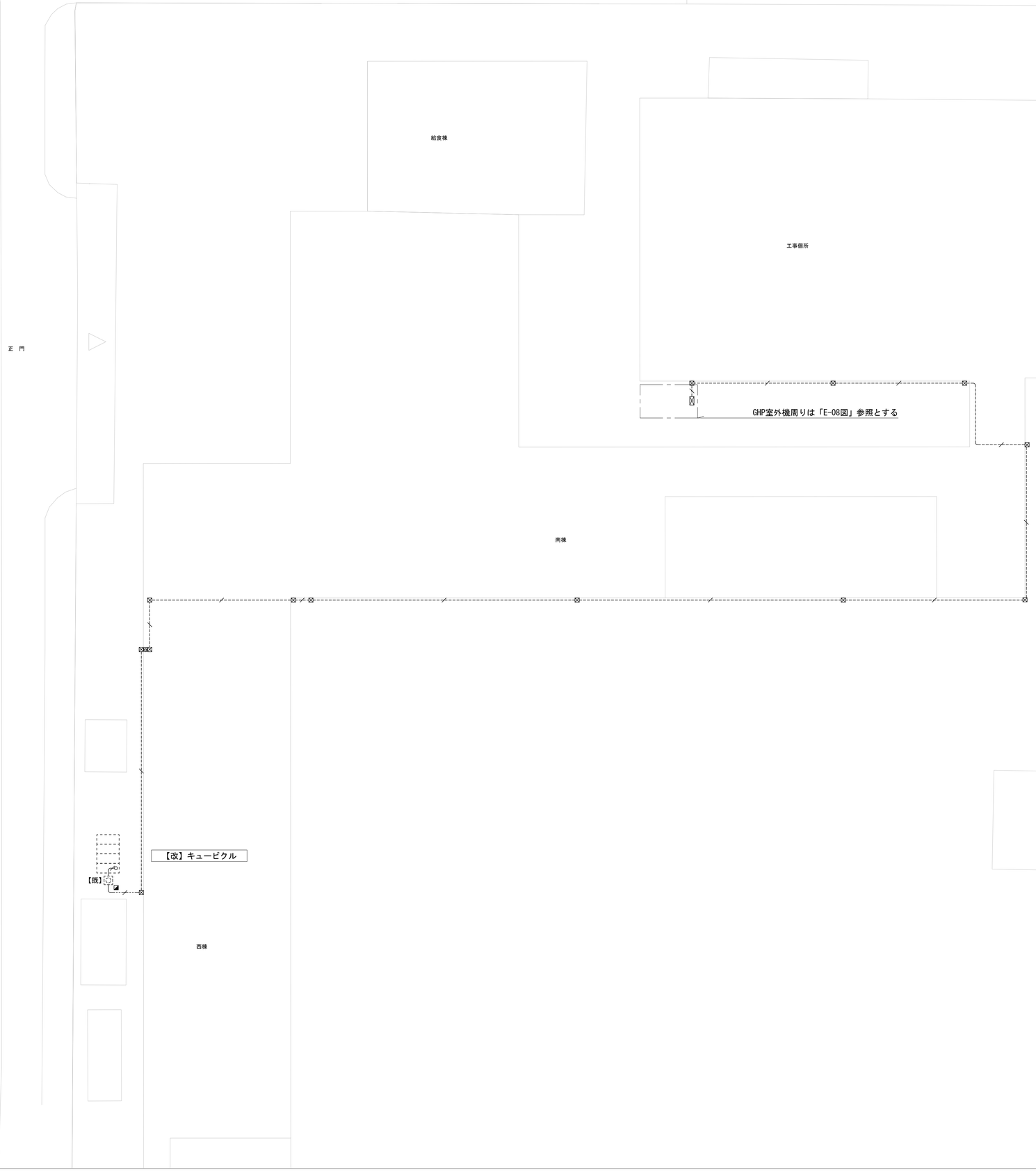

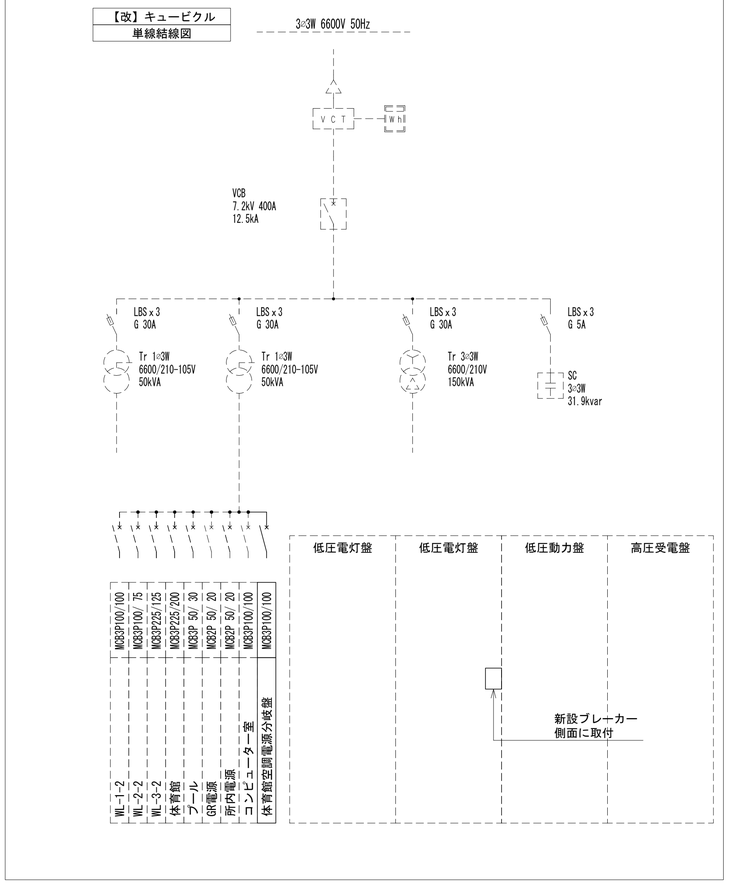

【凡例】

記　号	名　　称	備　　考
⊠	体育館空調電源分岐盤	新設
⊠	プルボックス(400×400×400,SUS,防水型,ET付)	新設
⊙	ハンドホール	既設
◎	壁貫通処理　φ100	
◪	地中埋設標（コンクリート製）	
【既】	既設のまま使用	
【改】	既設を改修して使用	
---------	露出配管配線	
——·——·——	地中配管配線	掘削
↗ ↙ ↗	立上げ、引下げ、素通し	

【注記】

1．特記無き配管配線は下記とする。

　----------　EM-CET38sq,EM-IE5.5sq　保護管(G54)(F63WP)、地中（FEP50）

　-----/-----　EM-CET60sq,EM-IE5.5sq　保護管(G70)(F63WP)、地中（FEP65）

2．図中【既】【改】　無き機器、配管配線は新設とする。

3．EXP部は金属製可とう電線管を使用すること。

4．盤内・ボックス内には行先表示（線名札）を取付けること。

5．地中埋設配管の深さは土冠りGL-600㎜、幅500㎜

　GL-300に埋設シートを敷設すること。

　ﾊﾝﾄﾞﾎｰﾙはφ100にて貫通処理、補修共

工事名	松戸市立新松戸西小学校 体育館空調設備設置照明改修電気設備工事		
図面名	構内配電線路図		
作成年月日	令和７年２月１日	変更年月日	
縮　尺	A1:1/200 A3:1/400	図面番号	E-03
設　計	株式会社　山岡設計事務所 千葉県知事登録　第１-２３０６-２６８６号 山岡　治 一級建築士大臣登録第２７２４９８号		
松戸市 街づくり部 建築保全課			

【凡例】

記　号	名　　称	備　考
TR	変圧器	
MCDT	電源切替電磁接触器	
MCCB	配線用遮断器	
ELCB	漏電遮断器	
52	交流遮断器	
PTC	サーミスタ　突入電流抑制用	
⊗ GL	運転ランプ　LED(緑色)	
⊗ RL	運転ランプ　LED(赤色)	

【注記】

1．図中、配線は下記とする。

———— ：　電気設備工事

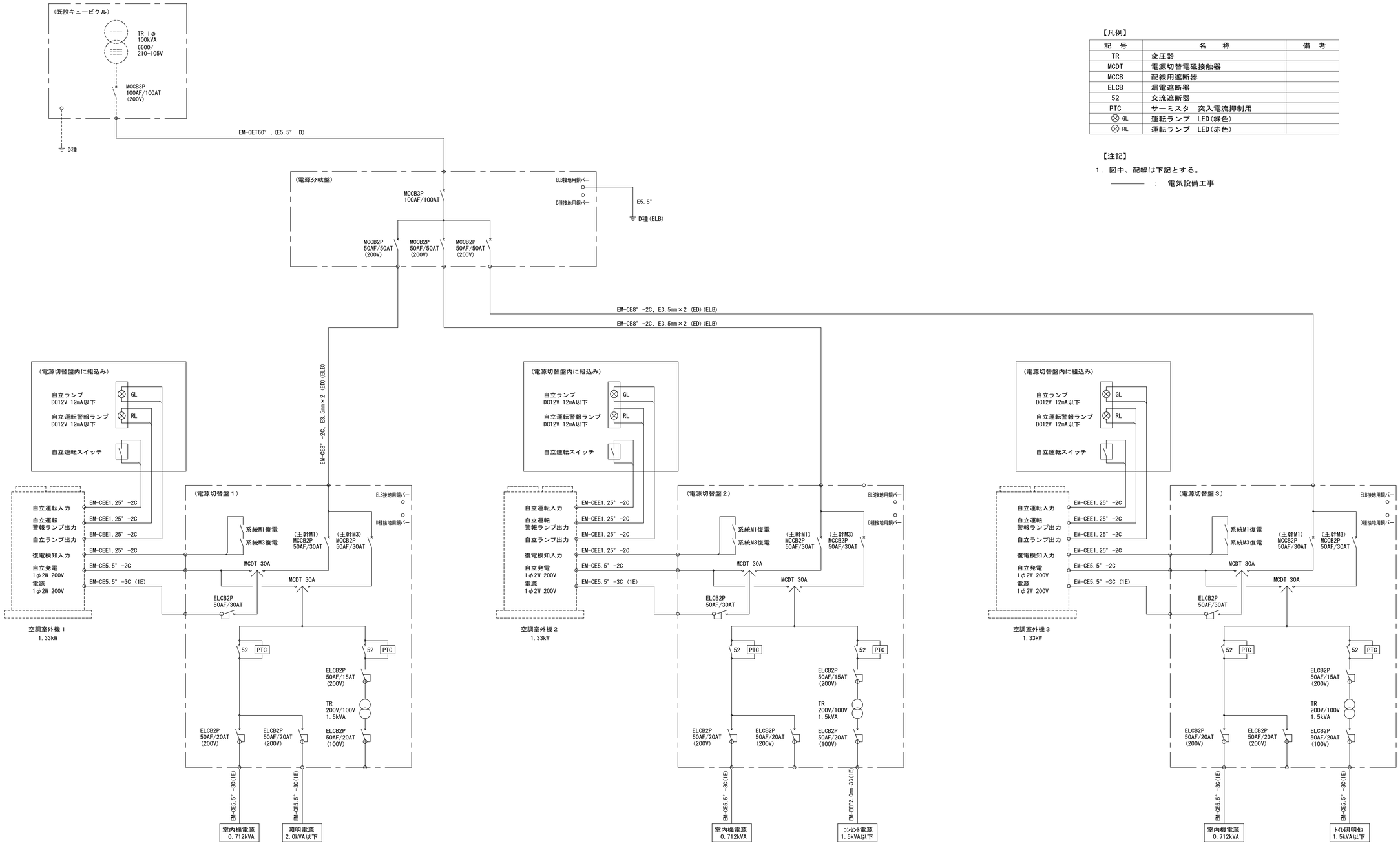

工事名	松戸市立新松戸西小学校 体育館空調設備設置照明改修電気設備工事		
図面名	空調自立運転システム系統図		
作成年月日	令和７年２月１日	変更年月日	
縮　尺	No-scale	図面番号	E-04
設　計	株式会社　山岡設計事務所 千葉県知事登録　第１-２３０６-２６８６号 山岡　治 一級建築士大臣登録第２７２４９８号		
松戸市 街づくり部 建築保全課			

電灯分電盤

撤去範囲

盤名称（形状）幹線番号	主回路 B 幹線サイズ 主開閉器	電気方式 1φ3W 電源電圧 200/100	回路番号	MCB 2P 50/20	MCB 1P 50/20	ELB 2P 50/20	負荷容量（VA） 電灯	コンセント	その他	備考	負荷名称
			㋑	○			180				誘導灯
			㋺	○							ヨビ
			（盤面入切SW）（遠方操作出力）								
体育館電灯分電盤 鋼板・埋込型 改修前 ⇒	MCCB3P 225/175	MC	①	○			2,570				水銀灯，ハロゲン灯
			②	○			2,570				水銀灯，ハロゲン灯
			③	○			2,570				水銀灯，ハロゲン灯
			④	○			2,570				水銀灯，ハロゲン灯
			⑤	○			2,570				水銀灯，ハロゲン灯
			⑥	○			2,570				水銀灯，ハロゲン灯
			⑦	○			1,840				ハロゲン灯
			⑧	○							セレクトスイッチ
			⑨	○							ヨビ
			⑩	○							ヨビ
			①		○		1,100				電灯、換気扇
			②		○		710				電灯、換気扇
			③		○		670				電灯、換気扇
			④		○			1,500			コンセント
			⑤		○			1,500			コンセント
			⑥		○			1,500			コンセント
			⑦		○			750			コンセント
			⑧		○			750			コンセント
			⑨		○			600			コンセント
			⑩		○			450			コンセント
			⑪		○				360		放送用アンプ
			⑫		○				1,200		バスケット板
			⑬		○				750		暗幕
			⑭		○				750		暗幕
			⑮		○				400		緞帳
			⑯		○				60		テレビブースター
			⑰		○						ヨビ
			⑱		○						ヨビ
	MCCB3P 50/30			○							電波障害用電源
				○							電波障害用電源
	合計30,310VA						19,740	7,050	3,520		
	ED										

新設範囲

盤名称（形状）幹線番号	主回路 B 幹線サイズ 主開閉器	電気方式 1φ3W 電源電圧 200/100	回路番号	MCB 2P 50/20	MCB 1P 50/20	ELB 2P 50/20	負荷容量（VA） 電灯	コンセント	その他	備考	負荷名称
			㋑	○			180				誘導灯
			㋺	○							ヨビ
			（盤面入切SW）（遠方操作出力）								
体育館電灯分電盤 鋼板・埋込型 改修後	MCCB3P 225/175	MC	①	○			784			▲1R, 2R	アリーナ（ステージ側）
			②	○			784			▲3R, 4R	アリーナ（中央）
			③	○			784			▲5R, 6R	アリーナ（奥側）
			④	○			362			▲7R	ステージ照明
			⑤	○							ヨビ
			⑥	○							ヨビ
			⑦	○							ヨビ
			⑧	○							ヨビ
			②	○			710				電灯、換気扇
			③	○			670				電灯、換気扇
			④	○				1,500			コンセント
			⑤	○				1,500			コンセント
			⑥	○				1,500			コンセント
			⑦	○				750			コンセント
			⑧	○				750			コンセント
			⑨	○				600			コンセント
			⑩	○				450			コンセント
			⑪	○					360		放送用アンプ
			⑫	○					1,200		バスケット板
			⑬	○					750		暗幕
			⑭	○					750		暗幕
			⑮	○					400		緞帳
			⑯	○					60		テレビブースター
			⑰	○							調光スイッチ電源
			⑱	○							リモコントランス
			⑲	○							ヨビ
			⑳	○							ヨビ
	MCCB3P 50/30			○							電波障害用電源
				○							電波障害用電源
	合計14,844VA						4,274	7,050	3,520		
	ED										

リレー制御用T/U（4回路用）x2、リモコンリレーx7、リモコントランス 実装　収容箱は別置露出箱使用

分岐ブレーカはコンパクトブレーカを使用

※回路名称は、調査し適切な回路名称を記載する

盤名称（形状）幹線番号	主回路 B 幹線サイズ 主開閉器	電気方式 1φ3W 電源電圧 200/100	回路番号	MCB 2P 50/20	MCB 1P 50/20	ELB 2P 50/20	負荷容量（VA） 電灯	コンセント	その他	備考	負荷名称
AC/GC電灯分電盤 鋼板・露出型 新設	電源切替盤1より EM-CE5.5° -3C(1E)	盤面に両切スイッチ	⑨	○			336			▲8R, 9R, 10R	アリーナ電灯
			⑩	○							調光スイッチ電源
			⑪	○							リモコントランス（200V）
			伝送ユニットx1、リレー制御用T/U（4回路用）x1、リモコンリレーx3、リモコントランス　実装								
	電源切替盤3より EM-CE5.5° -3C(1E)		①	○			911				便所・更衣室他電灯
	ED	ED(ELB)									
電源分岐盤 SUS・自立型 防雨仕様 新設 架台付	MCCB3P 100/100 1φ200V EM-CET60° E5.5°			2P 50/50					2,378		電源切替盤1
				2P 50/50					3,544		電源切替盤2
				2P 50/50					2,953		電源切替盤3
	合計8,875VA								8,875		
	ED	ED(ELB)									

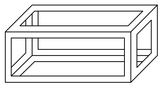

SUS製　H:400（体育館FL以上になる様に架台で調整する）

配管スペースの為、L型アンクルで架台を作製

主回路

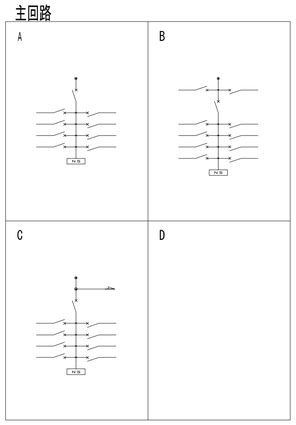

（注記）

1. 回路番号種別
   - ㋑ ・・・ 1Φ2W 100V（主幹1次側で分岐）
   - ① ・・・ 1Φ2W 200V
   - ① ・・・ 1Φ2W 100V
   - A ・・・ 1Φ3W 100V−200V
2. ▲ はリモコンリレーを示す。
3. 特記無きELCBの仕様は下記とする
   - 感度電流　30mA
   - 最大動作時間　0.1S

照明器具姿図

A400	高天井用照明器具　マルチハロゲン灯４００形器具相当	112W

LSR2W−200LZ
突入電流　100V9.9A, 200V19.5A以下

A300	高天井用照明器具　水銀灯３００形器具相当	60.3W

光束１１０００ｌｍ、消費電力６０．３Ｗ、電圧１００〜２４２Ｖ
昼白色、５０００Ｋ、Ｒａ７０、拡散タイプ、直付型
光束維持時間４００００時間（光束維持率８５％）、電源内蔵型
本体：アルミ、パネル：ポリカーボネート（透明）、アーム：亜鉛鋼板
約５〜１００％連続調光、落下防止ワイヤー付
器具本体（２ｋｇ）

参考型番　ＮＹＭ２０２００ＬＲ９

C321	ベースライト直付形４０形　Ｗ２３０	20.3W
C322	ベースライト直付形４０形　Ｗ２３０	31.9W

C321　LSS10−4−30LN
突入電流　100V3.0A, 200V5.9A以下
C322　LSS10−4−48LN
突入電流　100V2.9A, 200V5.7A以下

C162	ベースライト直付形２０形　Ｗ２３０	20.1W

LSS10−2−30LN　突入電流　5.9A以下

W321	ＬＥＤウォールライト　４０形	19.9W

LBF3MP/RP−4−20

工事名	松戸市立新松戸西小学校 体育館空調設備設置照明改修電気設備工事		
図面名	盤図（改修前・改修後）・照明器具姿図		
作成年月日	令和７年２月１日	変更年月日	
縮尺	No-scale	図面番号	E-05
設計	株式会社　山岡設計事務所 千葉県知事登録　第１−２３０６−２６８６号 山岡　治 一級建築士大臣登録第２７２４９８号		
松戸市 街づくり部 建築保全課			

改修前

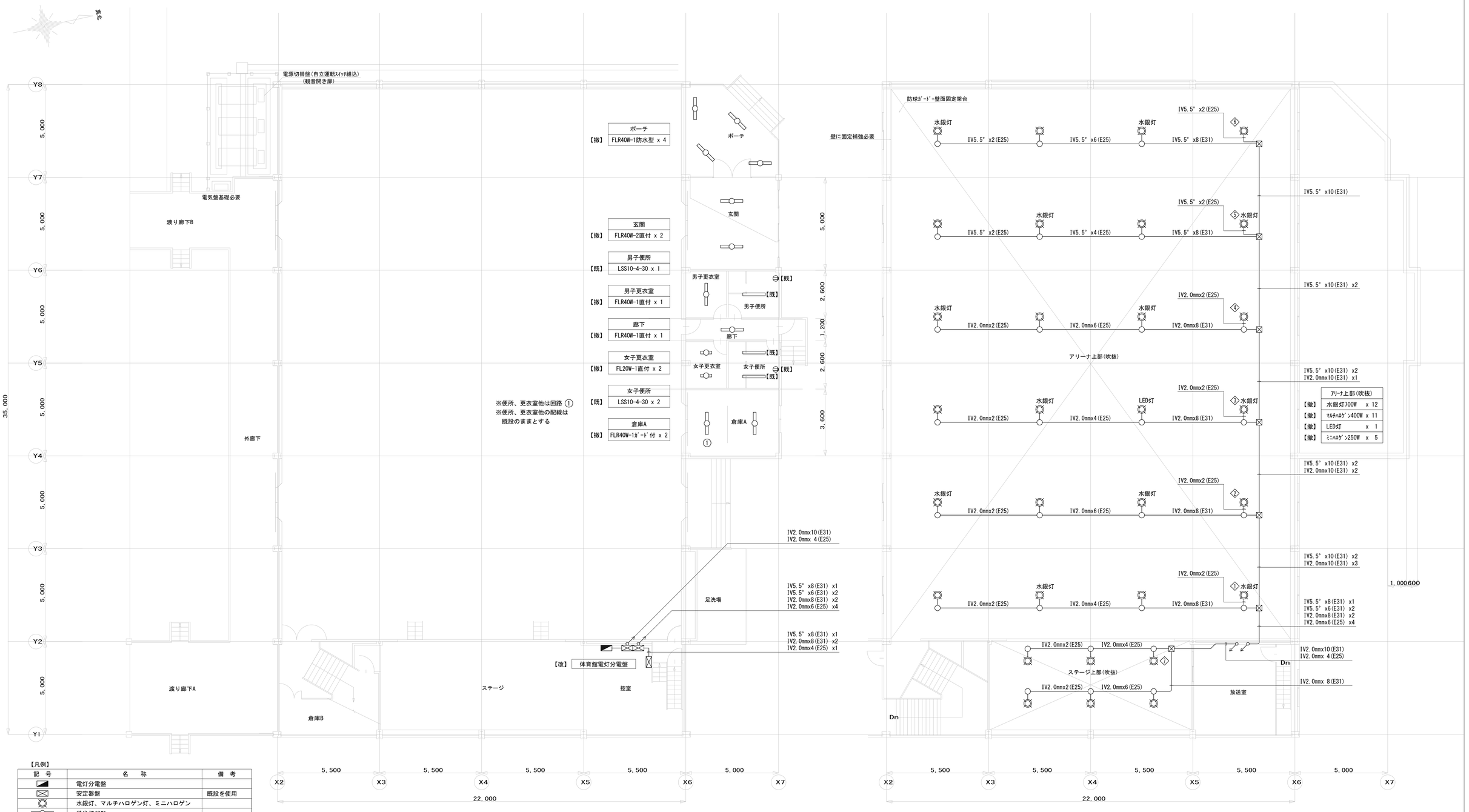

【凡例】

記　号	名　　称	備　考
	電灯分電盤	
	安定器盤	既設を使用
	水銀灯、マルチハロゲン灯、ミニハロゲン	
	蛍光灯40形	
	蛍光灯20形	
	LED灯	
	埋込ｺﾝｾﾝﾄ2P15Ax1　接地極付	
	ﾌﾟﾙﾎﾞｯｸｽ	既設を使用
	丸型露出ﾎﾞｯｸｽ	既設を使用
【既】	既設のまま使用	
【撤】	既設を撤去する	
【改】	既設を改修する	
————	天井いんぺい配管配線	
－ － － －	床埋込配管配線	
----------	露出配管配線	
—·—·—	天井ｺﾛｶﾞｼ配線	
	立上げ、引下げ、素通し	
—(—)—	保護管　突出し	

１階平面図　1/100

【注記】

1．安定器盤は中継盤として使用し安定器は撤去とする
2．撤去・新設に伴う高所作業は床養生（ｺﾝﾊﾟﾈ、養生ｼｰﾄ）をし、
ﾛｰﾘﾝｸﾞﾀﾜｰを使用する
3．電動昇降装置・ｳｲﾔｰは撤去する。

ｽﾃｰｼﾞ上部(吹抜)	
【撤】	ﾏﾙﾁﾊﾛｹﾞﾝ250W x 6
【撤】	ﾐﾆﾊﾛｹﾞﾝ250W x 1

２階平面図　1/100

アリーナ上部(吹抜)	
【撤】	水銀灯700W x 12
【撤】	ﾏﾙﾁﾊﾛｹﾞﾝ400W x 11
【撤】	LED灯 x 1
【撤】	ﾐﾆﾊﾛｹﾞﾝ250W x 5

工事名	松戸市立新松戸西小学校 体育館空調設備設置照明改修電気設備工事		
図面名	電灯設備1・2階平面図(改修前)		
作成年月日	令和７年２月１日	変更年月日	
縮　尺	A1:1/100 A3:1/200	図面番号	E-06
設　計	株式会社　山岡設計事務所 千葉県知事登録　第１-２３０６-２６８６号 山岡　治 一級建築士大臣登録第２７２４９８号		
松戸市 街づくり部 建築保全課			

改修後

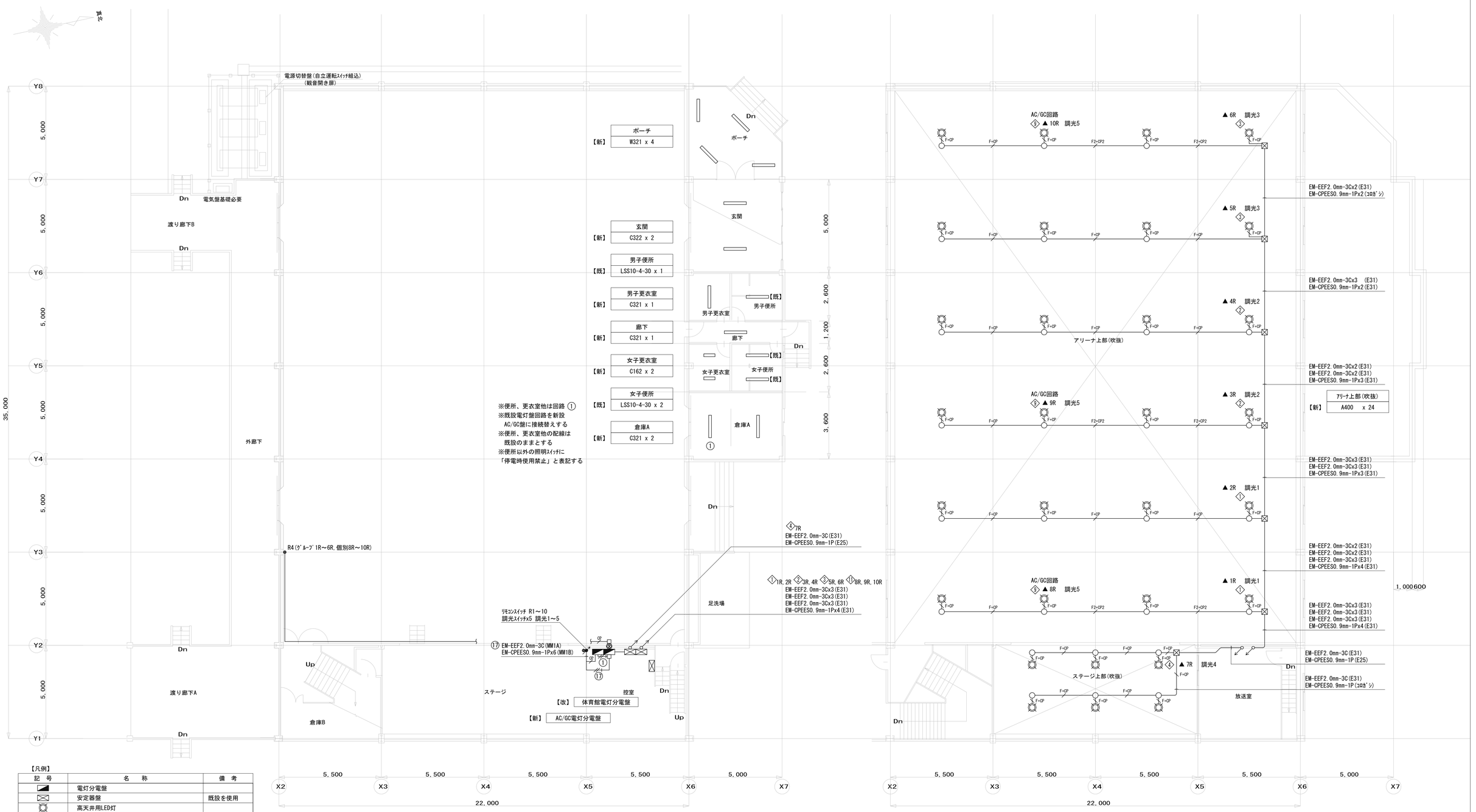

【凡例】

記　号	名　　称	備　考
	電灯分電盤	
	安定器盤	既設を使用
	高天井用LED灯	
	LED灯	
●	ﾘﾓｺﾝｽｲｯﾁ　n：個数を示す	ｱﾘｰﾅ：防球ﾌﾟﾚｰﾄ
	調光ｽｲｯﾁ	参考　NQ21505
	ﾌﾟﾙﾎﾞｯｸｽ	既設を使用
	丸型露出ﾎﾞｯｸｽ	既設を使用
【既】	既設のまま使用	
【新】	新設する	
【改】	既設を改修する	
	貫通処理　φ50	
————	天井いんぺい配管配線	
－－－－－	床埋込配管配線	
----------	露出配管配線	
—·—·—	天井ｺﾛｶﾞｼ配線	
	立上げ、引下げ、素通し	
—(—)—	保護管　突出し	

【注記】

1．【既】【改】【再】無き機器、配管配線は新設とする
2．特記無き配管配線は下記とする

	EM-EEF1.6mm-3C(1E)	(既設電線管再使用)
	EM-EEF2.0mm-3C(1E)	(MM1A)
F+CP	EM-EEF2.0mm-3C(1E)	(既設電線管再使用)
	EM-CPEE0.9mm-1P	(ｺﾛｶﾞｼ)
F2+CP2	EM-EEF2.0mm-3C(1E)x2	(既設電線管再使用)
	EM-CPEE0.9mm-1Px2	(ｺﾛｶﾞｼ)
CP	EM-CPEE0.9mm-1P	(MM1A)

3．体育館分電盤とAC/GC電灯分電盤間にEM-CPEE0.9-1Pを配線する
4．ﾘﾓｺﾝｽｲｯﾁへの配線は、AC/GC電灯分電盤から配線する
5．既設配管を使用できるものは使用する
6．安定器盤は中継盤として使用する
7．ﾘﾓｺﾝｽｲｯﾁ上部壁面に照明の点灯区分を表記し、
ｱｸﾘﾙﾌﾟﾚｰﾄにて、「停電時点灯可能」と表示すること。
（参考寸法：W80×H40×t2）

１階平面図　1/100

２階平面図　1/100

工事名	松戸市立新松戸西小学校 体育館空調設備設置照明改修電気設備工事		
図面名	電灯設備1・2階平面図(改修後)		
作成年月日	令和７年２月１日	変更年月日	
縮　尺	A1:1/100 A3:1/200	図面番号	E-07
設　計	株式会社　山岡設計事務所 千葉県知事登録　第１－２３０６－２６８６号 山岡　治 一級建築士大臣登録第２７２４９８号		
松戸市 街づくり部 建築保全課			

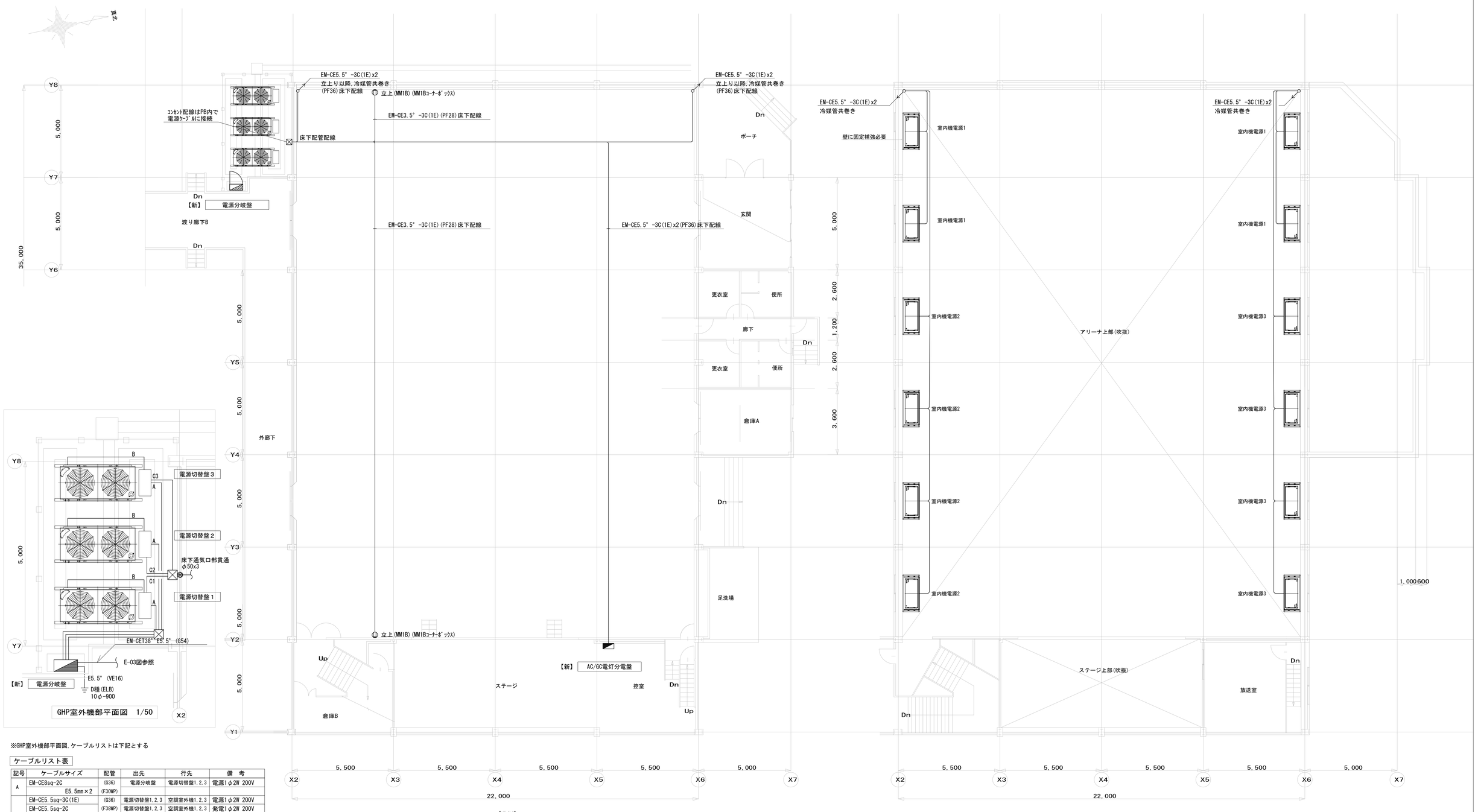

GHP室外機部平面図　1/50

※GHP室外機部平面図,ケーブルリストは下記とする

ケーブルリスト表

記号	ケーブルサイズ	配管	出先	行先	備　考
A	EM-CE8sq-2C	(G36)	電源分岐盤	電源切替盤1,2,3	電源1φ2W 200V
	E5.5mm×2	(F30WP)			
B	EM-CE5.5sq-3C(1E)	(G36)	電源切替盤1,2,3	空調室外機1,2,3	電源1φ2W 200V
	EM-CE5.5sq-2C	(F38WP)	電源切替盤1,2,3	空調室外機1,2,3	発電1φ2W 200V
	EM-CEE1.25sq-2C		電源切替盤1,2,3	空調室外機1,2,3	自立運転
	EM-CEE1.25sq-2C	(G36)	電源切替盤1,2,3	空調室外機1,2,3	自立運転警報ﾗﾝﾌﾟ
	EM-CEE1.25sq-2C	(F38WP)	電源切替盤1,2,3	空調室外機1,2,3	自立運転ﾗﾝﾌﾟ
	EM-CEE1.25sq-2C		電源切替盤1,2,3	空調室外機1,2,3	復電検知
C1	EM-CE5.5sq-3C(1E)	(G36)	電源切替盤1	室内機電源1	室内機電源
	EM-CE5.5sq-3C(1E)	(F38WP)	電源切替盤1	AC/GC電灯分電盤	照明電源
C2	EM-CE5.5sq-3C(1E)	(G36)	電源切替盤2	室内機電源2	室内機電源
	EM-CE5.5sq-3C(1E)	(F38WP)	電源切替盤2	ｱﾘｰﾅｺﾝｾﾝﾄ	ｺﾝｾﾝﾄ電源
C3	EM-CE5.5sq-3C(1E)	(G36)	電源切替盤3	室内機電源3	室内機電源
	EM-CE5.5sq-3C(1E)	(F38WP)	電源切替盤3	AC/GC電灯分電盤	トイレ照明他

１階平面図　1/100

【凡例】

記　号	名　　称	備　考
	電灯分電盤	
	電源切替盤	機械設備工事
	埋込ｺﾝｾﾝﾄ 2P15Ax2 接地極 防球ｶﾞｰﾄﾞﾌﾟﾚｰﾄ付	
	ﾌﾟﾙﾎﾞｯｸｽ300x300x200 SUS製 防水型	
	一種金属線ぴｼｰﾝｸｼｮﾝﾎﾞｯｸｽ	
	接地極	
	露出配管配線	
	ｹｰﾌﾞﾙ配線	
	地中配管配線ん	
	空配管	
	立上げ、引下げ、素通し	
	保護管　突出し	

【注記】

1．特記無き配管配線は下記とする。
　EM-CE5.5" -3C(1E)　(機械設備冷媒管共巻)

2．ｱﾘｰﾅ内に設置するｺﾝｾﾝﾄ脇に下記のｱｸﾘﾙﾊﾟﾈﾙを取付ける。

災害時使用可能ｺﾝｾﾝﾄ
(750W迄)

２階平面図　1/100

工事名	松戸市立新松戸西小学校 体育館空調設備設置照明改修電気設備工事		
図面名	空調関係電気設備1・2階平面図		
作成年月日	令和７年２月１日	変更年月日	
縮　尺	A1:1/100 A3:1/200	図面番号	E-08
設　計	株式会社　山岡設計事務所 千葉県知事登録　第１-２３０６-２６８６号 山岡　治 一級建築士大臣登録第２７２４９８号		
松戸市 街づくり部 建築保全課			

松戸市立東松戸小学校体育館
空調設備設置照明改修電気設備工事

図面番号	図　面　名　称	縮　　尺
E-01	案内図・配置図・工事概要	1/500　1/2500
E-02	電気設備特記仕様書	No-Scale
E-03	構内配電経路図	1/250
E-04	空調自立運転システム系統図	No-Scale
E-05	盤図(改修前・改修後)・照明器具姿図	No-Scale
E-06	電灯設備1・2階平面図(改修前)	1/100
E-07	電灯設備1・2階平面図(改修後)	1/100
E-08	空調関係電気設備1・2階平面図	1/100

工事名	松戸市立東松戸小学校 体育館空調設備設置照明改修電気設備工事		
図面名	図面リスト		
作成年月日	令和７年２月１日	変更年月日	
縮 尺	No-Scale	図面番号	E-00
設 計	株式会社　山岡設計事務所 千葉県知事登録　第１−２３０６−２６８６号 山岡　治 一級建築士大臣登録第２７２４９８号		
松戸市 街づくり部 建築保全課			

真北

工事場所：松戸市立東松戸小学校
住所：松戸市紙敷１丁目１９番地の１

案内図　1/2500

工事場所を示す

真北

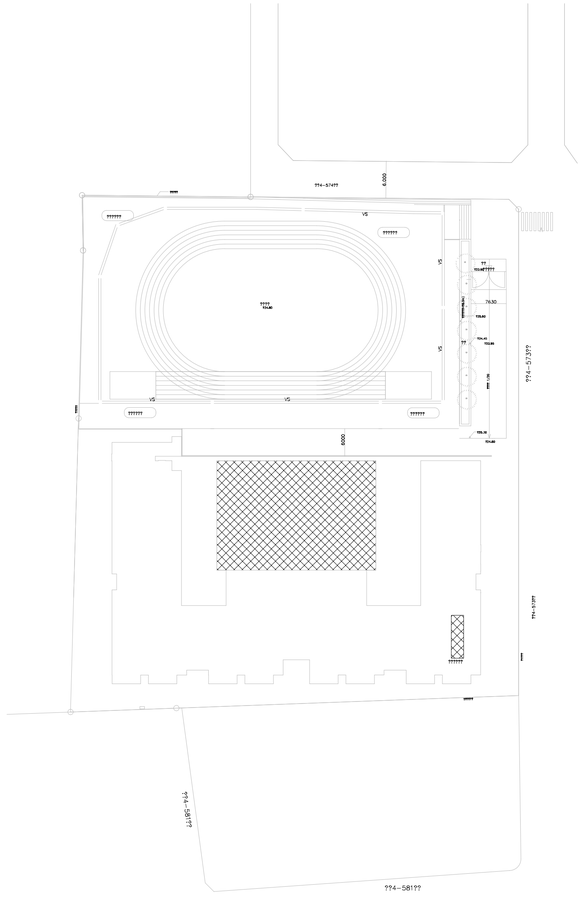

配置図　1/500

工事箇所を示す

【工事概要】

松戸市立東松戸小学校体育館空調設備設置工事に伴う電気設備工事を行う。

１．電灯設備

体育館アリーナ、ステージ、便所エリアの照明をLED照明に更新する。

自立運転に対応する為、既設電灯盤を改造する。

機械設備工事のGHP室外機、電源切替盤に電源を供給する。

電源切替盤より室内機に電源を供給する。

自立運転時に使用するコンセントを設置する。

２．受変電設備

キュービクル内、予備ブレーカに

電源分岐盤への幹線を接続する。

工事名	松戸市立東松戸小学校 体育館空調設備設置照明改修電気設備工事		
図面名	案内図・配置図・工事概要		
作成年月日	令和７年２月１日	変更年月日	
縮 尺	A1:1/500,2500 A3:1/1000,5000	図面番号	E-01
設 計	株式会社　山岡設計事務所 千葉県知事登録　第１−２３０６−２６８６号 山岡　治 一級建築士大臣登録第２７２４９８号		
松戸市 街づくり部 建築保全課			

工事名称　松戸市立東松戸小学校体育館空調設備設置照明改修電気設備工事

仕 様 書

第1　工事概要

1.工事場所　松戸市紙敷1丁目19番地の1
2.敷地面積　10,577　㎡
3.主要用途　小学校（体育館）
4.建物概要

建物名称	構造	階数	建築面積(㎡)	延べ面積(㎡)	消防法令別表第一
小学校（体育館）	RC造	地上4階	797	8,912	7項

5.工事項目（● 印の付いたものを適用し、○ 印の付いたものは適用しない。）

建物別及び屋外 / 工事種目	体育館				
● 電灯設備	● 一式	○ 一式	○ 一式	○ 一式	○ 一式
○ 動力設備	○ 一式	○ 一式	○ 一式	○ 一式	○ 一式
○ 雷保護設備	○ 一式	○ 一式	○ 一式	○ 一式	○ 一式
● 受変電設備	● 一式	○ 一式	○ 一式	○ 一式	○ 一式
○ 電力貯蔵設備	○ 一式	○ 一式	○ 一式	○ 一式	○ 一式
○ 発電設備	○ 一式	○ 一式	○ 一式	○ 一式	○ 一式
○ 構内情報通信網設備	○ 一式	○ 一式	○ 一式	○ 一式	○ 一式
○ 構内交換設備	○ 一式	○ 一式	○ 一式	○ 一式	○ 一式
○ 情報表示設備	○ 一式	○ 一式	○ 一式	○ 一式	○ 一式
○ 映像・音響設備	○ 一式	○ 一式	○ 一式	○ 一式	○ 一式
○ 拡声設備	○ 一式	○ 一式	○ 一式	○ 一式	○ 一式
○ 誘導支援設備	○ 一式	○ 一式	○ 一式	○ 一式	○ 一式
○ テレビ共同受信設備	○ 一式	○ 一式	○ 一式	○ 一式	○ 一式
○ 監視カメラ設備	○ 一式	○ 一式	○ 一式	○ 一式	○ 一式
○ 防犯・入退室管理設備	○ 一式	○ 一式	○ 一式	○ 一式	○ 一式
○ 火災報知設備	○ 一式	○ 一式	○ 一式	○ 一式	○ 一式
○ 節水設備	○ 一式	○ 一式	○ 一式	○ 一式	○ 一式
○ 構内配電線路	○ 一式	○ 一式	○ 一式	○ 一式	○ 一式
○ 構内通信線路	○ 一式	○ 一式	○ 一式	○ 一式	○ 一式

6.部分引渡し　○　無　○　有（工期令和　年　月　日）
指定部分　：

第2　工事仕様
1.共通仕様（松戸市）
・工事発注に関する現場説明書(質疑に対する回答書を含む)、本特記仕様書及び図面に記載されていない事項は、すべて国土交通省大臣官房官庁営繕部監修の「公共建築工事標準仕様書(電気設備工事編)(令和7年版)」、「電気設備工事監理指針（令和4年版）、「公共建築改修工事標準仕様書(電気工事編)（令和7年版)」、 及び工事に関係ある法令規則（電気事業法、東京電力内外線規程、構内交換機設備規程、電気法規等の技術基準、消防法、火災予防条例、建築基準法等）（最新版）に準じて施工を行うものとする。
・市監督職員の検査・立会いは、松戸市建築工事検査・立会い項目一覧表(電気設備工事編)による。
・図面及び仕様書に明記無くも、技術上当然行わなければならない工事は、請負金額の範囲内でこれを行うものとする。
・施工、製作は、工程表及び製作図を事前に提出し市監督職員の承諾を得たのち、これを施工するものとする。
・市監督職員の承諾の有無にかかわらず、施工物件及び使用機材等に対して請負者は、本工事請負契約に準じてその責任を負うものとする。
・本工事に必要な手続き費用等については請負者が遅滞なく行うものとする。なお各種試験費、手続き費用等については請負者が負担するものとする。
・現場納まり、取り合い等の関係で配管、配線の位置、方法器具の位置変更等については、施工図により市監督職員と打ち合わせの上請負金額内において、これを行うものとする。
・設計図に記するもの以外で建築工事、機械設備工事等の関連工事等については、市監督職員の指示に従って、双方請負業者において協議連絡を密にし、工事の円滑なる進捗を期するものとする。
・電子納品については営繕工事電子納品要領（最新版）を参照のこと。また貸与するデータを本工事における施工図又は完成図の作成以外に使用してはならない。
・JIS マーク表示のある機材を使用する場合、品質及び性能を有することの証明となる資料の提出を省略する。
2.特記仕様
特記項目及び特記事項は、● 印の付いたものを適用する。（○ 印の付いたものは適用しない。）

章	項目	特記事項
● 一般事項	● 電気工作物の種類	● 事業用電気工作物(自家用電気工作物)　○ 一般用電気工作物
	● 電気保安技術者	事業用電気工作物に係る工事の場合は、建物の設置者が定めた電気主任技術者の業務を補佐する監督職員の指示にしたがい、当該現場における電気工作物の保安業務を行うものとする。
	● 施工従事者	電気工作物においては法令で定める電気工事士とする。契約電力 500kW以上の電気工作物においても、第1種電気工事士により施工を行うものとする。
	● 化学物質を放散させる建築材料等	1.本工事の建物内部に使用する材料等は、設計図書に規定する所要の品質及び性能を有すると共に、次の1)から4)を満たすものとする。 1)合板、木質系フローリング、構造用パネル、集成材、単板積層材、MDF、パーティクルボード、その他の木質建材、ユリア樹脂板、壁紙、接着剤、保温材、緩衝材、断熱材、塗料、仕上塗材は、アセトアルデヒド及びスチレンを発散しない又は発散が極めて少ない材料で、設計図書に規定する「ホルムアルデヒドの放散量」の区分に応じた材料を使用する。 2)接着剤及び塗料は、トルエン、キシレン及びエチルベンゼンの含有量が少ない材料を使用する。 3)接着剤は、可塑剤(フタル酸ジ−n−ブチル及びフタル酸ジ−2−エチルヘキシル等を含有しない難揮発性の可塑剤を除く)が添加されていない材料を使用する。 4) 1)の材料を使用して作られた家具、書架、実験台、その他の什器類等は、ホルムアルデヒド、アセトアルデヒド及びスチレンを発散しないか、発散が極めて少ない材料を使用したものとする。 2.設計図書に規定する「ホルムアルデヒドの放散量」の区分においては、「規制対象外」とは、次の1)又は2)に該当する材料を指し、同区分「第三種」とは次の3)又は4)に該当する材料を指す。 1)建築基準法施工令第20条の7第1項に定める第一種、第二種及び第三種ホルムアルデヒド発散建築材料以外の材料 2)建築基準法施工令第20条の7第4項の規定により国土交通大臣の認定を受けた材料 3)建築基準法施工令第20条の7第1項に定める第三種ホルムアルデヒド発散建築材料 4)建築基準法施工令第20条の7第3項の規定により国土交通大臣の認定を受けた材料
	● 材料、機材の品質等	1.本工事に使用する機材は、設計図書に定める品質及び性能を有するもの又は同等以上のものとする。ただし、同等以上のものとする場合は、予め監督職員の承諾を受ける。 2.下記の表に機材名が記載された製造業者等は、次の 1)から 6)までの全ての事項を満たすものとし、この証明となる資料又は外部機関が発行する品質及び性能等が評価されたことを示す書面を提出して監督職員の承諾を受ける。ただし、製造業者名等が記載されているものは、証明となる資料等の提出を省略することができる。 1)品質及び性能に関する試験データが整備されていること。 2)生産施設及び品質の管理が適切に行われていること。 3)安定的な供給が可能であること。 4)法令等で定めがある場合は、その許可、認可、認定又は免許を取得していること。 5)製造又は施工の実績があり、その信頼性があること。 6)販売、保守等の営業体制が整えられていること。 （表）

	機材名	製造業者等名
○	蛍光灯器具(防爆照明器具及び防災用照明器具を除く。)	
●	LED照明(一般屋内用に限る。)	
○	照明制御装置	
○	可変速運転用インバータ装置	
●	分電盤	
○	制御盤	
○	キュービクル式配電盤	
○	高圧スイッチギア(CW形)	
○	高圧スイッチギア(PW形)	
○	高圧交流遮断器	
○	高圧進相コンデンサ	
○	高圧限流ヒューズ	
○	高圧負荷開閉器	
○	高圧変圧器(特定機器)	
○	交流無停電電源装置	
○	太陽光発電装置(パワーコンディショナ及び系統連系保護装置)	
○	監視カメラ装置	
○	中央監視制御(監視制御装置)	

（表記以外に品質等の確認が必要な機材がある場合は記載する。）

章	項目	特記事項
● 一般事項	●ワンデーレスポンス	本工事は、ワンデーレスポンス対象工事である。
	○ 適用区分	建築基準法に基づき定まる風圧力及び積雪荷重の算定には、次の条件を用いる。 ○ 風圧力 風速（Vo=　m/s） 地表面速度区分（○Ⅰ　○Ⅱ　○Ⅲ　○Ⅳ） ○ 積雪荷重 建設省告示第1455号における区域　別表（　）
	● 工事用水	構内の既存施設　○ 利用できない　○ 利用できる（ ○ 有償　○ 無償）（小メーターを付ける）
	● 工事用電力	構内の既存施設　○ 利用できない　○ 利用できる（ ○ 有償　○ 無償）
	● 監督職員事務所	○ 設ける　● 設けない
	● 工事用仮設物	構内につくることが　● できる　○ できない
	● 官公署等への手続	工事に必要な官公署への手続きは受注者が代行し、速やかに行う。
	● 足場・その他	● 別契約の関係業者が定置したものは、無償で使用できる。 ○ 本工事で設置する。 「手すり先行工法に関するガイドライン」に基づく足場の設置に当たっては、同ガイドラインの別紙1「手すり先行工法による足場の組立て等に関する基準」における2の(2)手すり設置方式又は(3)手すり先行専用足場方式により行う。 ○ 内部足場等（○　A種　○　B種） ○ 外部足場等（○　種　○　種） ○ 機械設備工事　○ 建築工事　で設置する。
	● 工事写真	国土交通省大臣官房官庁営繕部制定の「営繕工事写真撮影要領(最新版)」及び社団法人公共建築協会編集-工事写真の撮り方（建築設備編）（最新版）による。
	● 完成図等及び提出部数	松戸市建築工事提出書類一覧表による
	● 引渡しを要するもの	○　なし　●　あり（ 盤鍵　） 特別管理産業廃棄物　○ なし　○ あり(PCB使用機器:　) PCB使用機器は関係法令により適切に処理し、建物管理者に引き渡す。
	● 環境への配慮	1.松戸市で定める「松戸市グリーン購入等に係る基本方針」に基づき環境に配慮した物品を優先的に使用する。 2.「国等による環境物品等の調達の推進等に関する法律」の特定調達品目の判断基準は「環境物品等の調達の推進に関する基本方針」(平成28年2月)による。ただし、東日本大震災の影響により、特定調達物品の使用が困難な場合には、監督職員と協議するものとする。 3.環境物品等の調達の推進に関する基本方針における公共工事の配慮事項(「資材(材料及び機材を含む）の梱包及び容器は、可能な限り簡易であって、再生利用の容易さ及び廃棄時の負担軽減に配慮されていること。」)に留意すること。
	● 環境対策	受注者は、環境保全対策関係法令に従い、工事現場地域の保全と円滑な工事施工を図ること。 建設機械は、排出ガス対策型、低騒音型の建設機械を使用すること。
	○ 室内空気中化学物質の測定	○ 施工完了時に室内空気中の揮発性有機化学物質の濃度を測定し、報告すること。 ○ ホルムアルデヒド、トルエン、キシレン、パラジクロロベンゼン、エチルベンゼン スチレン ○ ホルムアルデヒド、トルエン、キシレン、エチルベンゼン、スチレン 測定はパッシブ型採集機器により行う。測定対象室及び測定箇所数は図示による。 測定値が厚生労働省指針値を超えた場合は、換気後再測定し報告書を提出すること。
	● 保険	本工事については、工事目的物及び工事材料を次に示す内容で火災保険、組立保険その他の保険に附すること。 1)被保険者　発注者、受注者及びその全下請負人 2)保険金額　請負代金全額 3)保険期間　工事着手のときから工事引渡しまでの期間 なお、保険契約を締結したときは、その証券又はこれに代わるものを直ちに監督職員に提示すること。
	●工事実績情報の登録	本工事の最終請負代金(消費税込)が500万円以上となる場合には、工事実績情報システム(CORINS)に基づき、工事実績データを作成する。 また、作成した内容について監督職員の確認を受けた後、以下に示す期間内に(一財)日本建設情報総合センターに所定の手続により登録するとともに、登録内容確認書の写しを提出する。 1)工事受注時　契約締結後10日以内 2)登録内容の変更時　契約事項の確定日から10日以内 3)工事完成時　工事完成後10日以内
	●工事現場管理	受注者は、工事の施工にあたっては、次の事項を遵守すること。 1)不法・違反無線局(不法パーソナル無線)を設置したトラック、ダンプカー等を工事現場に立ち入らせないこと。
	● 過積載による違法運行の防止	受注者は、工事の施工にあたっては、次の事項を遵守すること。 1)積載重量制限を超過して土砂を積み込まず、また積み込ませないこと。 2)さし枠装着車、不表示車等に土砂を積み込まず、また積み込ませないこと。 3)過積載車両、さし枠装着車、不表示車等から土砂等の引き渡しを受けるなど、過積載を助長することのないようにすること。 4)取引関係のあるダンプカー事業者が過積載を行い、又はさし枠装着車、不表示車等を土砂運搬に使用している場合は、早急に不正状態を解消する措置を講ずること。 5)建設発生土の処理及び骨材等の購入にあたって、下請事業者及び骨材等納入者の利益を不当に害することのないようにすること。 6)以上のことにつき、下請業者にも十分指導すること。
	● 創意工夫等の実施	受注者は、工事施工において、自ら立案実施した創意工夫に関する項目、又は地域社会への貢献として評価できる項目に関する事項について、工事完了時までに所定の書式により提出することができる。
	● 安全対策	受注者相互の緊密な連絡調整を図り、協力して工事を安全円滑に実施することを目的とする「工事関係者連絡会議」を設置すること。 発注者が行う審査、検討、安全点検等に協力すること。
	● 他工事との取合い	別表1 工事区分表による。
	○ 中間検査	○中間検査を実施する。 （回数　1回、　実施時期　監督員との協議により決定　） 中間検査の範囲 （　）
	○ 条件明示項目	○ 施工可能期間 月　日～　月　日（期間中も行事等により、短期の施工不能日あり） ○ 改修工事の部分使用 月　日までに下記部分について、部分使用するので協力すること。 部分使用箇所（　） ○ 施工条件の明示
	●デジタル工事写真の小黒板情報電子化	デジタル工事写真の小黒板情報電子化は、受発注者双方の業務効率化を目的に、被写体画像の撮影と同時に工事写真における小黒板の記載情報の電子的記入および、工事写真の信憑性確認を行うことにより、現場撮影の省力化、写真整理の効率化、工事写真の改ざん防止を図るものである。 本工事でデジタル工事写真の小黒板情報電子化を行う場合は、工事契約後、監督職員の承諾を得たうえでデジタル工事写真の小黒板情報電子化対象工事(以降、「対象工事」と称する)とすることができる。対象工事では、以下の1)から4)の全てを実施することとする。 1)対象機器の導入 受注者は、デジタル工事写真の小黒板情報電子化の導入に必要な機器・ソフトウェア等(以降「使用機器」と称する)については、営繕工事写真撮影要領2．(3)に示す項目の電子的記入ができること、かつ信憑性確認(改ざん検知機能)を有するものを使用することとする。なお、信憑性確認(改ざん検知機能)は、「電子政府における調達のために参照すべき暗号のリスト(CRYPTREC 暗号リスト)」 URL「https://www.cryptrec.go.jp/list.html」に記載している技術を使用していること。また、受注者は監督職員に対し、工事着手前に本工事での使用機器について提示するものとする。 なお、使用機器の事例として、 URL「http://www.cals.jacic.or.jp/CIM/sharing/index.html」記載の「デジタル工事写真の小黒板情報電子化対応ソフトウェア」を参照されたい。ただし、この使用機器の事例からの選定に限定するものではない。 2)デジタル工事写真における小黒板情報の電子的記入 受注者は、1)の使用機器を用いてデジタル工事写真を撮影する場合は、被写体と小黒板情報を電子画像として同時に記録してもよい。小黒板情報の電子的記入を行う項目は、営繕工事撮影要領2．(3)撮影方法」による。 ただし、対象工事において、高温多湿、粉じん等の現場条件の影響により、対象機器の使用が困難な工種については、使用機器の利用を限定するものではない。
	●デジタル工事写真の小黒板情報電子化（つづき）	3)小黒板情報の電子的記入の取扱い 本工事の工事写真の取扱いは、営繕工事写真撮影要領に準ずるが、2)に示す小黒板情報の電子的記入については、同要領4．で規定されている写真編集には該当しない。 4)小黒板情報の電子的記入を行った写真の納品 受注者は、2)に示す小黒板情報の電子的記入を行った写真(以下、「小黒板情報電子化写真」と称する。)を、工事完成時に監督職員へ納品するものとする。 なお納品時に、受注者は URL(http://www.cals.jacic.or.jp/CIM/sharing/index.html)のチェックシステム(信憑性チェックツール)又はチェックシステム(信憑性チェックツール)を搭載した写真管理ソフトウェアや工事写真ビューアソフトを用いて、小黒板情報電子化写真の信憑性確認を行い、その結果を併せて監督職員へ「工事打合せ簿」等により提出するものとする。なお、提出された信憑性確認の結果を、監督職員が確認することがある。
	● その他	本工事に含まれる建築工事、電気・機械設備工事は、国土交通省大臣官房官庁営繕部監修の標準仕様書(令和7年版)に準拠して行う。 情報政策課が設置した機器(アクセスポイント、サーバラック等)がある場合は、取扱いを監督職員と協議すること。
● 共通事項	○ 金属製露出管路(亜鉛メッキ面)の塗装	○汚れ、付着物及び油類を除去し、塗装(調合ペイント2回塗り)を行う。 ○配線室以外の管路は、汚れ、付着物及び油類を除去し、塗装(調合ペイント2回塗り)を行う。
	● 厚鋼電線管及び同附属品	電線管外面の仕上げは、　● 溶融亜鉛メッキ　○ 製造者標準　とする。 電線管内面の仕上げは、　● 溶融亜鉛メッキ　○ 製造者標準　とする。 電線管付属品は、　● 上記と同等の防食性能を有する防水形　○ 標準品　とする。
	○ フロアープレート フロアーカバー	特記あるもの及び特殊なものを除き　○ 砲金製　○ アルミ合金製　○ ステンレス製 〃　○ 水平高低調整式(空転防止リング付) OA用インナーコンセント　○ 樹脂製　○ アルミ合金製
	●フラッシュプレート	特記あるもの及び特殊なものを除き　○ 樹脂製　● アルミ合金製　○ ステンレス製
	● 呼び線	長さ1m以上の入線しない管路には、1.2mm以上のビニール被覆鉄線を挿入する。
	● 保温・結露防止	建築工事にてFP板(スタイロホーム等)打ち込みの箇所に取付ける位置ボックス等は、保温、結露防止処理を行う。
	● 合成樹脂製可とう電線管	合成樹脂製可とう電線管(PF)は、一重管とする。
	● 屋外プルボックス	○ 溶融亜鉛メッキ製　● ステンレス製　防水形とする。
	● はつり	既存のコンクリート床、壁などの配管貫通部の穴開けは、原則としてダイヤモンドカッタによる。
	● アンカー	既存躯体に穿孔する場合は、金属の探知により電源の供給が停止できる付属装置等を使用する。
	● 再使用機器	取り外し再使用機器は、清掃および絶縁抵抗測定のうえ取り付けを行う。ただし、絶縁劣化等により再使用に耐えない場合は、監督職員に報告する。
	● 耐震措置	設備機器の固定は、次に示す事項を除き「建築設備耐震設計・施工指針 2014年版」(独立行政法人建築研究所監修)による。 1)設計用水平地震力 機器の重量(kgf)に、設計用標準水平震度を乗じたものとする。なお、特記なき場合、設計用標準水平震度は、次による。

設計用水平震度○

設置場所	機器種別	○特定の施設 重要機器	○特定の施設 一般機器	○一般の施設 重要機器	○一般の施設 一般機器
上層階(注1) 屋上及び塔屋	機器	2.0	1.5	1.5	1.0
	防振支持の機器	2.0	2.0	2.0	1.5
	水槽類(※1)	2.0	1.5	1.5	1.0
中間階	機器	1.5	1.0	1.0	0.6
	防振支持の機器	1.5	1.5	1.5	1.0
	水槽類(※1)	1.5	1.0	1.0	0.6
地下階・1階	機器	1.0	0.6	0.6	0.4
	防振支持の機器	1.0	1.0	1.0	0.6
	水槽類(※1)	1.5	1.0	1.0	0.6

【備考】　(※1):水槽類には、オイルタンク等を含む。

(注1)重要機器は次による。
● 配電盤　○ 発電装置(防災用)　○ 交流無停電電源装置
○ 直流電源装置　○ 電話交換機　○ 火災報知器受信機
○ 中央監視制御装置
(注2)上層階の定義は次による。
6階建以下の場合は最上階、7～9階建の場合は上層2階、10階～12階建の場合は上層3層、13階建以上の場合は上層4階とする。

2)設計用鉛直地震力
設計用水平地震力の1/2とし、水平地震力と同時に働くものとする。

章	項目	特記事項
● 共通事項	● 工事前の絶縁抵抗測定	改修する回路の絶縁抵抗は、比較のため工事の前後で測定すること。
	● 施工調査	事前調査　● 本工事　○ 別途 調査項目　● 既存資料調査 調査範囲　○ 図示　○ 調査方法　○ 図示　○ ● はつり工事は、事前に走査式埋設物調査を行い、監督職員に報告を行う。
● その他共通事項（松戸市）	● 金属管工事	屋外露出配管等の支持金物は原則としてステンレス製とする。
	● 塗装	塗装色は、特別の指示が無い場合は、マンセル7.5Y9/1とする。（JIS K 5516）
	● 電圧測定	電灯/動力の改修する電源の電圧測定は、比較のため工事の前後で測定すること。
	○ 動力電源の相確認	三相三線式の改修する電源の回転方向は、比較のため工事の前後で測定すること。
	●一般照明の照度測定	1．一般照明の照度測定箇所数は監督職員の指示による。 2．測定方法及び測定点はJIS C 7612に準拠し改修工事の場合は工事の前後で測定すること。 3．学校については文部科学省「学校環境衛生基準」による。
	● 接地線	ELCB用の接地線の色別は緑/黄のEM-IE電線等を使用すること。
	● 用途表示	用途表示は、標準仕様書によるもののほか、プルボックス、位置ボックスに設けること。
● 受変電設備	● 電気方式	高圧　● 三相3線式　6kV 低圧　● 三相3線式　200V　○ 三相　線式　V ● 単相3線式　200V/100V　○ 単相　線式　100V ● CB形(5サイクル以内)　○ PF-S形
	● 主遮断機 ● 設備容量 ● 進相コンデンサ ● 配電盤 ○ 絶縁ゴムマット ○ その他	変圧器総容量　700kVA　(うち本工事に係るもの　100kVA) ● 高圧　159.6kVar　○ 低圧　自動力率制御(　○ あり　○ なし) ○ 屋内形　● 屋外形 W1000×10t×L 1)変圧器は　● 油入形　○ モールド形　変圧器とする。 2)高圧交流負荷開閉器(LBS)はストライカ式とする。 3)変圧器のB種接地線には、漏電警報器(ELR)を設置する。 4)DS・LBS等の充電部が露出する機器には、十分な強度を有する透明アクリル板保護扉を設ける。
● 電灯設備	● 電気方式	幹線　● 単相3線式　200V/100V　○ 直流2線式　100V 分岐　● 単相2線式　100V　○ 直流2線式　100V ● 単相2線式　200V
	○ ハイテンションアウトレット	○ 外部固定式　○ 内部固定式　○ 回転形又は上下動形　○ アップ形
	○ 非常照明器具 ● 配線器具	○ 電池内蔵形　○ 電池別置形 ● タンブラスイッチは　○ ワイド形　● 大角形 ● 壁付コンセントは(2口は複式で可)　○ ワイド形　● 大角形
	○ 非常用の照明装置の照度測定箇所数	測定数　：　監督職員の指示による。
○ 動力設備	○ 電気方式	幹線　○ 三相3線式　200V　○　相　線式　V 分岐　○ 三相3線式　200V　○　相　線式　V
	○ 機器への接続	本工事制御盤より別途電動機等への配線接続は　○ 本工事　○ 別途工事
○ 構内配電線路	○ 電気方式	○ 高圧　三相3線式　6kV ○ 低圧　○ 三相3線式　200V　○ 三相　線式　V ○ 単相3線式　200V/100V　○ 単相　線式　V ○ 単相　線式　V
	○ 電線方式 ○ 地中線路の余長 ○ 地中管の材質	○ 地中線式　○ 架空線式 マンホール、ハンドホール内で各系統2箇所以上(1巻程度)ケーブルの余長を設ける。 ○ 厚鋼電線管(防食テープ1/2重ね2回巻き、4層)　○ 波付硬質ポリエチレン管 ○ 防水鋳鉄管 ※地中部分は防食テープはJIS Z-1901を使用し、地上立ち上がり部分はGL+300mmまで対候性のあるテープ等で処理を行う。
	○ 装柱機材 ○ 外灯接地 ○ 区分開閉器等	○ 耐塩形(ケーブル端末処理材とも)　○ 重耐塩形 ○ 1基毎単独　○ 共用(ケーブル1芯使用) 1)架空引込　高圧気中負荷開閉器(PAS)、(SOG+DGR)付収納箱(ステンレス製) 2)地中引込　地中線用高圧ガス負荷開閉器(UGS)(SOG+DGR)付
	○ その他	地中線には、ケーブル埋設標及び埋設標識シート(高圧は管理者名入り)を設ける。 埋設標　○ 鉄製　○ コンクリート製 標識シート　○ (GL-300　○ 2倍折り)
○ 構内通信線路	○ 配線方式 ○ 地中線路の余長 ○ 地中管の材質	○ 地中線式　○ 架空線式 マンホール、ハンドホール内で各系統2箇所以上(1巻程度)ケーブルの余長を設ける。 ○ 厚鋼電線管(防食テープ1/2重ね2回巻き、4層)　○ 波付硬質ポリエチレン管 ○ 防水鋳鉄管 ※地中部分は防食テープはJIS Z-1901を使用し、地上立ち上がり部分はGL+300mmまで対候性のあるテープ等で処理を行う。
	○ その他	地中線には、ケーブル埋設標及び埋設標識シートを設ける。 埋設標　○ 鉄製　○ コンクリート製 標識シート　○ (GL-300　○ 2倍折り)
● 別表1	● 接地極	接地極の材料は原則として下記による。なお、接地棒EB(14φ)の長さは1,500mm以上とし、10φは平板(W=30)、L=900、14φは平板(W=40)、L=1200としても差し支えない。(ただし、雷保護用は除く。)

	接地の種類	記号	接地抵抗値	接地極
○	共同接地	$E_{A,D}$	10Ω以下	EB(14φ) × 3連−2組
○	共同接地	$E_{A,C,D}$	10Ω以下	EB(14φ) × 3連−2組
○	A種接地	E_A	10Ω以下	EB(14φ) × 3連−2組
○	B種接地	E_B	150/IΩ以下※	EB(14φ) × 3連−　組
○	C種接地	E_C	10Ω以下	EB(14φ) × 3連−2組
○	D種接地	E_D	100Ω以下	EB(10φ) × 1 (L=1000mm)
○	高圧避雷器用	E_{LH}	10Ω以下	EB(14φ) × 3連−2組
○	低圧避雷器用	E_{LL}	10Ω以下	EB(14φ) × 3連−2組
○	雷保護用	E_{LA}	Ω以下	○（　） ○ EB(14φ) × 3連−2組
○	電話引込口の保安器用	E_{Lt}	100Ω以下	EB(14φ) × 3連−2組
○	交換装置用	E_t	10Ω以下	EB(14φ) × 3連−2組
○	通信用(10Ω)	E_{At}	10Ω以下	EB(14φ) × 3連−2組
○	通信用(100Ω)	E_{Dt}	100Ω以下	EB(10φ) × 1 (L=1000mm)
○	測定用	E_0	−	EB(10φ) × 1 (L=1000mm)

※　接地抵抗値は、電気事業者と協議のうえ決定すること。

● 工事区分表

図面に記載のなき場合、各工事との取り合いは原則として下記による。

	工事内容		施工区分 建築	電気	機械
開口部	はり、床、壁貫通部	鉄筋補強	●	○	○
		スリーブ、型枠	●	●	●
	埋込形(分電盤、端子盤、プルボックス)	鉄筋補強	●	○	○
	風道、埋込形消火栓ボックス、吹出口、吸込口 換気扇、大便器等	スリーブ、型枠	●	●	●
	軽量鉄骨下地天井、壁ボード類の切り込み	補強とも	●	○	○
		補強のない場合	○	●	●
	スリーブ穴埋め、型枠穴埋め		●	●	●
	鉄骨、PC板等への穴開け、補強、スリーブ入れ(工場加工)		●	○	○
基礎	屋内　配電盤、制御盤、発電機、キュービクル 受水槽、サービスタンク	躯体と一体のもの	●	／	／
		上記以外	○	●	●
	屋外　配電盤、制御盤、キュービクル 受水槽、消火水槽	鉄筋基礎	○	●	●
		無筋基礎	○	○	○
	屋上　テレビアンテナ、避雷針、高架水槽 クーリングタワー、消火栓補給水槽	躯体と一体のもの	●	○	○
		上記以外	○	●	●
	架台、アンカーボルト		○	●	●
点検口	床、天井、壁		●	○	○
	配線ピット、トレンチピット		●	○	○
			／	／	／
配管配線	機器付属の制御盤(接地共)	一次側	○	●	○
		二次側	●	●	●
	制御盤と動力盤の間(接地共)	電源供給	○	●	○
		操作　配管	○	○	○
		回路　配線(　)	○	○	○
	天井吊り型FCU及び全熱交換形換気(接地共)	電源供給	○	●	○
		操作　配管	○	○	○
		回路　配線(　)	○	○	○
	煙感知器から連動制御盤を経て防火ダンパーに至る配管配線		○	●	○
その他	防油提		●	○	○
	インサート、吊りボルト		●	●	●
	換気扇枠		○	○	○
	外部取り付けギャラリー(ダクト、チャンバー接続フランジを含む)		●	○	○

章	項目	特記事項
● 別表1	● 機器取付高	図面に記載のなき場合、機器の取付高さは原則として下記による。

	名称	測点	取付高(mm)
共通	取引用計器	地上～上端	1,800～2,000
	引込開閉器	床上～上端	1,800～2,200
	警報盤	床上～中心	1,500
電力	分電盤	床上～中心	1,500
	タンブラスイッチ	〃	1,300
	〃　(多機能トイレ)	〃	1,100
	コンセント(一般)	〃	300
	〃　(和室)	〃	150
	〃　(台上)	台上～中心	150
	〃　(車椅子用)	床上～中心	900
	〃　(車庫)	〃	800～1,300
	ブラケット(一般)	〃	2,100
	〃　(踊場)	〃	2,500
	〃　(鏡上)	鏡端～中心	150
	避難口誘導灯	床上～下端	1,500以下
	廊下通路誘導灯	床上～上端	1,000以下
	接地用端子箱	床上～中心	500
	避雷　〃	床上～下端	800
	接地極埋設標	地上～中心	600
	給油ボックス	地上～給油口	1,000
動力	壁掛形制御盤	床上～中心	1,500
	手元開閉器	〃	1,500
	操作スイッチ・押ボタン	〃	1,300
電話	室内端子盤(廊下・室内)	床上～下端	300
	中間端子盤(EPS・電気室)	床上～中心	1,500
	集合保安器箱	〃	(天井高)×0.9
	壁付アウトレットボックス		
	〃　(一般)	床上～中心	300
	〃　(和室)	〃	150
	壁付電話機	〃	1,300
時計・拡声	壁掛形親時計	床上～中心	1,500
	子時計	〃	(天井高)×0.9
	壁掛形スピーカー	〃	〃
	アッテネーター	〃	1,300
表示	表示盤	床上～中心	(天井高)×0.9
	ベル	〃	〃
	ブザー	〃	〃
	壁付発信器	〃	1,300
	押ボタン	〃	〃
	呼出ボタン(多機能トイレ)	〃	900(400)
	復帰ボタン(多機能トイレ)	〃	1,300
	廊下表示灯(多機能トイレ)	〃	2,000
インターホン	壁付インターホン	床上～中心	1,500
	〃　(多機能トイレ)	〃	1,100
	壁付位置ボックス		
	(壁付インターホンを除く)		
	〃　(一般)	床上～中心	300
	〃　(和室)	〃	150
テレビ共同受信	機器収容箱	床上～中心	1,800
	テレビアウトレット(一般)	〃	300
	テレビアウトレット(和室)	〃	150
火災報知	受信機	床上～操作部	800～1,500
	副受信機	〃	〃
	機器収容箱	床上～中心	〃
	発信器	〃	〃
	警報ベル	〃	(天井高)×0.9
	表示灯	〃	(天井高)×0.8

備考
1)(天井高)×0.9及び(天井高)×0.8は、天井高が2,500～3,000の場合適用する。
2)天井高3,000mm以上の場合及び上記取付高さにおいて、機器の使用に支障が生じる場合は、監督職員と協議する。

注意
1)呼出しボタン(身障者用)の取付高さ(400)は、床に転倒した時を考慮した高さを示す。

● 施工図等の取扱い　施工図等の著作権に係る当該建物に限る使用権は、発注者に移譲するものとする。

工事名	松戸市立東松戸小学校 体育館空調設備設置照明改修電気設備工事		
図面名	電気設備特記仕様書		
作成年月日	令和７年２月１日	変更年月日	
縮尺	No-Scale	図面番号	E-02
設計	株式会社　山岡設計事務所 千葉県知事登録　第１-２３０６-２６８６号 山岡　治 一級建築士大臣登録第２７２４９８号		
松戸市 街づくり部 建築保全課			

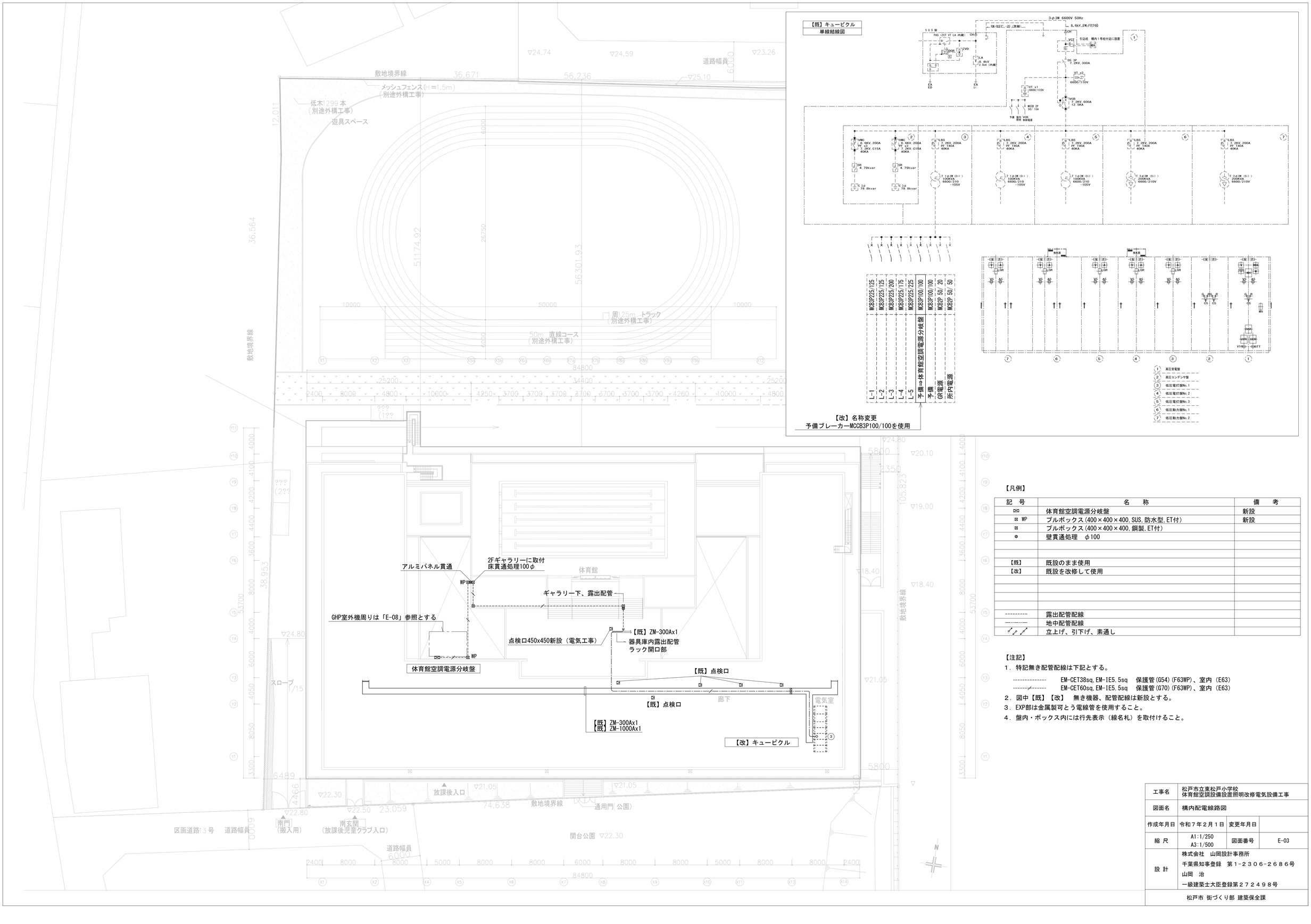

【凡例】

記　号	名　　称	備　　考
✉	体育館空調電源分岐盤	新設
⊠ WP	プルボックス(400×400×400,SUS,防水型,ET付)	新設
⊠	プルボックス(400×400×400,鋼製,ET付)	
⊚	壁貫通処理　φ100	
【既】	既設のまま使用	
【改】	既設を改修して使用	
---------	露出配管配線	
—·—·—	地中配管配線	
⟋⟋⟋	立上げ、引下げ、素通し	

【注記】

1．特記無き配管配線は下記とする。

---------- EM-CET38sq,EM-IE5.5sq　保護管(G54)(F63WP)、室内（E63）

----⟋---- EM-CET60sq,EM-IE5.5sq　保護管(G70)(F63WP)、室内（E63）

2．図中【既】【改】　無き機器、配管配線は新設とする。

3．EXP部は金属製可とう電線管を使用すること。

4．盤内・ボックス内には行先表示（線名札）を取付けること。

工事名	松戸市立東松戸小学校 体育館空調設備設置照明改修電気設備工事		
図面名	構内配電線路図		
作成年月日	令和７年２月１日	変更年月日	
縮　尺	A1:1/250 A3:1/500	図面番号	E-03
設　計	株式会社　山岡設計事務所 千葉県知事登録　第１－２３０６－２６８６号 山岡　治 一級建築士大臣登録第２７２４９８号		
松戸市 街づくり部 建築保全課			

【凡例】

記　号	名　　称	備　考
TR	変圧器	
MCDT	電源切替電磁接触器	
MCCB	配線用遮断器	
ELCB	漏電遮断器	
52	交流遮断器	
PTC	サーミスタ　突入電流抑制用	
⊗ GL	運転ランプ　LED(緑色)	
⊗ RL	運転ランプ　LED(赤色)	

【注記】

1．図中、配線は下記とする。

———— ：　電気設備工事

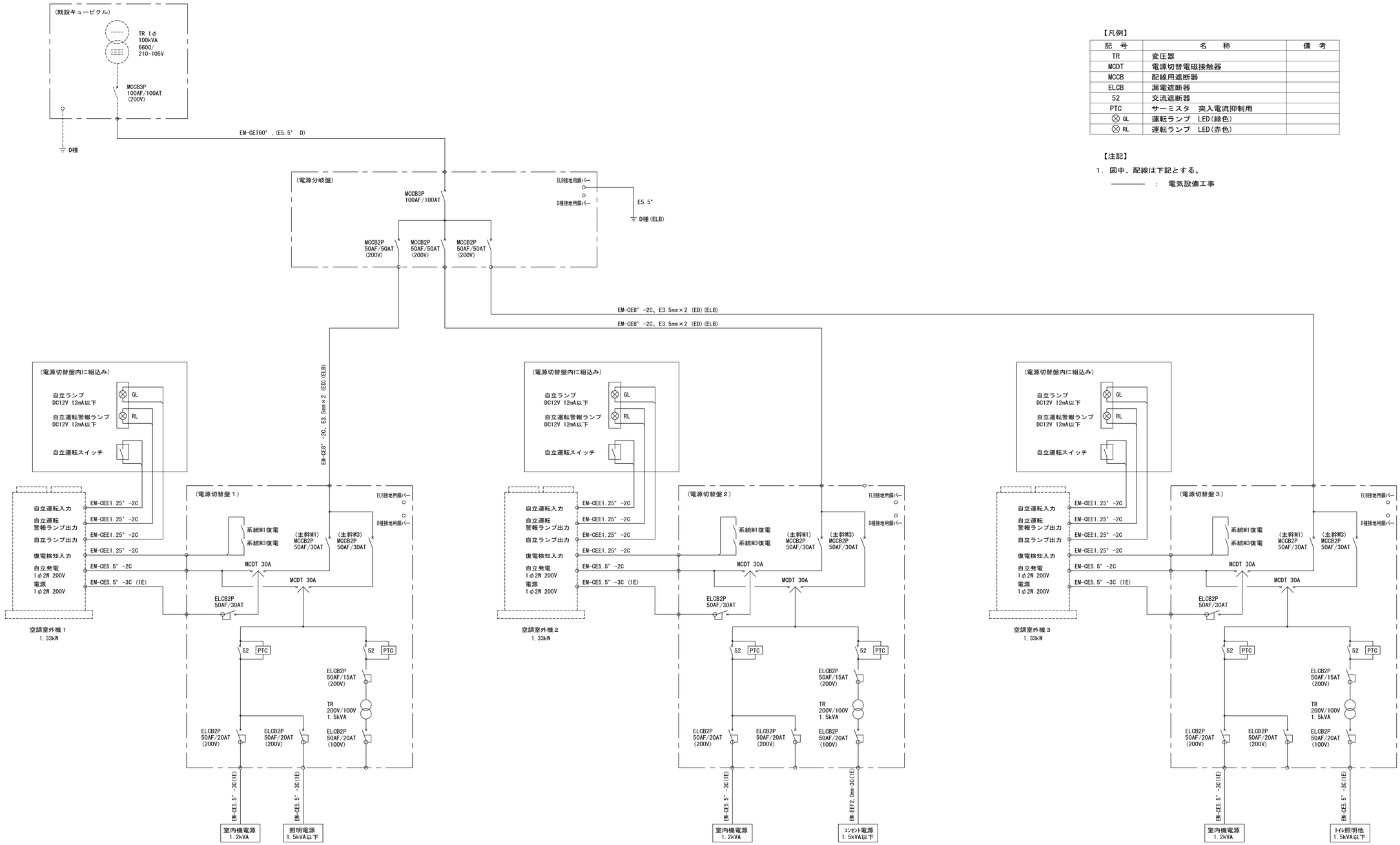

工事名	松戸市立東松戸小学校 体育館空調設備設置照明改修電気設備工事		
図面名	空調自立運転システム系統図		
作成年月日	令和７年２月１日	変更年月日	
縮　尺	No-scale	図面番号	E-04
設　計	株式会社　山岡設計事務所 千葉県知事登録　第１−２３０６−２６８６号 山岡　治 一級建築士大臣登録第２７２４９８号		
松戸市 街づくり部 建築保全課			

電灯分電盤

分電盤名称、記号、電気方式、幹線記号、主幹開閉器、WH等	回路番号	分岐開閉器 1P	2P	ELB	リモコン又はMg	負荷名称 用途		容量 VA	備考
体育館電灯分電盤 V-T									
AC 1φ2W 200V／100V	①	○				照明	ｽﾀｰﾌﾞﾗ・場ふんﾗｲﾄ禁止制御	1,980	
	②	○				照明	ｽﾃｰｼﾞ袖・場放送室	400	
	①	○			Rtr	リモコントランス		50	
	②	○				予備		1,000	
	③	○			Rx2	照明	2階アリーナ	2,000	
	④	○			Rx1	照明	2階アリーナ	1,000	
	⑤	○			Rx2	照明	2階アリーナ	2,000	
	⑥	○				予備		1,000	
						小計		9,430	
MCCB3P 225AF/125AT									
改修無									
	㉛	○				コンセント	体育館	2,000	ﾊﾞｽｶｯﾄｺﾞｰﾙ制御盤
調光T/U x 2	㉜	○				予備		1,000	
						小計		3,000	
	㉛	○				コンセント	ステージ	400	
	㉜	○				コンセント	体育館	600	
	㉝	○				カットリレー	放送室	100	
	㉞			○		時計	屋外	500	
	㉟	○				パルス発信器	放送室	500	
	㊱	○				ﾛｰﾙﾌﾞﾗｲﾝﾄﾞ	体育館	550	
	㊲	○				コンセント	体育館ギャラリー	500	
	㊳	○				予備		1,000	
						小計		4,150	
	㊶	○				排風機	放送室	57	
	㊷	○				予備		1,000	
						小計		1,057	
						合計		17,637	
体育館防災分電盤 V-T									
AC-GC 1φ2W 200V／100V	①	○			Rx1	照明	2階アリーナ	1,000	
	②	○			Rx1	照明	2階アリーナ	1,000	
MCCB2P 50MF/50AT	③	○			Rtr	リモコントランス		50	
	④	○				照明	トイレ、更衣室	500	
改修無	㉛	○				コンセント	体育館	500	
	㉜	○				コンセント	体育館	500	
	㉝					予備		1,000	
調光T/U x 1	㉞					予備		1,000	
						合計		5,550	

⚠ 非常用照明回路 DC 100V

① 照明回路 AC 100V　① 照明回路 AC 200V　Ⓐ 誘導灯回路 AC 100V

㉛ コンセント回路 AC 100V　㉛ コンセント回路 AC 200V

㊶ ファンコイル回路AC 100V　㊶ ファンコイル回路AC 200V

T／U リレー制御用T／U 4回路用　年間プログラムタイマ パナソニックWRT3540K相当品

調光T/U インバータ蛍光灯連続調光T／U　電力量計

Rtr リモコントランス

注）１Ｐ ：ＭＣＢ２Ｐ１Ｅ ５０ＡＦ／２０ＡＴ
２Ｐ ：ＭＣＢ２Ｐ２Ｅ ５０ＡＦ／２０ＡＴＲ：リモコン
ＥＬＢ ：ＥＬＢ２Ｐ２Ｅ ５０ＡＦ／２０ＡＴＭ：マグネット

電灯分電盤

盤名称（形状）幹線番号	主回路 B	電気方式 1φ3W	回路番号	MCB 2P 50/20	MCB 1P 50/20	ELB 2P 50/20	負荷容量（VA） 電灯	コンセント	その他	備考	負荷名称
	幹線サイズ 主開閉器	電源電圧 200／100									
	盤面に両切ｽｲｯﾁ										
AC/GC電灯分電盤	電源切替盤１より		③	○			336			▲ 8R, 9R, 10R	アリーナ電灯
鋼板・露出型	EM-CE5.5" -3C(1E)		④	○							調光スイッチ電源
新設			⑤	○							リモコントランス(200V)
	伝送ユニットx1、リレー制御用T/U(4回路用)x1、リモコンリレーx3、リモコントランス 実装										
	電源切替盤３より		①	○							ヨビ
	EM-CE5.5" -3C(1E)										
	ED ED(ELB)										
電源分岐盤	MCCB3P 100/100			2P 50/50					2,866		電源切替盤１
SUS・自立型	1φ200V EM-CET60" E5.5"			2P 50/50					4,030		電源切替盤２
防雨仕様				2P 50/50					3,550		電源切替盤３
新設											
架台付	合計8,875VA								8,875		
	ED ED(ELB)										

SUS製 H:400

配管スペースの為、L型アンクルで架台を作製

主回路

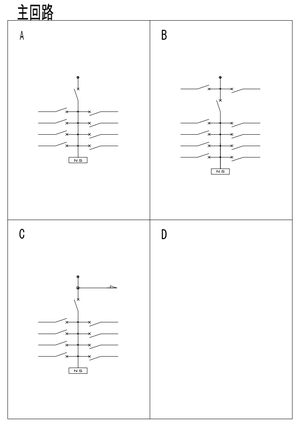

(注記)

1. 回路番号種別
   - ④ ・・・ 1Φ2W 100V（主幹1次側で分岐）
   - ① ・・・ 1Φ2W 200V
   - ① ・・・ 1Φ2W 100V
   - Ⓐ ・・・ 1Φ3W 100V-200V
2. ▲ はリモコンリレーを示す。
3. 特記無きELCBの仕様は下記とする
   - 感度電流 30mA
   - 最大動作時間 0.1S

照明器具姿図

A400 高天井用照明器具 マルチハロゲン灯４００形器具相当 112W

LSR2W-200LZ
突入電流 100V9.9A、200V19.5A以下

A300 高天井用照明器具 水銀灯３００形器具相当 60.3W

光束11000lm、消費電力60.3W、電圧100～242V
昼白色、5000K、Ra70、拡散タイプ、調光型
光束維持時間40000時間（光束維持率85%）、電源内蔵型
本体：アルミ、パネル：ポリカーボネート（透明）、アーム：亜鉛鋼板
約5～100%連続調光、落下防止ワイヤー付
器具本体（2kg）

参考型番 NYM20200LR9

B322 ベースライト直付型４０形 吊具用取付ﾌﾞﾗｹｯﾄ付 43.1W

LSS1-4-65LZ
突入電流 100V3.9A、200V7.7A以下

B323 ベースライト直付型４０形 56W

突入電流 10.2A以下

一般タイプ、100001mタイプ
消費電力56W、定格出力型、電圧100～242V
約8～100%連続調光型
本体：鋼板（白色粉体塗装）
ライトバー（カバー）：ポリカーボネート（乳白）
光束維持時間40000時間（光束維持率85%）
昼白色（5000K）、Ra83、電源装置はライトバー側に内蔵

参考型番 直付ＸＦＸ４００ＮＥＮＬＲ９

C321 ベースライト直付形４０形 Ｗ２３０ 20.3W

C322 ベースライト直付形４０形 Ｗ２３０ 31.9W

C321 LSS10-4-30LN
突入電流 100V3.0A、200V5.9A以下
C322 LSS10-4-48LN
突入電流 100V2.9A、200V5.7A以下

工事名	松戸市立東松戸小学校 体育館空調設備設置照明改修電気設備工事		
図面名	盤図(改修前・改修後)・照明器具姿図		
作成年月日	令和７年２月１日	変更年月日	
縮 尺	No-scale	図面番号	E-05
設 計	株式会社 山岡設計事務所 千葉県知事登録 第１-２３０６-２６８６号 山岡 治 一級建築士大臣登録第２７２４９８号		
松戸市 街づくり部 建築保全課			

改修前



1階平面図　1/100

【凡例】

記　号	名　　称	備　考
	電灯分電盤	
	高天井用LED灯 LSR2W-200LZ	
	LED灯、蛍光灯40形	
【既】	既設のまま使用	

【注記】

1．切離し配線が送り配線の場合は結線を行う
2．撤去・新設に伴う高所作業は床養生（ｺﾝﾊﾞﾈ、養生ｼｰﾄ）をし、
　ﾛｰﾘﾝｸﾞﾀﾜｰを使用する



2階平面図　1/100

工事名	松戸市立東松戸小学校 体育館空調設備設置照明改修電気設備工事		
図面名	電灯設備1・2階平面図（改修前）		
作成年月日	令和７年２月１日	変更年月日	
縮　尺	A1:1/100 A3:1/200	図面番号	E-06
設　計	株式会社　山岡設計事務所 千葉県知事登録　第１－２３０６－２６８６号 山岡　治 一級建築士大臣登録第２７２４９８号		
松戸市 街づくり部 建築保全課			

改修後



1階平面図　1/100

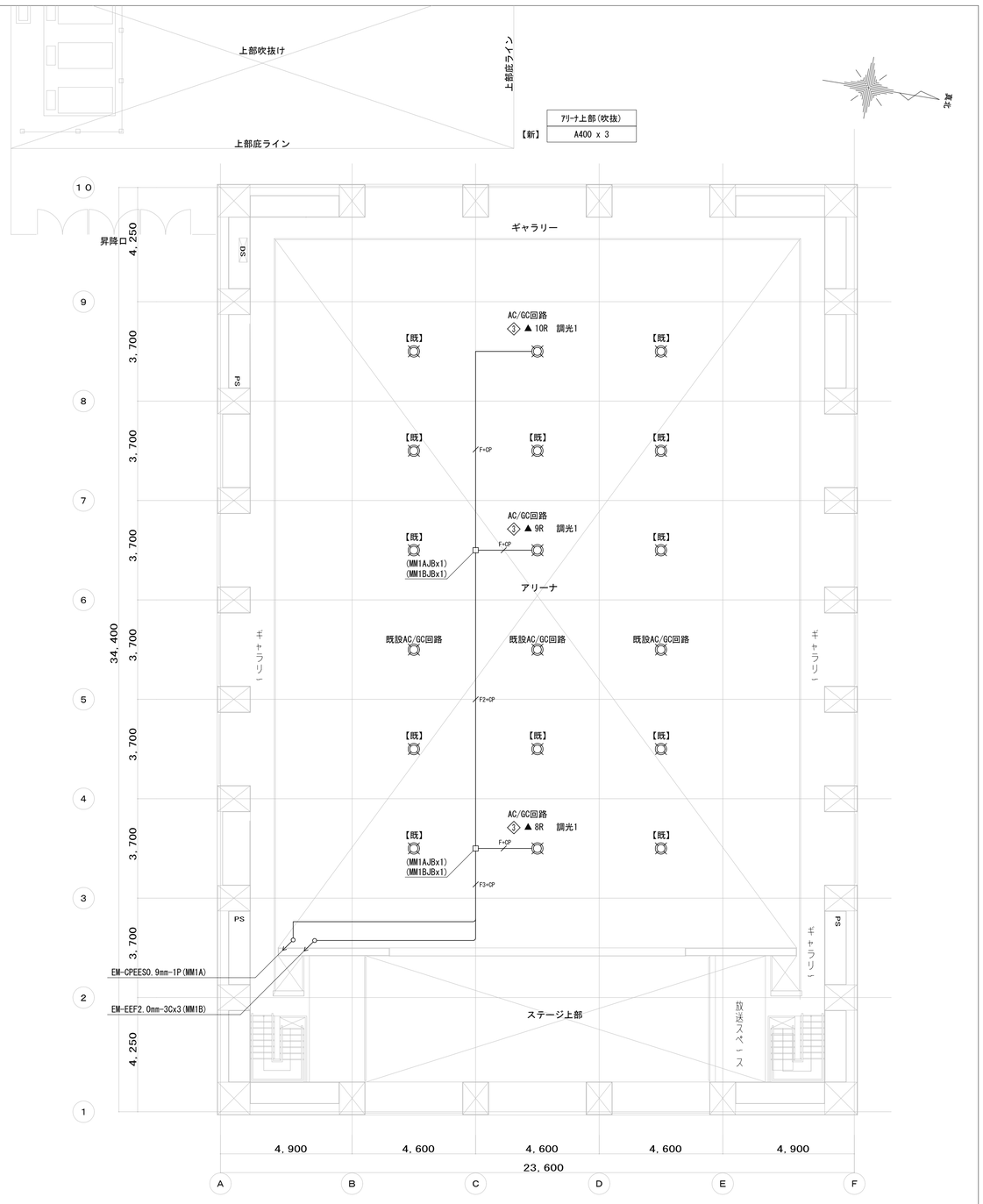

2階平面図　1/100

【凡例】

記　号	名　　称	備　考
◢	電灯分電盤	
◎	高天井用LED灯	
▭	LED灯	
●	ﾘﾓｺﾝｽｲｯﾁ　n：個数を示す	ｱﾘｰﾅ：防球ﾌﾟﾚｰﾄ
✐	調光ｽｲｯﾁ	参考　NQ21505
☒	ﾌﾟﾙﾎﾞｯｸｽ	既設を使用
□	一種金属線ぴｼｰﾝｸｼｮﾝﾎﾞｯｸｽ	
【既】	既設のまま使用	
【新】	新設する	
【改】	既設を改修する	
⊗	貫通処理　φ50	
————	天井いんぺい配管配線	
－ － － －	床埋込配管配線	
----------	露出配管配線	
—·—·—	天井ｺﾛｶﾞｼ配線	
↗ ↙ ↗ ↙	立上げ、引下げ、素通し	
——C——›	保護管　突出し	

【注記】

1．【既】【改】【再】無き機器、配管配線は新設とする

2．特記無き配管配線は下記とする

F+CP	EM-EEF2.0mm-3C(1E)	(MM1A)
	EM-EEF2.0mm-3C(1E)	(MM1A)
	EM-CPEE0.9mm-1P	(MM1A)
F+CP	EM-EEF2.0mm-3C(1E)	(ｺﾛｶﾞｼ)
	EM-CPEE0.9mm-1P	(ｺﾛｶﾞｼ)
F2+CP	EM-EEF2.0mm-3Cx2(1E)	(ｺﾛｶﾞｼ)
	EM-CPEE0.9mm-1P	(ｺﾛｶﾞｼ)
F3+CP	EM-EEF2.0mm-3Cx3(1E)	(ｺﾛｶﾞｼ)
	EM-CPEE0.9mm-1P	(ｺﾛｶﾞｼ)
CP	EM-CPEE0.9mm-1P	(MM1A)

3．体育館分電盤とAC/GC電灯分電盤間にEM-CPEE0.9-1Pを配線する

4．ﾘﾓｺﾝｽｲｯﾁへの配線は、AC/GC電灯分電盤から配線する

5．既設配管を使用できるものは使用する

6．ﾘﾓｺﾝｽｲｯﾁ上部壁面に照明の点灯区分を表記し、
ｱｸﾘﾙﾌﾟﾚｰﾄにて、「停電時点灯可能」と表示すること。
（参考寸法：W80×H40×t2）

工事名	松戸市立東松戸小学校 体育館空調設備設置照明改修電気設備工事		
図面名	電灯設備1・2階平面図(改修後)		
作成年月日	令和７年２月１日	変更年月日	
縮　尺	A1:1/100 A3:1/200	図面番号	E-07
設　計	株式会社　山岡設計事務所 千葉県知事登録　第１－２３０６－２６８６号 山岡　治 一級建築士大臣登録第２７２４９８号		
松戸市 街づくり部 建築保全課			

※GHP室外機部平面図，ケーブルリストは下記とする

ケーブルリスト表

記号	ケーブルサイズ	配管	出先	行先	備　考
A	EM-CE8sq-2C	(G36)	電源分岐盤	電源切替盤1,2,3	電源1φ2W 200V
	E5.5mm×2	(F30WP)			
B	EM-CE5.5sq-3C(1E)	(G36)	電源切替盤1,2,3	空調室外機1,2,3	電源1φ2W 200V
	EM-CE5.5sq-2C	(F38WP)	電源切替盤1,2,3	空調室外機1,2,3	発電1φ2W 200V
	EM-CEE1.25sq-2C		電源切替盤1,2,3	空調室外機1,2,3	自立運転
	EM-CEE1.25sq-2C	(G36)	電源切替盤1,2,3	空調室外機1,2,3	自立運転警報ﾗﾝﾌﾟ
	EM-CEE1.25sq-2C	(F38WP)	電源切替盤1,2,3	空調室外機1,2,3	自立運転ﾗﾝﾌﾟ
	EM-CEE1.25sq-2C		電源切替盤1,2,3	空調室外機1,2,3	復電検知
C1	EM-CE5.5sq-3C(1E)	(G36)	電源切替盤1	室内機電源1	室内機電源
	EM-CE5.5sq-3C(1E)	(F38WP)	電源切替盤1	AC/GC電灯分電盤	照明電源
C2	EM-CE5.5sq-3C(1E)	(G36)	電源切替盤2	室内機電源2	室内機電源
	EM-CE5.5sq-3C(1E)	(F38WP)	電源切替盤2	ｱﾘｰﾅｺﾝｾﾝﾄ	ｺﾝｾﾝﾄ電源
C3	EM-CE5.5sq-3C(1E)	(G36)	電源切替盤3	室内機電源3	室内機電源
	EM-CE5.5sq-3C(1E)	(F38WP)	電源切替盤3	AC/GC電灯分電盤	ﾄｲﾚ照明他





【凡例】

記　号	名　　称	備　考
◢	電灯分電盤	
▭	電源切替盤	機械設備工事
ⓓ	埋込ｺﾝｾﾝﾄ 2P15Ax2 接地極 防球ﾎﾞｰﾄﾞﾌﾟﾚｰﾄ付	
☒	ﾌﾟﾙﾎﾞｯｸｽ300x300x200 SUS製 防水型	
☒ 332	ﾌﾟﾙﾎﾞｯｸｽ300x200x200 鋼製	
□	一種金属線ぴｼｬﾝｸｼｮﾝﾎﾞｯｸｽ	
⏚	接地極	
⊗	貫通処理　φ50	
----------	露出配管配線	
—·—·—	ｹｰﾌﾞﾙ配線	
—··—··—	地中配管配線ん	
————	空配管	
	立上げ、引下げ、素通し	
—c—	保護管　突出し	

【注記】

1．特記無き配管配線は下記とする。
　———·———·——　EM-CE5.5°-3C(1E)　(機械設備冷媒管共巻)

2．ｱﾘｰﾅ内に設置するｺﾝｾﾝﾄ脇に下記のｱｸﾘﾙﾊﾞﾈﾙを取付ける。

災害時使用可能ｺﾝｾﾝﾄ
(750W迄)

工事名	松戸市立東松戸小学校 体育館空調設備設置照明改修電気設備工事		
図面名	空調関係電気設備1・2階平面図		
作成年月日	令和７年２月１日	変更年月日	
縮　尺	A1:1/100 A3:1/200	図面番号	E-08
設　計	株式会社　山岡設計事務所 千葉県知事登録　第１-２３０６-２６８６号 山岡　治 一級建築士大臣登録第２７２４９８号		
松戸市 街づくり部 建築保全課			

《 松戸市建築工事提出書類等一覧表 》（2025.7）

１．工事名称　　松戸市立寒風台小学校ほか８校体育館空調設備設置照明改修電気設備工事

２．工事場所　　松戸市松戸新田３１６番地の２５ほか８か所

３．工　　期　　令和　　年　　月　　日　から　令和　８年　３月　１９日　まで

４．CADデータの貸与　　■有　　□無

※1.基準等にある「建」とは「公共建築工事標準仕様書(建築工事編)令和7年版」を指す。
※2.基準等にある「電」とは「公共建築工事標準仕様書(電気設備工事編)令和7年版」を指す。
※3.基準等にある「機」とは「公共建築工事標準仕様書(機械設備工事編)令和7年版」を指す。
※4.基準等にある「請負契約〇〇条」は「工事請負契約書」を指す。

	摘　要	様式	部数	基準等	提出責任者 ※記入無は 現場代理人
工事着工前に提出	■工事実績情報（工事カルテ）の登録 （受注登録工事カルテ受領書、受注登録データ） ※契約額が500万円以上（契約後10日以内に登録） 【契約後14日以内】	報告	1	建1.1.4 電1.1.4 機1.1.4 松戸市建設工事適正化指導要綱	
	■電気保安技術者通知書 （資格者証の写し） 【契約後14日以内】	承諾	1	建1.3.3 電1.3.2 機1.3.2	
	■施工体制台帳･下請業者選定通知書･施工体系図 【下請契約後14日以内に提出(下請契約がない場合不要)】	報告	2	請負契約第7条 建1.1.5 電1.1.5 機1.1.5 松戸市建設工事適正化指導要綱	代表者
	■実施工程表 ※建築・電気・機械などの関連工事工程も記載 【初回打合せ後速やかに】	承諾	1	建1.2.1 電1.2.1 機1.2.1	
	■総合施工計画書 １．組織表(現場代理人、主任技術者、工事用電力設備の保安責任者など)、緊急連絡体制、仮設計画図 ２．工事概要、建物概要、予想される災害・公害対策、出入口の管理、危険箇所の点検方法、火災予防、養生・片付け、工事の保険、関係官公署その他の関係機関への届出等一覧表など 【初回打合せ後速やかに】	報告	1	建1.2.2 電1.2.2 機1.2.2	

	摘　要	様式	部数	基準等	提出責任者 ※記入無は 現場代理人
工事中に提出	■設計図書の照査報告書 【適宜】	報告	1	請負契約第19条	代表者
	■工種別施工計画書 ※資格者名簿・資格者証、使用資機材、使用材料・機材品質証明書などを添付	承諾	1	建1.2.2 電1.2.2 機1.2.2	主任技術者 及び現場代理人
	■施工図等（施工図、製作図、カタログ等） ※施工図、製作図は主任・現場が全ての図面に記名	承諾	1	建1.2.3 電1.2.3 機1.2.3	主任技術者 及び現場代理人
	■発生材処理計画書 産廃業者と契約書の写し（単価記載） 産廃業者の許可書の写し 再資源利用（促進）計画書 建設副産物情報交換システム工事登録証明書 ※登録は契約額が100万円以上 【廃棄物搬出前】	報告	1	建1.3.11 電1.3.9 機1.3.9	
	■月報（出来高・進捗表） 【月初め7日以内】	報告	1		
	□定例打合せ記録 【適宜】	報告	1		
	■詳細工程表（月間工程表） ※年末年始・GW・夏季等については、 安全管理措置、警備体制、緊急連絡先を記載 【前月末日まで】	報告	1	建1.2.1 電1.2.1 機1.2.1	
	□地業（既製ｺﾝｸﾘｰﾄ杭等）工事結果報告書	報告	1	建1.5.4	主任技術者 及び現場代理人
	■試験結果報告書	報告	1	建1.4.5 建1.5.6 電1.4.5 電1.5.4 機1.4.6 機1.5.5	主任技術者 及び現場代理人
	□発生土処理報告書	報告	1		
	■発生材処理報告書 産廃業者ﾏﾆﾌｪｽﾄの写し（E票） 再資源利用（促進）実施書 建設副産物情報交換システム工事登録証明書 【処分後】	報告	1	建1.3.11 電1.3.9 機1.3.9	
	□出来高検査 １出来高検査願 ２出来高報告書	報告	1	請負契約第39条	
	□現場休止届（年末年始・GW・夏季等） ※安全管理措置、警備体制、緊急連絡先を記載	報告	1		

	摘　要	様式	部数	基準等	提出責任者 ※記入無は 現場代理人
完成後に提出	■関係官公署その他の関係機関への届出等 【工事完了後速やかに】	報告	1		
	■しゅん工届 【工事完了後速やかに】		1	建1.6.1 電1.6.1 機1.6.1	
	■自主検査記録（現場代理人以外の検査とする） 【工事完了後速やかに】	報告	1		
	■工事写真（建築工事写真撮影基準に準拠）			建1.2.4 電1.2.4	代表者
	■１工事記録写真	写真帳	1	機1.2.4	
	■２完成写真 【工事完了後速やかに】	写真帳	1		
	■完成図 ＰＤＦ，ＣＡＤデータ	ＣＤもしくはＤＶＤ	2	建1.7.2 電1.7.2 機1.7.2	
	■電子納品 電子媒体 電子媒体納品書	ＣＤもしくはＤＶＤ	2 1	※松戸市建築事業に係る電子納品運用ガイドライン（案）	
	■工事実績情報（工事カルテ）の登録 （竣工登録工事カルテ受領書、竣工登録データ） ※500万以上	報告書	1	建1.1.4 電1.1.4 機1.1.4	
	■引渡し関係 ■１予備品等引渡通知書（リスト共） □２キーボックス		3		
	□防水工事に関する保証書 各種防水仕様による保証書（特記仕様による） 元請業者、製造業者及び防水施工業者の連名	保証書	3		
	■保全に関する資料 ■１建築物等の利用に関する説明書 ■２保守に関する説明書（機器取扱説明書を含む） ■３機器性能試験成績書 ■４官公署届出書類	原則、 ＣＤもしくはＤＶＤ	 2 2 1 1	建1.7.3 電1.7.3 機1.7.3	
	□５総合試運転報告書 □６総合試運転調整報告書		1 1	電1.7.3 機1.7.3	

《 松戸市建築工事検査・立会い一覧表 》電気設備工事編（2025.7）

１．工事名称　　松戸市立寒風台小学校ほか８校体育館空調設備設置照明改修電気設備工事

２．工事場所　　松戸市松戸新田３１６番地の２５ほか８か所

３．工　　期　　令和　　年　　月　　日　から　令和　８年　　３月　１９日　まで

標　仕：公共建築工事標準仕様書(電気設備工事編)令和7年版
改標仕：公共建築改修工事標準仕様書(電気設備工事編)令和7年版

No	検査・立会い項目	基準等	備　考
1	検査		
	■１　品質管理検査(必要に応じて)	標　仕１編1.3.4	
		改標仕１編1.3.4	
	■２　機材の検査(承諾済は除く)	標　仕１編1.4.4	
		改標仕１編1.4.5	
	■３　一工程の施工の確認及び報告による検査	標　仕１編1.5.2	
		改標仕１編1.6.3	
	■４　監督職員の指示による検査	標　仕１編1.5.3	
		改標仕１編1.6.4	
2	立会い		
	■１　監督職員の指示による立会い	標　仕１編1.5.6	
		改標仕１編1.6.7	
	■２　照明器具の取付け	標　仕２編2.18.1	
	■３　電線・ケーブル相互の接続及び端末処理	標　仕２編2.18.1等	
	■４　同上接続部の絶縁処理	標　仕２編2.18.1等	
	□５　接地線の構造体への接続	標　仕２編2.18.1等	
	■６　金属管、合成樹脂管、ケーブルラック、金属製可とう電線管等のふ設	標　仕２編2.18.1等	
	□７　壁埋込盤類キャビネットの取付け	標　仕２編2.18.1等	
	■８　主要機器及び盤類の設置	標　仕２編2.18.1等	
	■９　防火区画貫通部の耐火処理及び外壁貫通部の防水処理	標　仕２編2.18.1等	
	■10　接地極の埋設	標　仕２編2.18.1等	
	□11　電柱の建柱位置及び建柱	標　仕２編2.18.1等	
	■12　地中電線路のふ設	標　仕２編2.18.1等	
	□13　現場打マンホール、ハンドホールの配筋等	標　仕２編2.18.1等	
	□14　総合調整	標　仕２編2.18.1等	
	■15　電線・ケーブルのふ設	標　仕３編2.3.1 等	
	■16　電線・ケーブルの機器への接続	標　仕３編2.3.1 等	
	□17　基礎の位置、地業、配筋等	標　仕３編2.3.1 等	
	□18　基礎ボルトの位置及び取付け	標　仕３編2.3.1 等	
	□19　UTPケーブルの成端	標　仕６編2.28.1等	
	□20　収納架の固定	標　仕６編2.28.1等	
	■21　照明器具、主要機器及び盤類の取外し	改標仕２編2.19.1	
	■22　分電盤、制御盤等の改造	改標仕２編2.19.1	
	□23　重量物の解体、搬入、搬出組立て	改標仕２編2.19.1等	
	■24　事前確認及び停復電操作	改標仕３編2.4.1 等	
	■25　既設電線・ケーブルの切断	改標仕３編2.4.1 等	