


松戸市立総合医療センター



# 医療連携 News



第183号 (2022.8)

編集・発行 松戸市立総合医療センター 地域連携室  
〒270-2296 千葉県松戸市千駄堀993-1 電話 047-712-2511 (代)  
<https://www.city.matsudo.chiba.jp/hospital/>

医療機関各位

松戸市立総合医療センター  
病院長 尾形 章

盛夏の候、ますますご清祥のこととお喜び申し上げます。  
平素より、当院に対して一方ならぬご支援を賜りまして、厚くお礼申し上げます。  
医療機関の皆様方へ毎月お送りしております「医療連携News」を是非ご高覧いただき、また患者さんへ必要な情報を提供いただけましたら幸甚に存じます。



## 整形外科：人工関節センター・脊椎脊髄センターのご案内

今月は整形外科：人工関節センターと脊椎脊髄センターについてご紹介いたします。

当院では、人工関節置換術を中心とした関節再建、また数多くの脊椎脊髄疾患に対する迅速かつ高度な診断・治療を推進するため、人工関節センター、脊椎脊髄センターを開設しております。

次頁では、それぞれについてご紹介しております。ご紹介いただく際の参考になれば幸いです。



整形外科 担当医師一同

## 人工関節センター

### ◇股関節の痛み◇ 飯田哲医師 鈴木千穂医師

股関節に痛みが生じる代表的な疾患は変形性股関節症です。変形が軽度、初期の場合は薬物療法や理学療法、杖の使用が効果的であります。ご紹介いただきました先生方にもご協力いただけますと幸いです。保存療法で改善せず、歩行困難で日常生活上支障が著しい場合は、症状や年齢、変形の程度に応じて手術のタイミングを検討します。

手術は主に人工股関節置換術(THA)となり、当院では患者様の御希望に応じて1 - 2週間の入院期間で早期に社会復帰できるよう対応しております。手術方法は当院では前方系アプローチで筋肉の損傷が少ない方法で施行し、ナビゲーションシステムも活用しております。一方、患者様の高齢化もみられ、ADL維持のための的確に迅速に治療していきたいと考えております。骨粗鬆症の進行した方にも安全に施行できるセメント固定を用いております。



術前

THA術後

### ◇膝関節の痛み◇ 河本泰成医師

変形性膝関節症(OA)は本邦では約1,000万人の患者が推定され、整形外科疾患では有病率は腰痛について第2位です。初期は保存療法(関節内ヒアルロン酸注入、足底板、運動療法)で症状の改善やOAの進行を遅らせる事が期待されます。しかし進行OAで歩行距離が制限され活動範囲が制限され日常生活に支障がでると手術療法を考慮します。

当院では様々な撮影方法によるX線検査、MRI検査、CT検査により保存療法を含めた最適な治療方針を選択し提示します。OA以外には大腿骨骨壊死も手術の対象となります。当院の膝疾患の手術療法は関節鏡手術、人工関節置換術(TKA)を主に行っております。オーストラリアのレジストリーのTKAの10年成績ではナビゲーションでの施行例は有意に成績が良好との報告があり、TKAは正確なインプラント設置目的のため全例ナビゲーションシステムを用いて施行しております。



術前

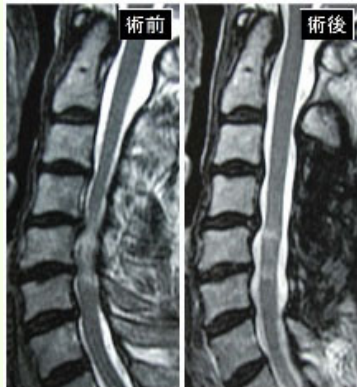


TKA術後

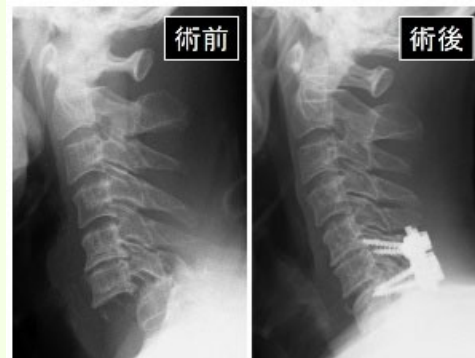
股関節も膝関節も初期の保存療法の選択のための画像診断のご相談も歓迎しますので当科に御紹介いただければ幸いです。

## 脊椎脊髄センター

当院ではこれまで30年以上にわたり数多くの脊椎脊髄疾患の専門的な治療を行っており、毎年120～150件の脊椎脊髄手術が施行されております。各科の専門分科が進む中、2011年に当センターが開設されました。千葉県東葛地区の基幹病院としての性格上、難易度の高い手術や長時間手術の割合が高いという特徴があります。また、3次救急医療機関であることから、重症脊椎骨盤外傷を扱うという一般病院にない特色もあります。



頰椎症性脊髄症



頰椎脱臼骨折

現在、宮下智大と加藤啓の常勤医2名と小谷俊明と飯島靖の非常勤医2名で診療に当たっており、いずれも脊椎脊髄外科専門医と指導医の資格を有しております。頰椎症性脊髄症、腰部脊柱管狭窄症、椎間板ヘルニアなどに対する一般的な手術の他に、スクリュー固定などのインストゥルメンテーション手術、脊髄腫瘍摘出術、上位頰椎手術、最小侵襲手術（MIST）も多数行っております。



顕微鏡手術



ナビゲーション手術

手術に際し顕微鏡やナビゲーションを積極的に使用し、安全性の向上に努めております。顕微鏡を使用することで明るく拡大された術野を助手と共有でき、微細な手術操作で脊髄を傷めることなく低侵襲に手術を進めることが可能となります。頰椎へのスクリュー刺入時はX線透視とナビゲーションを併用することでそれぞれの利点を最大限生かし、安全にスクリューを刺入することができます。また、術中脊髄モニタリングを行うことで手術中に脊髄の機能が維持されていることを確認しながら手術を行っております。



脊椎ナビゲーション

## 整形外科へのご紹介方法と医療連携について

現在、整形外科は**完全紹介予約制**を採っております。患者さんに紹介状をお渡しのうへ、地域連携室（紹介予約担当）にて予約をお取りいただきますようお願いいたします。

よりスムーズで最新の診断・治療を進めるため、人工関節センター、脊椎脊髄センター、リウマチ膠原病センターを設置しておりますが、ご紹介いただく先は「整形外科」としていただいで結構です。

診断、治療方針が決まった後は、ご紹介いただいた医院、診療所の先生方にご処方の継続をお願いし、連携して患者さんを診ていきたいと考えておりますので、よろしくお願い申し上げます。

**地域連携室（紹介予約担当） TEL047-712-0685 FAX047-712-2573**

## 受託検査のご案内

当院では、他の医療機関から下記の検査をお受けしています。ぜひご利用ください。

●CT検査 ●MRI検査 ●骨密度測定検査 ●上部消化管内視鏡検査 ●腹部超音波検査

地域連携室予約担当 TEL 047-712-0685 FAX 047-712-2573

（受付時間 月～金（祝日、年末年始を除く）8:30～17:00）

●RI検査（核医学検査）

核医学検査受付 TEL 047-712-2511（代表番号より内線1123をご指示ください）

FAX 047-712-2573

（受付時間 月～金（祝日、年末年始を除く）8:30～16:00）

**※番号をご確認のうへ、お間違えのないようお願いいたします。**

※初めて受託検査をご利用の医療機関は、事前に下記までお問合わせください。

連絡先：松戸市立総合医療センター 地域連携室 電話 047-712-0551（直通）

受付時間：月曜～金曜（祝日・年末年始を除く） 8:30～17:00

## 臨時休診等お知らせ（2022年7月21日現在）

8月 医師の休診					
整形外科	飯田医師	1日(月)午後、8日(月)、9日(火)、15日(月)、16日(火)、22日(月)午前、23日(火)午後	脳神経内科	西村医師	10日(水)、12日(金)
	松戸医師	16日(火)		櫻井医師	16日(火)
	品田医師	22日(月)、23日(火)、24日(水)		山岸医師	29日(月)
脳神経外科	田巻医師	30日(火)、31日(水)	眼科	太和田医師	8日(月)、10日(水)、12日(金)
	泌尿器科	小林医師		1日(月)、2日(火)、3日(水)、5日(金)	樋口医師
泌尿器科	佐々木医師	24日(水)	耳鼻いんこう科	磯山医師	1日(月)、3日(水)、4日(木)、5日(金)
	内科	高橋医師		9日(火)	新井医師
内科	田代医師	15日(月)、19日(金)	9月 医師の休診		
	循環器内科	ベ-スメ-カ-外来	12日(金)	脳神経外科	田巻医師
血液内科	布施医師	29日(月)	脳神経内科	吉澤医師	12日(月)
消化器内科	西川医師	9日(火)、10日(水)	眼科	吉田医師	5日(月)、7日(水)、8日(木)、9日(金)