
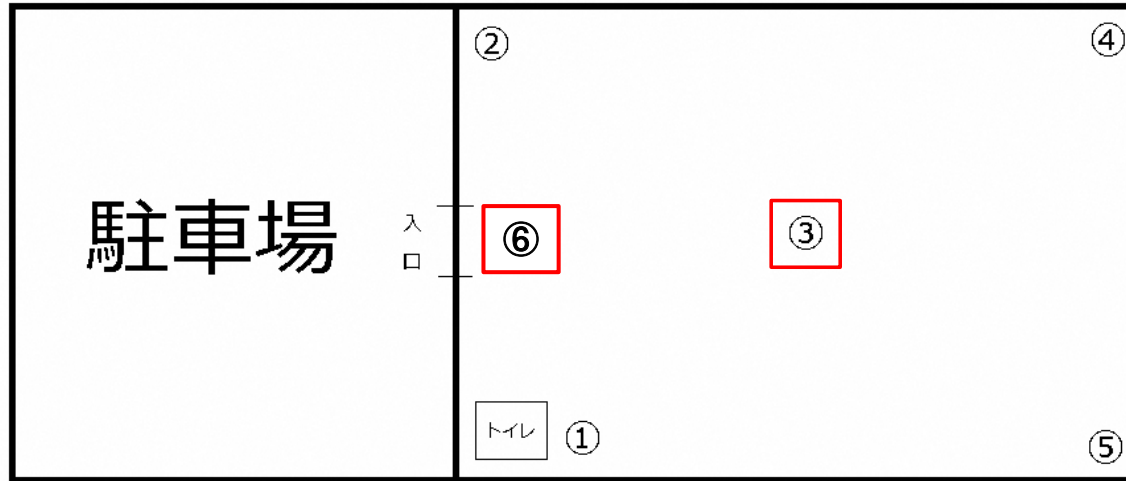
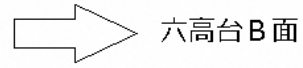


六高台スポーツ広場 A面




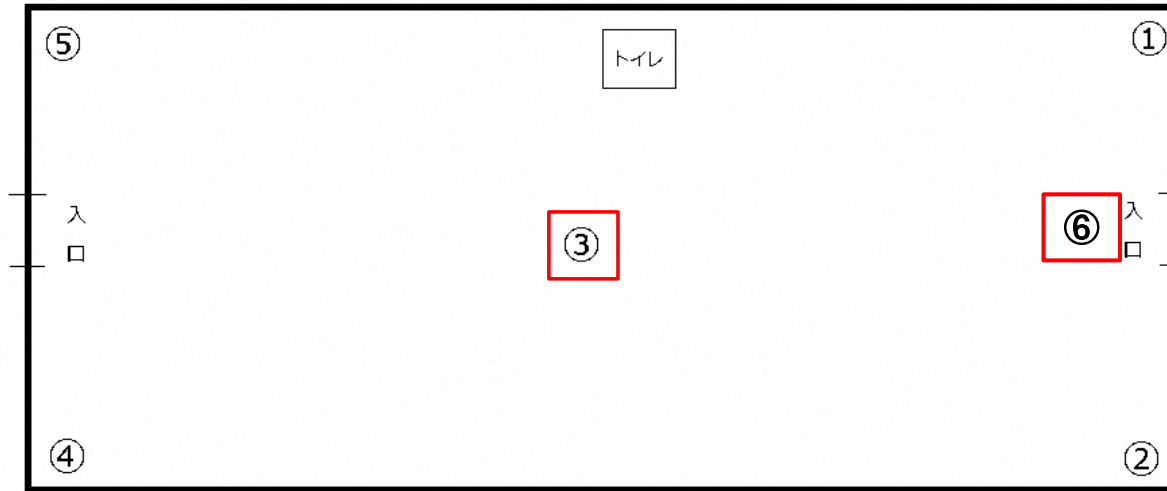
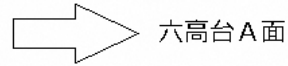
放射線量測定値一覧表（令和5年3月9日測定）

測定高さは5cm

No.	名称	測定値 ($\mu\text{Sv/h}$)	No.	名称	測定値 ($\mu\text{Sv/h}$)
1	①		11		
2	②		12		
3	③	0.082	13		
4	④		14		
5	⑤		15		
6	⑥	0.090	16		
7			17		
8			18		
9			19		
10			20		

※平成30年度より測定点の縮小をしております。

六高台スポーツ広場 B面




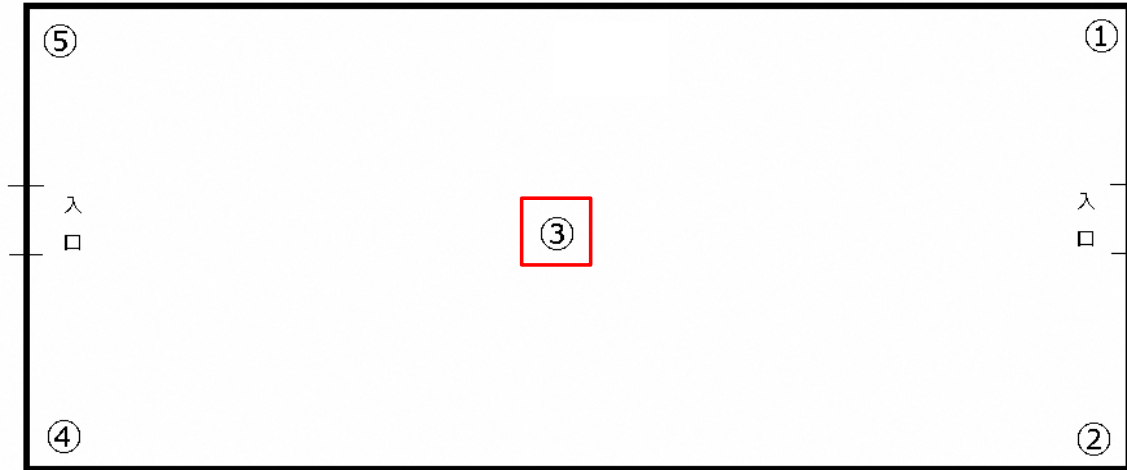
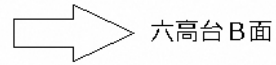
放射線量測定値一覧表（令和5年3月9日測定）

測定高さは5cm

No.	名称	測定値 ($\mu\text{Sv/h}$)	No.	名称	測定値 ($\mu\text{Sv/h}$)
1	①		11		
2	②		12		
3	③	0.078	13		
4	④		14		
5	⑤		15		
6	⑥	0.093	16		
7			17		
8			18		
9			19		
10			20		

※平成30年度より測定点の縮小をしております。

六高台スポーツ広場 C面



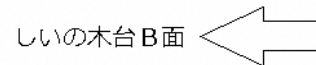
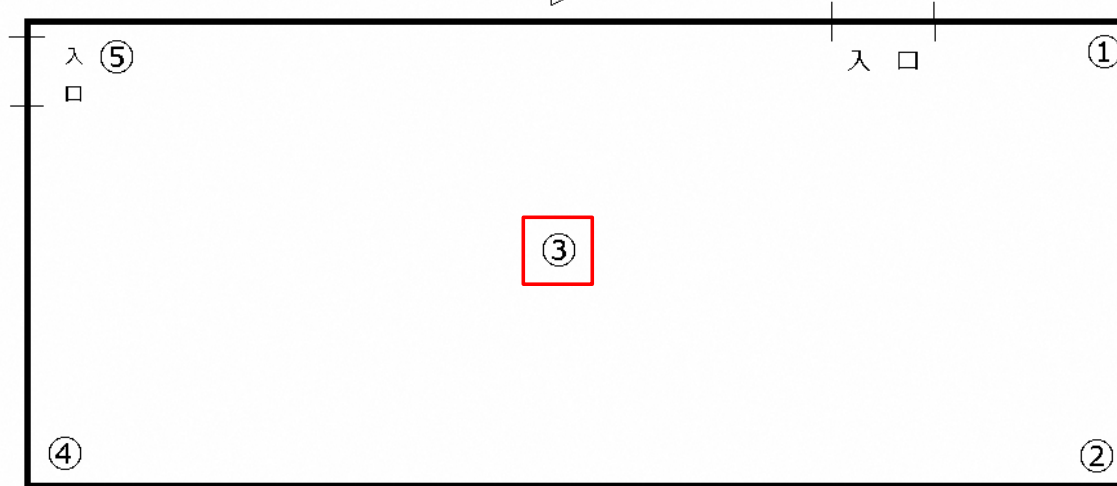
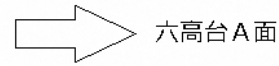
放射線量測定値一覧表（令和5年3月9日測定）

測定高さは5cm

No.	名 称	測定値 (μ Sv/h)	No.	名 称	測定値 (μ Sv/h)
1	①		11		
2	②		12		
3	③	0.083	13		
4	④		14		
5	⑤		15		
6			16		
7			17		
8			18		
9			19		
10			20		

※平成30年度より測定点の縮小をしております。

六高台スポーツ広場 しいの木台A面



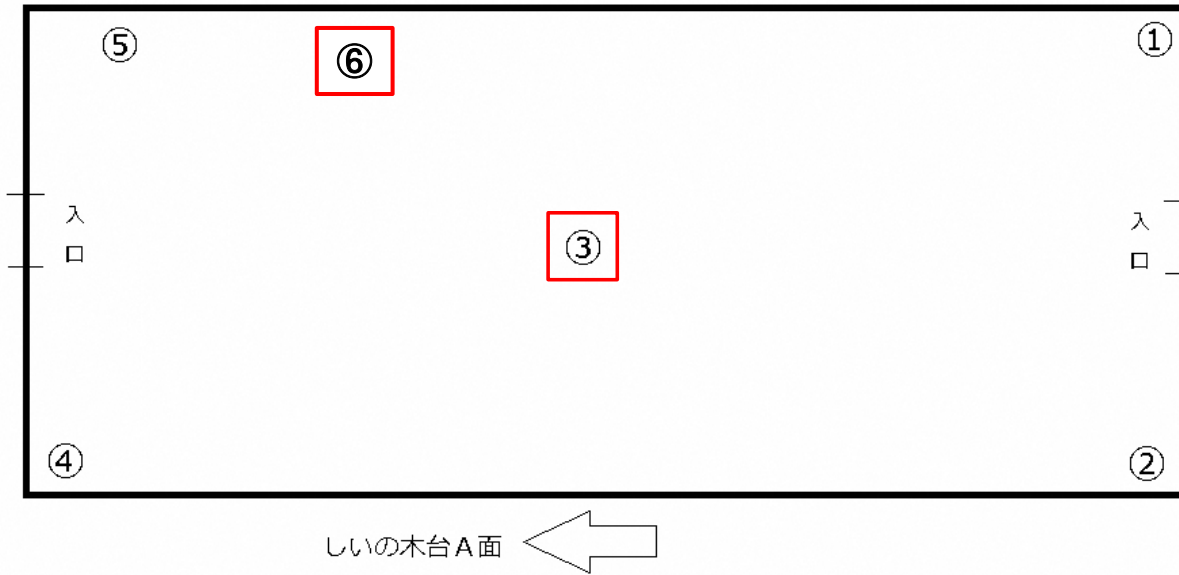
放射線量測定値一覧表（令和5年3月9日測定）

測定高さは5cm

No.	名 称	測定値 ($\mu\text{Sv/h}$)	No.	名 称	測定値 ($\mu\text{Sv/h}$)
1	①		11		
2	②		12		
③	③	0.042	13		
4	④		14		
5	⑤		15		
6			16		
7			17		
8			18		
9			19		
10			20		

※平成30年度より測定点の縮小をしています。

六高台スポーツ広場 しいの木台B面



放射線量測定値一覧表（令和5年3月9日測定）

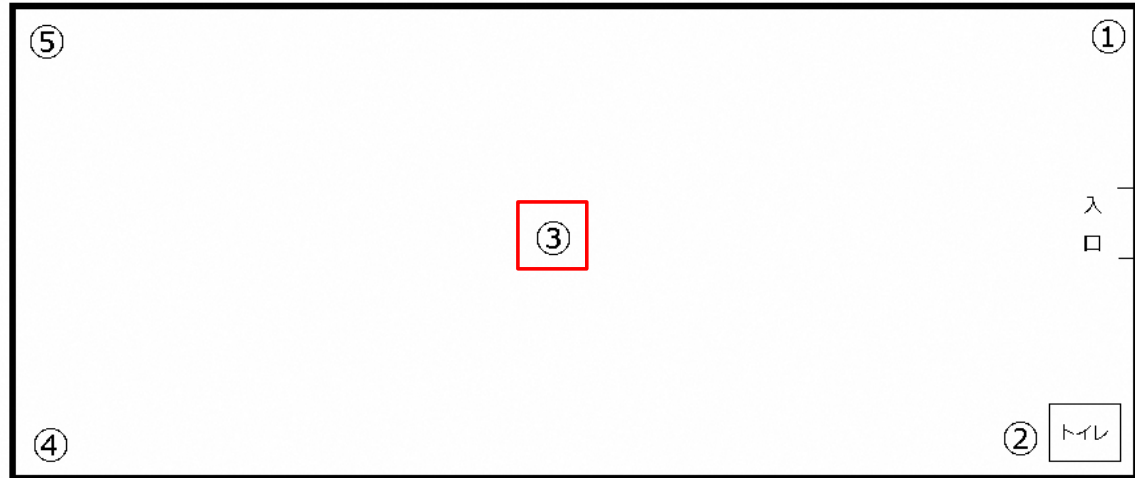
測定高さは5cm

No.	名 称	測定値 (μ Sv/h)	No.	名 称	測定値 (μ Sv/h)
1	①		11		
2	②		12		
③	③	0.067	13		
4	④		14		
5	⑤		15		
⑥	⑥	0.077	16		
7			17		
8			18		
9			19		
10			20		

※平成30年度より測定点の縮小をしております。

六高台スポーツ広場 ゲートボール場

六高台A面



しいの木台

放射線量測定値一覧表（令和5年3月9日測定）

測定高さは5cm

No.	名称	測定値 ($\mu\text{Sv/h}$)	No.	名称	測定値 ($\mu\text{Sv/h}$)
1	①		11		
2	②		12		
3	③	0.076	13		
4	④		14		
5	⑤		15		
6			16		
7			17		
8			18		
9			19		
10			20		

※平成30年度より測定点の縮小をしております。

スポーツ課 TEL047-703-0601