

Matsudo City Tourist Guide Map

観光ガイドマップ 松戸市

観光スポット

Places of interest

*市外局番は047です。 *Regional telephone code:047



戸定邸(国指定重要文化財)と倉庫(国指定名勝)

戸定邸 Tojo-tei House. 戸定が丘歴史公園の中にあつて、四季折々の景色が楽しめる大好きな場所です。...

松戸南部市場 Matsudo Nanbu Wholesale Market. 松戸南部市場は、千葉県の中でも最大級の卸売市場のひとつです。...

松戸南部市場 Matsudo Nanbu Wholesale Market. Matsudo Nanbu Wholesale Market is one of Chiba Prefecture's largest wholesale markets....

松戸南部市場 Matsudo Nanbu Wholesale Market. 松戸南部市場(丸363-2222 松戸新田30) 定休日/日曜日、祝日、水曜日(不定期)...

南部市場 Matsudo Nanbu Wholesale Market. 南都市場. まぐろの解体ショー

戸定が丘歴史公園 Tojo Historical Park. 戸定が丘歴史公園には、有名な戸定邸があります。...



戸定が丘歴史公園 Tojo Historical Park. 戸定が丘歴史公園(戸定邸、戸定歴史館 丸362-2050 松戸714-1) 利用時間/歴史公園9:00~17:00...

松戸神社 Matsudo-jinja Shrine. 松戸神社からほど近い松戸神社は、坂川沿いに位置する松戸の総鎮守です。...

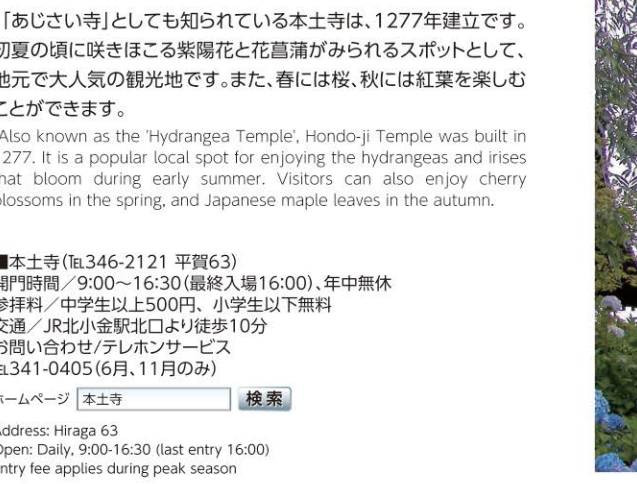
松戸神社 Matsudo-jinja Shrine. Matsudo-jinja Shrine is, located by the Sakagawa River, serves as the home of Matsudo's local Shinto deity....

野菊の墓文学碑 Monument to the novel 'The Tomb of Wild Chrysanthemum'. 伊藤左千夫の小説『野菊の墓』(1906年)は古典的な純愛物語で、明治時代の松戸の矢切地区を舞台としています。...



野菊の墓文学碑 Monument to the novel 'The Tomb of Wild Chrysanthemum'. Sachio Ito's novel 'The Tomb of Wild Chrysanthemum' is a classic sentimental love story, set in Matsudo's Yakiri area during the Meiji period....

本土寺(あじさい寺) Hondo-ji Temple. 「あじさい寺」としても知られている本土寺は、1277年建立です。初夏の頃に咲きほころぶ紫陽花と花菖蒲がみられるスポットとして、地元で大人気の観光地です。...



本土寺(あじさい寺) Hondo-ji Temple. 本土寺(丸346-2121 平野63) 開門時間/9:00~16:30(最終入場16:00)、年中無休 参拝料/中学生以上1,500円、小学生以下無料...

21世紀の森と広場 Forest and Park for the 21st Century. 寝転んだり、森を散策したり、中心に位置する大きな池でパドウォッチングを楽しんだり、新しくオープンした「あそびのみかみ」の大型遊具やバーベキューを楽しむことができます。...

21世紀の森と広場 Forest and Park for the 21st Century. 寝転んだり、森を散策したり、中心に位置する大きな池でパドウォッチングを楽しんだり、新しくオープンした「あそびのみかみ」の大型遊具やバーベキューを楽しむことができます。...

東松戸 ゆいの花公園 Higashimatsudo Yui no Hana Park. 東松戸ゆいの花公園では、四季折々の草花や花木を楽しみながら、のんびり散歩することができます。...

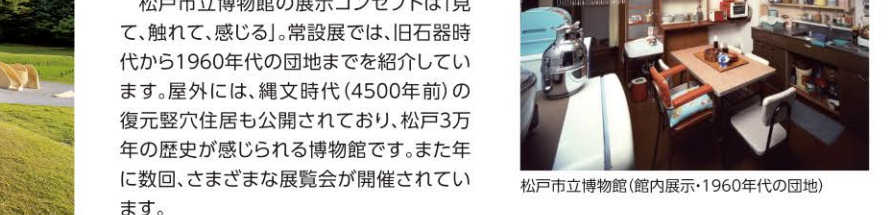


東松戸 ゆいの花公園 Higashimatsudo Yui no Hana Park. 東松戸ゆいの花公園(丸384-4187 東松戸1-17-1) 利用時間/9:00~17:00(11月~2月 9:00~16:30)...



本土寺のあじさいと五重の塔

松戸市立博物館 Matsudo Museum. 松戸市立博物館の展示コンセプトは「見て、触れて、感じる」。常設展では、旧石器時代から1960年代の団地までを紹介しています。...



松戸市立博物館 Matsudo Museum. 松戸市立博物館(21世紀の森と広場園内 丸384-8181 千駄堀671) 開館時間/9:30~17:00(入館は16:30まで) 休館日/月曜日(祝・休日にあたる場合は開館し、翌日休館)...

矢切の渡し Yakiri-no-Watashi Ferryboat Crossing. 「矢切の渡し」は、江戸時代に矢切と東京の柴又をつなぐ重要な手段でした。現在では観光用として、手漕ぎの小船で江戸川を往復しています。...



矢切の渡し Yakiri-no-Watashi Ferryboat Crossing. 矢切の渡し(杉浦船頭 丸363-9357 下矢切1257) 運航日/3月中旬~11月:毎日、12月~3月上旬:土日、祝日のみ...



萬満寺 Manman-ji Temple. 萬満寺は1256年に建立されました。中門の中の二体の仁王像は、国の重要文化財に指定されています。...

萬満寺 Manman-ji Temple. 萬満寺(丸341-3009 馬場2547) 交通/JR馬場駅東口下車徒歩3分 交通/JR馬場駅東口下車徒歩3分

東漸寺 Tozen-ji Temple. 1481年建立の東漸寺には、松戸の四季を映する美しい木々が立ち並びます。...

東漸寺 Tozen-ji Temple. 東漸寺(丸345-1517 小金359) 交通/JR小金駅南口より徒歩6分



大谷口歴史公園 Oyaguchi Historical Park. 小金城の跡地にできた自然と歴史に触れ合うことのできる公園です。...

大谷口歴史公園 Oyaguchi Historical Park. 大谷口歴史公園(丸341-3009 馬場2547) 交通/JR北小金駅北口より徒歩10分...

根木内歴史公園 Negiuchi Historical Park. 根木内城の跡地に「空堀」「土塁」「土塼」などが良く残っており、戦国時代を物語る歴史遺産のある公園です。...

根木内歴史公園 Negiuchi Historical Park. 根木内歴史公園(丸341-3009 馬場2547) 交通/JR北小金駅北口より徒歩10分

松戸観光特命大使 Matsudo City Honorary Tourism Ambassador. 元宝塚歌劇団星組トップスター 北翔 海莉さん Ms. Kairi Hokusho

松戸観光特命大使 Matsudo City Honorary Tourism Ambassador. 元宝塚歌劇団星組トップスター 北翔 海莉さん Ms. Kairi Hokusho

Table with train routes and times: 上野駅, 浅草駅, 舞浜駅, 羽田空港, 成田空港, 羽田空港.

大谷口歴史公園 Oyaguchi Historical Park. 小金城の跡地にできた自然と歴史に触れ合うことのできる公園です。...

大谷口歴史公園 Oyaguchi Historical Park. 大谷口歴史公園(丸341-3009 馬場2547) 交通/JR北小金駅北口より徒歩10分...

根木内歴史公園 Negiuchi Historical Park. 根木内城の跡地に「空堀」「土塁」「土塼」などが良く残っており、戦国時代を物語る歴史遺産のある公園です。...

根木内歴史公園 Negiuchi Historical Park. 根木内歴史公園(丸341-3009 馬場2547) 交通/JR北小金駅北口より徒歩10分

観光情報発信中!! Find out more! 市内の観光情報は「(一社)松戸市観光協会」へお問い合わせください!

観光情報発信中!! Find out more! 市内の観光情報は「(一社)松戸市観光協会」へお問い合わせください!

松戸観光特命大使 Matsudo City Honorary Tourism Ambassador. 元宝塚歌劇団星組トップスター 北翔 海莉さん Ms. Kairi Hokusho

松戸観光特命大使 Matsudo City Honorary Tourism Ambassador. 元宝塚歌劇団星組トップスター 北翔 海莉さん Ms. Kairi Hokusho

松戸市観光ガイドマップ MATSUDO CITY TOURIST GUIDE MAP

松戸市のプロフィール Matsudo City Profile

人口 約49万7千人(令和5年1月) 面積 61.38 km²
 Population: 497,000 (Jan. 2023) Area: 61.38km²

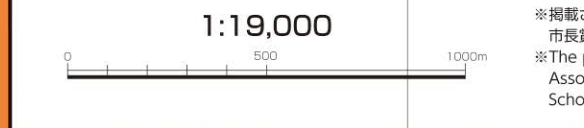
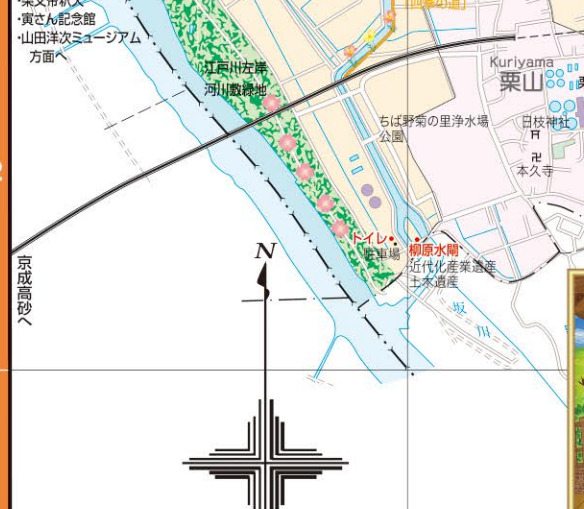
市の木: いい、ユウカリ、さくら、なし
 City Trees: Chinquapin, Eucalyptus, Cherry blossom, Nashi pear

市の花: つつじ、あじさい、のぎく
 City Flowers: Azalea, Hydrangea, Chrysanthemum

市の鳥: ふくろう、つばめ、しらすぎ
 City Birds: Owl, Swallow, Egret

姉妹都市: オーストラリア ホワイトホース市
 Sister City: Whitehorse City, Australia

松戸市は、千葉県の北部に位置し、江戸川を境として東京都東部と隣接する。また、東京圏のベッドタウンとして発展してきた。市内には、江戸川沿いに歴史的な町並みがあり、また、自然豊かな環境を有している。また、市内には、江戸川沿いに歴史的な町並みがあり、また、自然豊かな環境を有している。

市内の七福神 Seven Lucky Gods Tour

名称	所在地	電話	索引
徳田(若主人)	日暮5-270	387-2899	F-8
円蔵(権左衛門)	日暮7-35	341-6679	F-7
宝蔵(大東)	上谷1-119	362-4917	A-10
南無寺(南無)	松戸1857	362-4823	B-9
金蔵(比佐)	日暮12-419	341-9761	B-4
南無寺(仲太)	日暮1-129	342-4028	D-2
東王(徳次郎)	中谷4-189	341-0728	D-2

市内宿泊施設案内 Accommodation Facilities Guide

施設名	高級名	電話	所在地	駅からの所要時間・駐車場
① 市庁舎	Hotel Shinokawa	367-3000	松戸206-117	西口徒歩5分 West Exit, 5 min. walk
② 東横INN松戸駅前	Business Hotel Check In	367-0010	松戸466	東口徒歩3分 East Exit, 3 min. walk
③ 東横INN松戸駅前	Toyoko Inn Matsudo Sta. East	364-1045	松戸124-21	東口徒歩2分 East Exit, 2 min. walk
④ 東横INN松戸駅前	Shimizu Hotel	369-5511	上本郷888	東口徒歩19分 East Exit, 19 min. walk
⑤ 東横INN松戸駅前	Shimizu Hotel	343-7111	新松戸2-120	徒歩1分 Walk, 1 min.
⑥ 東横INN松戸駅前	Relax Hotel	050-5357-0842	新松戸1-3-2	西口徒歩3分 West Exit, 3 min. walk

映画・ドラマ等の撮影地 Movie/TV Drama Shooting Locations

種別	作品名	ロケ地	地図
ドラマ	雨の日 (NHK)	新松戸中央公園	C-4
情報	特捜9 SEASON4 (テレビ朝日)	江戸川松戸フォーリン周辺	A-7
情報	サタデーナイトライブ (テレビ朝日)	松戸市消防局	D-9
CM	世田谷自然食品	21世紀の森と広場	F-6,7
CM	カゴメ	森のホール21 大ホール	F-7
その他	かみいりガチ (テレビ朝日)	21世紀の森と広場	F-6,7
その他	逆転人生 (NHK)	東部スポーツパーク内公園の中間	F-11



松戸駅周辺図 Matsudo Station and Surroundings

路線	系統	行先	主要な目的地
東千代線	1	三小中心	野宮野球場
	4	野宮野球場	野宮野球場
	4A	野宮野球場	野宮野球場
	4B	三小中心	野宮野球場
松戸線	51A	低草野球場	工業団地
	53A	低草野球場	工業団地
	53	東松戸駅	工業団地
	53	東松戸駅	工業団地
八潮線	53	東松戸駅	工業団地
	53	東松戸駅	工業団地
	53	東松戸駅	工業団地
	53	東松戸駅	工業団地
東武東上線	16A	八潮駅	工業団地
	16	八潮駅	工業団地

まつど応援キャラクター「松戸さん」 Matsudo-san

松戸市の70周年を記念して、松戸中央ライオンズクラブ一般公募により誕生させた松戸さんです！

Twitter: @matsudoan333

松戸市の国際窓口「インターナショナル・ポータル」!

日本語と英語で観光情報を提供しています。ぜひご覧ください！

INTERNATIONAL PORTAL